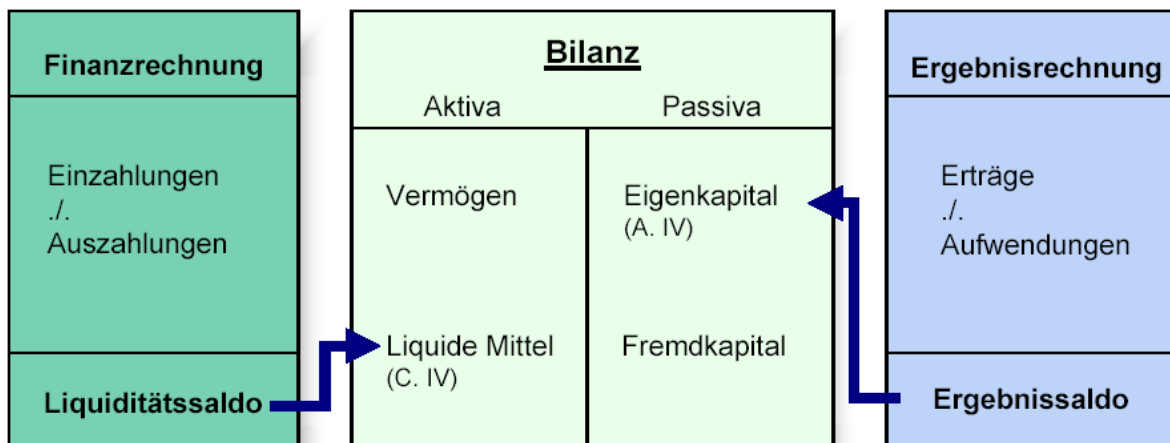


Stadt Bad Münstereifel



Entwurf

Jahresabschluss 2022



Jahresabschluss 2022
Stadt Bad Münstereifel
Inhaltsverzeichnis



	Seite von... bis ...
Deckblatt	
Inhaltsverzeichnis	1
Bilanz auf den 31.12.2022	2
Gesamtergebnisrechnung	3
Gesamtfinanzrechnung	4
Anhang	5 – 24
- Anlage 1, Anlagespiegel	25
- Anlage 2, Forderungsspiegel	26
- Anlage 3, Verbindlichkeitspiegel	27
- Anlage 4, Eigenkapitalsspiegel	28
- Anlage 5, Übersicht Instandhaltungsrückstellung	29 - 30
- Anlage 6, Übersicht Beteiligungen i.S.v. § 271 (1) HGB	31
Lagebericht	32 - 82
Gesamtergebnisrechnung mit Sachkonten	83 – 94
Gesamtfinanzrechnung mit Sachkonten	95 – 105
Teilergebnis- und Teilfinanzrechnungen auf Produktebene	106 – 386



Ergebnisrechnung							
Ertrags- und Aufwandsarten	Ergebnis des Vorjahres	Fortgeschriebener Ansatz des Haushaltsjahres 2022	davon Ermächtigung s-übertragungen aus dem Vorjahr	Ist-Ergebnis des Haushaltsjahres 2022	Vergleich Ansatz/Ist (Sp.4./ Sp.2)	Ermächtigung s-übertragungen in das Folgejahr	
	2021	EUR	EUR	EUR	EUR	EUR	
	1	2	3	4	5	6	
1	Steuern und ähnliche Abgaben	23.038.440,25	18.996.089,00	0,00	25.442.389,12	6.446.300,12	0,00
2	+ Zuwendungen und allgemeine Umlagen	8.984.691,04	11.473.025,00	0,00	10.785.464,15	-687.560,85	0,00
3	+ Sonstige Transfererträge	50.729,43	13.100,00	0,00	35.835,95	22.735,95	0,00
4	+ Öffentlich-rechtliche Leistungsentgelte	3.198.438,97	3.799.859,00	0,00	3.863.880,50	64.021,50	0,00
5	+ Privatrechtliche Leistungsentgelte	532.447,22	687.395,00	0,00	592.947,93	-94.447,07	0,00
6	+ Kostenerstattungen und Kostenumlagen	411.406,80	355.039,00	0,00	508.351,67	153.312,67	0,00
7	+ Sonstige ordentliche Erträge	1.118.432,71	865.605,00	0,00	1.299.582,42	433.977,42	0,00
8	+ Aktivierte Eigenleistungen	0,00	0,00	0,00	0,00	0,00	0,00
9	+/- Bestandsveränderungen	0,00	0,00	0,00	0,00	0,00	0,00
10	= Ordentliche Erträge	37.334.586,42	36.190.112,00	0,00	42.528.451,74	6.338.339,74	0,00
11	- Personalaufwendungen	7.750.554,75	9.201.042,00	0,00	7.478.597,55	-1.722.444,45	0,00
12	- Versorgungsaufwendungen	1.497.919,04	1.124.937,00	0,00	1.525.684,48	400.747,48	0,00
13	- Aufwendungen für Sach- und Dienstleistungen	7.527.324,60	11.491.187,95	966.935,95	8.915.838,33	-2.575.349,62	2.012.341,44
14	- Bilanzielle Abschreibungen	3.526.547,85	3.368.960,00	0,00	3.663.615,80	294.655,80	0,00
15	- Transferaufwendungen	17.667.165,19	19.021.338,00	0,00	18.553.148,29	-468.189,71	0,00
16	- Sonstige ordentliche Aufwendungen	2.438.671,07	2.690.625,07	449.273,07	2.739.112,03	48.486,96	345.704,29
17	= Ordentliche Aufwendungen	40.408.182,50	46.898.090,02	1.416.209,02	42.875.996,48	-4.022.093,54	2.358.045,73
18	= Ordentliches Ergebnis (= Zeilen 10 und 17)	-3.073.596,08	-10.707.978,02	-1.416.209,02	-347.544,74	10.360.433,28	-2.358.045,73
19	+ Finanzerträge	842.965,58	812.050,00	0,00	592.736,50	-219.313,50	0,00
20	- Zinsen und sonstige Finanzaufwendungen	236.924,55	262.481,00	0,00	348.646,56	86.165,56	0,00
21	= Finanzergebnis (= Zeilen 19 und 20)	606.041,03	549.569,00	0,00	244.089,94	-305.479,06	0,00
22	= Ergebnis der laufender Verwaltungstätigkeit (= Zeilen 18 und 21)	-2.467.555,05	-10.158.409,02	-1.416.209,02	-103.454,80	10.054.954,22	-2.358.045,73
23	+ Außerordentliche Erträge	9.140.495,26	76.493.438,00	0,00	17.220.427,21	-59.273.010,79	0,00
24	- Außerordentliche Aufwendungen	8.847.738,95	73.154.172,00	0,00	17.000.099,63	-56.154.072,37	0,00
25	= Außerordentliches Ergebnis (= Zeilen 23 und 24)	292.756,31	3.339.266,00	0,00	220.327,58	-3.118.938,42	0,00
26	= Jahresergebnis (= Zeilen 22 und 25)	-2.174.798,74	-6.819.143,02	-1.416.209,02	116.872,78	6.936.015,80	-2.358.045,73
27	- globaler Minderaufwand		-454.819,00				
28	= Jahresergebnis nach Abzug globaler Minderaufwand (=Zeilen 26 und 27)	-2.174.798,74	-6.364.324,02	-1.416.209,02	116.872,78	6.481.196,80	-2.358.045,73
Nachrichtlich: Verrechnung von Erträgen und Aufwendungen mit der allgemeinen Rücklage							
29	Verrechnete Erträge bei Vermögensgegenständen	15.192,79	0,00	0,00	9.448,96	9.448,96	0,00
30	Verrechnete Erträge bei Finanzanlagen	43.444,00	0,00	0,00	0,00	0,00	0,00
31	Verrechnete Aufwendungen bei Vermögensgegenständen	-4.537,12	0,00	0,00	7.666,41	7.666,41	0,00
32	Verrechnete Aufwendungen bei Finanzanlagen	0,00	0,00	0,00	16.936,51	16.936,51	0,00
33	Verrechnungssaldo (= Zeilen 29 bis 32)	63.173,91	0,00	0,00	-15.153,96	-15.153,96	0,00



Finanzrechnung							
Einzahlungs- und Auszahlungsarten		Ergebnis	Fortgeschrieben	davon	Ist-	Vergleich	Ermächtigung
		2021	ener	Ermächtigung	Ergebnis	Ansatz/Ist	übertragunge
		EUR	Ansatz	n	EUR	(Sp.4./ Sp.2)	n
			2022	aus dem		EUR	in das
			EUR	Vorjahr		EUR	Folgejahr
				EUR			EUR
1	Steuern und ähnliche Abgaben	23.256.090,24	18.996.089,00	0,00	24.665.865,59	5.669.776,59	0,00
2	+ Zuwendungen und allgemeine Umlagen	10.512.414,65	81.319.399,00	0,00	11.762.360,02	-69.557.038,98	0,00
3	+ Sonstige Transfereinzahlungen	14.419,14	13.100,00	0,00	35.751,75	22.651,75	0,00
4	+ Öffentlich-rechtliche Leistungsentgelte	3.107.787,68	3.724.235,00	0,00	3.938.582,96	214.347,96	0,00
5	+ Privatrechtliche Leistungsentgelte	545.807,46	697.601,00	0,00	573.263,41	-124.337,59	0,00
6	+ Kostenerstattungen, Kostenumlagen	385.253,85	355.039,00	0,00	544.463,05	189.424,05	0,00
7	+ Sonstige Einzahlungen	10.878.682,30	779.216,00	0,00	2.042.182,86	1.262.966,86	0,00
8	+ Zinsen und sonstige Finanzeinzahlungen	842.941,27	812.050,00	0,00	2.092.740,92	1.280.690,92	0,00
9	= Einzahlungen aus laufender Verwaltungstätigkeit	49.543.396,59	106.696.729,00	0,00	45.655.210,56	-61.041.518,44	0,00
10	- Personalauszahlungen	6.919.714,66	8.740.875,00	0,00	7.589.703,84	-1.151.171,16	0,00
11	- Versorgungsauszahlungen	854.097,83	1.429.386,00	0,00	1.080.101,53	-349.284,47	0,00
12	- Auszahlungen für Sach- und Dienstleistungen	6.771.693,63	11.978.097,77	1.406.628,77	20.522.697,91	8.544.600,14	2.732.680,86
13	- Zinsen und sonstige Finanzauszahlungen	448.883,89	262.567,11	86,11	637.008,80	374.441,69	0,00
14	- Transferauszahlungen	25.128.571,87	92.297.548,48	127.038,48	21.290.526,62	-71.007.021,86	0,00
15	- Sonstige Auszahlungen	10.796.660,47	2.454.353,23	215.934,23	2.497.209,28	42.856,05	76.230,88
16	= Auszahlungen aus laufender Verwaltungstätigkeit	50.919.622,35	117.162.827,59	1.749.687,59	53.617.247,98	-63.545.579,61	2.808.911,74
17	= Saldo aus laufender Verwaltungstätigkeit (= Zeilen 9 und 16)	-1.376.225,76	-10.466.098,59	-1.749.687,59	-7.962.037,42	2.504.061,17	-2.808.911,74
18	+ Zuwendungen für Investitionsmaßnahmen	3.820.359,65	11.175.949,00	0,00	4.737.207,10	-6.438.741,90	0,00
19	+ Einzahlungen aus der Veräußerung von Sachanlagen	145.728,87	0,00	0,00	3.577,80	3.577,80	0,00
20	+ Einzahlungen aus der Veräußerung von Finanzanlagen	0,00	0,00	0,00	0,00	0,00	0,00
21	+ Einzahlungen aus Beiträgen u.ä. Entgelten	77.011,51	0,00	0,00	221.567,32	221.567,32	0,00
22	+ Sonstige Investitionseinzahlungen	0,00	0,00	0,00	0,00	0,00	0,00
23	= Einzahlungen aus Investitionstätigkeit	4.043.100,03	11.175.949,00	0,00	4.962.352,22	-6.213.596,78	0,00
24	- Auszahlungen für den Erwerb von Grundstücken und Gebäuden	354.269,17	663.854,34	609.854,34	224.918,95	-438.935,39	147.000,00
25	- Auszahlungen für Baumaßnahmen	1.742.636,50	30.654.641,67	19.550.090,67	1.003.084,06	-29.651.557,61	20.745.356,39
26	- Auszahlungen für den Erwerb von beweglichem Anlagevermögen	711.262,56	7.275.413,08	1.912.469,08	1.149.440,87	-6.125.972,21	3.611.486,54
27	- Auszahlungen für den Erwerb von Finanzanlagen	1.060,00	0,00	0,00	0,00	0,00	0,00
28	- Auszahlungen von aktivierbaren Zuwendungen	0,00	0,00	0,00	0,00	0,00	0,00
29	- Sonstige Investitionsauszahlungen	0,00	0,00	0,00	0,00	0,00	0,00
30	= Auszahlungen aus Investitionstätigkeit	2.809.228,23	38.593.909,09	22.072.414,09	2.377.443,88	-36.216.465,21	24.503.842,93
31	= Saldo aus Investitionstätigkeit (= Zeilen 23 und 30)	1.233.871,80	-27.417.960,09	-22.072.414,09	2.584.908,34	30.002.868,43	-24.503.842,93
32	= Finanzmittelüberschuss/-fehlbetrag (= Zeilen 17 und 31)	-142.353,96	-37.884.058,68	-23.822.101,68	-5.377.129,08	32.506.929,60	-27.312.754,67
33	+ Einzahlung aus der Aufnahme und durch Rückflüsse von Krediten für Investitionen und diesen wirtschaftlich gleichkommenden Rechtsverhältnissen	0,00	0,00	0,00	0,00	0,00	0,00
34	+ Einzahlungen aus der Aufnahme und durch Rückflüsse von Krediten zur Liquiditätssicherung	19.930.000,00	0,00	0,00	18.823.000,00	18.823.000,00	0,00
35	- Auszahlung für die Tilgung und Gewährung von Krediten für Investitionen und diesen wirtschaftlich gleichkommenden Rechtsverhältnissen	770.695,20	551.706,00	0,00	1.328.985,24	777.279,24	0,00
36	- Auszahlung für die Tilgung und Gewährung von Krediten zur Liquiditätssicherung	16.690.000,00	0,00	0,00	12.300.000,00	12.300.000,00	0,00
37	= Saldo aus Finanzierungstätigkeit	2.469.304,80	-551.706,00	0,00	5.194.014,76	5.745.720,76	0,00
38	= Änderung des Bestandes an eigenen Finanzmitteln (= Zeilen 32 und 37)	2.326.950,84	-38.435.764,68	-23.822.101,68	-183.114,32	38.252.650,36	-27.312.754,67
39	+ Anfangsbestand an Finanzmitteln	1.028.570,24	3.355.521,08	0,00	3.355.521,08	0,00	0,00
40	+ Änderung des Bestandes an fremden Finanzmitteln	0,00	0,00	0,00	0,00	0,00	0,00
41	= Liquide Mittel (= Zeilen 38, 39 und 40)	3.355.521,08	-35.080.243,60	-23.822.101,68	3.172.406,76	38.252.650,36	-27.312.754,67



A. Vorbemerkungen

Der Landtag Nordrhein-Westfalen hat am 18.12.2018 das zweite Gesetz zur Weiterentwicklung des Neuen Kommunalen Finanzmanagements für Gemeinden und Gemeindeverbände im Land Nordrhein-Westfalen und weiterer kommunalrechtlicher Vorschriften (2. NKF-Weiterentwicklungsgesetz – 2. NKFVG NRW) beschlossen, das am 01.01.2019 in Kraft getreten ist. Das 2. NKFVG NRW ist im Gesetz- und Verordnungsblatt des Landes Nordrhein-Westfalen 2018 auf S. 759, die Änderung der Gemeindeordnung für das Land Nordrhein-Westfalen (GO NRW, zuletzt geändert durch Gesetz vom 13.04.2022) im Gesetz- und Verordnungsblatt des Landes Nordrhein-Westfalen 2022 auf Seite 490 veröffentlicht. Die neue Verordnung über das Haushaltswesen der Kommunen im Land Nordrhein-Westfalen (Kommunalhaushaltsverordnung Nordrhein-Westfalen – KomHVO NRW), welche am 01.01.2019 in Kraft getreten ist, löst die bis dahin bestehende Gemeindehaushaltsverordnung Nordrhein-Westfalen (GemHVO NRW) ab, sie ist im Gesetz- und Verordnungsblatt des Landes Nordrhein-Westfalen 2018 auf Seite 708 veröffentlicht worden.

Die Einführung eines an den kaufmännischen Grundsätzen der Privatwirtschaft ausgerichteten öffentlichen Rechnungswesens ab dem Haushaltsjahr 2007 in der Stadt Bad Münstereifel erforderte die Erstellung einer (ersten) Eröffnungsbilanz auf den 01.01.2007. In diesem Zusammenhang waren die vorhandenen Aktiv- und Passivposten (Vermögensgegenstände, Schulden und Rechnungsabgrenzungsposten) erstmals vollständig zu erfassen und zu bewerten. Bei der Erfassung und Bewertung von Vermögensgegenständen, Schulden und Rechnungsabgrenzungsposten kamen die gesetzlichen Vorgaben sowie die diese ergänzenden handelsrechtlichen Vorschriften zur Anwendung. Dem wurde auch bei der Erstellung der Schlussbilanz auf den 31.12.2022 Rechnung getragen.

Form und Mindestgliederung der Bilanz richten sich nach dem gesetzlich vorgeschriebenen Aufbau gem. § 42 KomHVO NRW. Eine Erweiterung dieser Mindestgliederung ist nicht erfolgt.

B. Angaben zur Schlussbilanz auf den 31.12.2022

I. Bilanzierungs- und Bewertungsmethoden

Die Schlussbilanz auf den 31.12.2022 enthält sämtliche Vermögensgegenstände, Schulden und Rechnungsabgrenzungsposten. Die jeweiligen Bilanzansätze sind zum Bilanzstichtag vorsichtig und überwiegend einzeln bewertet worden. Sämtliche bis zum Zeitpunkt der Schlussbilanzerstellung bekannt gewordenen Risiken, die am Bilanzstichtag bereits vorlagen, wurden aufgenommen. Die Bewertung und Bilanzierung erfolgt im Rahmen der Vorschriften der §§ 88 ff GO NRW und der §§ 33 ff KomHVO NRW.

1. Aufwendungen für die Erhaltung der gemeindlichen Leistungsfähigkeit konnten gem. § 5 NKF-CUIG NRW (Gesetz zur Isolierung der aus der COVID-19-Pandemie und dem Krieg gegen die Ukraine folgenden Belastungen der kommunalen Haushalte im Land Nordrhein-Westfalen) erstmalig im Jahresabschluss 2020 erfasst und aktiviert werden. Diese sind erstmalig ab dem Jahr 2026 über längstens 50 Jahre abzuschreiben oder bei der Aufstellung der Haushaltssatzung 2026 ganz oder in Anteilen gegen das Eigenkapital erfolgsneutral auszubuchen.



2. Immaterielle Vermögensgegenstände und die Sachanlagen wurden auf Grundlage der Eröffnungsbilanzwerte zu Anschaffungs- bzw. Herstellungskosten, vermindert um die planmäßigen Abschreibungen, bewertet. In der Eröffnungsbilanz wurden diese Vermögensgegenstände zu vorsichtig geschätzten Zeitwerten im Wesentlichen auf der Grundlage von Wiederbeschaffungszeitwerten angesetzt. Zugänge im Berichtsjahr wurden zu Anschaffungs-/Herstellungskosten angesetzt.
3. Die Bewertung der Finanzanlagen erfolgte gem. der Eröffnungsbilanz nach § 56 Abs. 6 KomHVO NRW mit dem jeweiligen Eigenkapital der Sondervermögen bzw. den Anschaffungskosten der Wertpapiere und der sonstigen Ausleihungen zum Zeitpunkt der Eröffnungsbilanz. Zugänge zu den Beteiligungen sind zu den Anschaffungskosten bilanziert.
4. Die Vorräte an Roh-, Hilfs- und Betriebsstoffen sind zu Anschaffungskosten bewertet.
5. Die öffentlich-rechtlichen Forderungen, die sonstigen Forderungen und die sonstigen Vermögensgegenstände wurden zum Nennwert angesetzt. Für zweifelhafte Forderungen wurden entsprechende Wertberichtigungen vorgenommen. Weitere Einzelheiten sind aus dem beigefügten Forderungsspiegel ersichtlich.
6. Als aktive Rechnungsabgrenzungsposten wurden vor dem Bilanzstichtag geleistete Zahlungen ausgewiesen, soweit sie Aufwand für eine bestimmte Zeit danach darstellen.
7. Die Sonderposten beinhalten vereinnahmte Investitionspauschalen und zweckgebundene Zuwendungen sowie vereinnahmte Beiträge. Die Auflösung der zugeflossenen Zuwendungen erfolgt entsprechend der Nutzungsdauer des bezuschussten Vermögensgegenstandes.
8. Die Rückstellungen wurden auf der Grundlage von § 88 GO NRW und § 37 KomHVO NRW nach dem Grundsatz der kaufmännischen Vorsicht für sämtliche erkennbare Risiken und ungewissen Verpflichtungen, die bis zum Zeitpunkt der Bilanzaufstellung bekannt geworden sind und bereits am Bilanzstichtag vorlagen, gebildet.
9. Der Ansatz der Verbindlichkeiten entspricht ihrem jeweiligen Rückzahlungsbetrag. Verbindlichkeiten in fremder Währung bestanden am Bilanzstichtag nicht. Einzelheiten sind aus dem als Anlage beigefügten Verbindlichkeitspiegel zu entnehmen.
10. Als passive Rechnungsabgrenzungsposten wurden vor dem Bilanzstichtag erhaltene Zahlungen ausgewiesen, soweit sie Erträge für eine bestimmte Zeit nach diesem Tag darstellen.

II. Erläuterungen zur Schlussbilanz auf den 31.12.2022

Aktivseite

0. Aufwendungen für den Erhalt der gemeindlichen Leistungsfähigkeit
Die Mindererträge und Mehraufwendungen in Folge der COVID-19-Pandemie und des Krieges gegen die Ukraine wurden separat in einer Kostenaufstellung erfasst. Aufgrund der Starkregen- und Hochwasserkatastrophe vom 14./15. Juli 2021 wurde in Abstimmung mit der Kommunalaufsicht von der Ermittlung der Corona bedingten Mindererträge und Mehraufwendungen abgewichen. Der Bilanzposten weist zum 31.12.2021 einen Bestand in Höhe von 783 T€ auf. Der zu isolierende Gesamtbetrag im Haushaltsjahr 2022 beläuft sich auf rd. 220 T€ und wurde über den neuen Bilanzposten hinzuaktiviert. Dieser beinhaltet u.a. Mehraufwendungen für Reinigungen und Bewirtschaftungskostenzuschüsse sowie Mindererträge im Bereich des Gemeindeanteils an der Umsatzsteuer, Benutzungsentgelte Parkscheinautomaten und Hallennutzungsentgelte.
1. Die Entwicklung des Anlagevermögens ergibt sich aus dem Anlagenspiegel für das Haushaltsjahr 2022.



Das Sachanlagevermögen ist zu Anschaffungs- bzw. Herstellungskosten, vermindert um planmäßige Abschreibungen, angesetzt worden. Die Festlegung der Nutzungsdauern orientiert sich an der vom Ministerium für Heimat, Kommunales, Bau und Digitalisierung des Landes Nordrhein-Westfalen bekannt gegebenen Abschreibungstabelle für Kommunen unter Berücksichtigung der tatsächlichen örtlichen Verhältnisse. Es wird die lineare Abschreibungsmethode angewendet.

Die körperliche Inventur wurde zum Ende des Haushaltsjahres 2022 durchgeführt.

Sofern Rückstellungen für unterlassene Instandhaltungen gebildet wurden, ist dies der als Anlage beigefügten Übersicht „Instandhaltungsrückstellungen“ zu entnehmen.

Für nachfolgend aufgeführte Positionen wurden in der Eröffnungsbilanz aus Vereinfachungsgründen Festwerte mit 50% der Anschaffungskosten mit folgenden Werten gebildet:

- Atemschutz	74.746,00 €
- Kommunikationstechnik	40.113,00 €
- Schutzausrüstung	119.715,00 €
- Verkehrszeichen	521.464,00 €
- Straßenbeleuchtung	747.884,00 €
- Medienbestand Bücherei	39.414,00 €
- Büroausstattung	60.480,00 €
- Schulmöbel	136.001,00 €
- Einsatzstellenfunk	15.940,19 €

Zu den Wertansätzen der einzelnen Bilanzpositionen wird hier ergänzend deren Zustandekommen im Zuge der Erstellung der Eröffnungsbilanz zum 01.01.2007 sowie die wesentlichen Hintergründe der Zu-/Abgänge erläutert:

1.1 Immaterielle Vermögensgegenstände

Der Posten beinhaltet z. B. Lizenzen für Microsoft-Software (Office XP, Microsoft Office), Lizenzen für das Programm WinFried (Friedhofsverwaltung), das Friedhofskataster, ein Geodatenverwaltungsprogramm, die Software KomCash (Kassensoftware Bürgerbüro), sowie mehrere Virenschutzlizenzen. Die Zugänge betreffen div. Softwarelizenzen im Bereich der Schulen, sowie neue Software- und Serverlizenzen für das Rathaus.

Die Abgänge i. H. v. 10.484,38 € betreffen u.a. die Ausmusterung zweier Schulverwaltungsprogramme sowie die Aussonderung von McAfee Lizenzen. Die Zugänge i. H. v. 24.410,73 € betreffen im Wesentlichen Microsoft-Server Lizenzen sowie eine Domain-Hosting Lizenz.

1.2 Sachanlagen

1.2.1 Unbebaute Grundstücke und grundstücksgleiche Rechte

1.2.1.1 Grünflächen

Grünflächen wurden im Innenbereich mit 25 % des vom Gutachterausschuss festgelegten Grundstückswertes für ein- und zweigeschossige offene Bebauung im allgemeinen oder reinen Wohngebiet bewertet. Im reinen Außenbereich wurde je nach



Jahresabschluss 2022
Stadt Bad Münstereifel
Anhang

Nutzung ein 1,5- bis 2,5-facher Ansatz des landwirtschaftlichen Bodenwertes angesetzt.

Die Wasserflächen wurden im Innenbereich mit 10 % des vom Gutachterausschuss festgelegten Grundstückswertes für ein- und zweigeschossige offene Bebauung im allgemeinen oder reinen Wohngebiet bewertet.

Im Außenbereich wurden 100 % des Bodenrichtwertes benachbarter Nutzungen (Ackerland) angesetzt.

Für die Bewertung des Unlandes wurde je Anlagegut (Grundstück) ein Erinnerungswert in Höhe von EUR 1,00 gewählt.

Die Bodenrichtwerte, die zur Ermittlung des Wertes für Grund und Boden herangezogen wurden, betragen abhängig von der Lage zwischen EUR 42,00 und EUR 165,00 pro Quadratmeter. Die Werte basieren auf dem Grundstücksmarktbericht (Stand: 1. Januar 2007) des Gutachterausschusses für Grundstückswerte im Kreis Euskirchen.

Die Zugänge resultieren aus den Aktivierungen der Außenflächen der Kindertagesstätte in Mahlberg sowie des Feuerwehrgerätehauses Nöthen, der Herrichtung einer Meditationsplattform sowie den Herrichtungen der Schulflächen der OGS Arloff, Haupt- und Realschule. Der Abgang betrifft ein Grundstückstauschgeschäft in Bezug auf eine Teilfläche des Spielplatzes „Am Bloch“ in Iversheim in Zusammenhang mit Straßenland.

1.2.1.2 Ackerland

Das Ackerland wurde dem zum 1. Januar 2007 gegründeten Forstbetrieb übertragen. Der Ausweis des Forstbetriebes erfolgt unter Bilanzposition 1.3.3 Sondervermögen.

1.2.1.3 Wald, Forsten

Die Wald- und Forstgrundstücke wurden dem zum 1. Januar 2007 gegründeten Forstbetrieb übertragen. Der Ausweis des Forstbetriebes erfolgt unter Bilanzposition 1.3.3 Sondervermögen.

1.2.1.4 Sonstige unbebaute Grundstücke

Unter den sonstigen Grundstücken sind im Wesentlichen Freiflächen sowie Splitterparzellen (kleine, nicht zuzuordnende Restparzellen) erfasst. Freiflächen wurden mit 25 % bis 40 % des vom Gutachterausschuss festgelegten Grundstückswertes für ein- und zweigeschossige offene Bebauung im allgemeinen oder reinen Wohngebiet bewertet. Splitterparzellen wurden in der Regel mit einem Erinnerungswert von EUR 1,00 angesetzt.

Der Zugang i. H. v. 49.692,95 € resultiert aus einem Grunderwerb im Bereich der Kölner Straße in Bad Münstereifel.

1.2.2 Bebaute Grundstücke und grundstücksgleiche Rechte

1.2.2.1 Kinder- und Jugendeinrichtungen

Der Posten betrifft die im Eigentum der Stadt Bad Münstereifel stehenden Kinder- und Jugendeinrichtungen. Bewertet wurden insgesamt elf Kindergärten. Aufgrund eingehender Schlussrechnungen entstanden für den Neubau der Kindertagesstätte nachträgliche Aktivierungskosten i. H. v. 28.065,04 €.



1.2.2.2 Schulen

Der Posten beinhaltet vier Grundschulen inklusive der OGS Bad Münstereifel, das Konvikt (Haupt- und Realschule) sowie das St. Michael-Gymnasium.

1.2.2.3 Wohnbauten

Der Ausweis beinhaltet vermietete Wohnhäuser.

1.2.2.4 Sonstige Dienst-, Geschäfts- und Betriebsgebäude

Der Posten beinhaltet im Wesentlichen das Rathaus, den Bauhof, das eifelbad, diverse Veranstaltungsstätten und Sportlerheime, das Heimatmuseum, diverse Feuerwehrgerätehäuser sowie die Stadtmauer, Kapellen und Urnenwände.

Die Zugänge resultieren aus der Grunderwerbsteuer im Rahmen des Kaufs eines Grundstückes für den Neubau des Feuerwehrgerätehauses Eicherscheid, der Aktivierung des Erweiterungsbaus des Feuerwehrgerätehauses Nöthen, der Errichtung von drei Wartehallen, sowie der Aktivierung der Sporthalle Mahlberg.

1.2.3 Infrastrukturvermögen

1.2.3.1 Grund und Boden des Infrastrukturvermögens

Der Grund und Boden des Infrastrukturvermögens im Innenbereich wurde nach § 56 Abs. 2 Satz 1 KomHVO NRW mit 10 % des vom Gutachterausschuss festgelegten Grundstückswertes für ein- und zweigeschossige offene Bebauung im allgemeinen oder reinen Wohngebiet bewertet. Der Grund und Boden des Infrastrukturvermögens im Außenbereich wurde nach § 56 Abs. 2 Satz 2 KomHVO NRW mit 10 % des vom Gutachterausschuss festgelegten Bodenrichtwertes für Ackerland, mindestens jedoch mit EUR 1,00/m² bewertet.

Zugänge werden zu den tatsächlich anfallenden Anschaffungs-/Herstellungskosten angesetzt. Umbuchungen erfolgen im Rahmen von Zuordnungen zu anderen Bilanzpositionen des Anlagevermögens.

1.2.3.2 Brücken und Tunnel

Die Bewertung der Brücken erfolgte bis auf eine Ausnahme durch einen externen Gutachter. Insgesamt wurden 256 Brücken und Durchlässe bewertet.

1.2.3.5 Straßennetz mit Wegen, Plätzen und Verkehrslenkungsanlagen

Die Aufnahme des Straßennetzes zum 1. Januar 2007 erfolgte durch externe Gutachter. Die Wirtschaftswege wurden von der Tiefbauabteilung bewertet. Danach verfügt die Stadt Bad Münstereifel über 621 Straßen mit 180 km Straßenlänge und 824.000 qm Fahrbahnfläche sowie über 523.682 qm Fläche Wirtschaftswege. Durch die Herabstufung von Kreisstraßen im Jahr 2009 erhöhte sich die Fahrbahnfläche um rd. 32.000 qm.

Der Zustand der gesamten befestigten Fläche wurde von den Gutachtern unter Aufnahme von fünf Zustandsmerkmalen (Spurrillen, allgemeine Unebenheiten, Risse, Oberflächenschäden und Flickstellen) gemäß EEMI 2003 ermittelt und registriert. Die verwendeten Baustoffe/Materialien wurden erfasst. Aus den Zustandsdaten wurden Zustandskennziffern berechnet und mit dem vom Gutachter ermittelten Neuwert je qm Straße der Wert der Straße berechnet. Als Neuwerte wurden feste Sätze je qm unterschieden nach Straßentypen verwendet.



Jahresabschluss 2022
Stadt Bad Münstereifel
Anhang

Befestigte Wirtschaftswege wurden ebenfalls mit einem festen Neuwert je qm für Ober- und Unterbau bewertet. Unbefestigte Wirtschaftswege wurden mit einem Erinnerungswert in Höhe von EUR 1,00 für den Oberbau bewertet.

Für die Beschilderung wurde ein Festwert gebildet. Dazu wurden in repräsentativen Ortsteilen und Ortsverbindungsstraßen die vorhandenen Schilder je Straßenkilometer gezählt. Es wurde die Quote der Schilder je km Straße außerorts und innerorts festgelegt. Es existieren 172,4 km innerörtliche Straßen und 7,6 km Ortsverbindungsstraßen. Die so ermittelten Quotienten wurden zur Bewertung mit den Kosten für die Aufstellung eines Schildes multipliziert.

Der Zugang betrifft ein Grundstückstauschgeschäft in Bezug auf eine Teilfläche des Spielplatzes „Am Bloch“ in Iversheim in Zusammenhang mit Straßenland.

1.2.4 Bauten auf fremdem Grund und Boden

Bei den Bauten auf fremdem Grund und Boden handelt es sich um die Kindertagesstätte Kirspenich, sowie deren Außenanlage, die im Rahmen eines Erbbaurechtsvertrages auf kirchlichem Grund und Boden errichtet wurde. Der Zugang i. H. v. 2.950,00 € resultiert aus einer zu aktivierenden Schlussrechnung.

1.2.5 Kunstgegenstände, Kulturdenkmäler

Grundsätzlich werden Kunstgegenstände mit einem Erinnerungswert von EUR 1,00 angesetzt. Eine Ausnahme bildet die Bürgermeisterkette, die mit dem Versicherungswert in Höhe von EUR 15.000,00 angesetzt wird.

1.2.6 Maschinen und technische Anlagen, Fahrzeuge

Die Maschinen und technischen Anlagen wurden zum 1. Januar 2007 durch eine Inventur erfasst und mit Zeitwerten bewertet.

Die Abgänge beinhalten u.a. die Aussonderung von defekten Geräten des Bauhofes, der Feuerwehr sowie des eifelbad und die aufgrund der Starkregen- und Hochwasserkatastrophe beschädigten Parkscheinautomaten. Die Zugänge betreffen im Wesentlichen die Neubeschaffung der Ausgesonderten Geräte sowie einen Schneepflug, einen Minibagger und einen Tandem-Dreiseitenkipper und Tieflader des Bauhofes, einen Stromerzeuger für den Bereich Zivil- und Katastrophenschutz, das TLF 2000 der Löschgruppe Nöthen sowie Abgasabsauganlagen in Feuerwehrgerätehäusern und die Ersatzbeschaffungen der beschädigten Parkscheinautomaten.

1.2.7 Betriebs- und Geschäftsausstattung

Der Posten beinhaltet diverse Büromöbel, Einrichtungen von Schulen und Feuerwehrschausrüstung.

In allen städtischen Bereichen wurde erstmalig zum 1. Januar 2007 eine vollständige Inventur zur Ermittlung der Betriebs- und Geschäftsausstattung durchgeführt. Nach § 57 Abs. 1 KomHVO NRW wurden die Vermögensgegenstände, für die ein Zeitwert unter EUR 410,00 ohne Umsatzsteuer ermittelt wurde, mit einem Erinnerungswert angesetzt.

Im Bereich der Verwaltung wurden Festwerte für Tische, Stühle, Sideboards und Aktenschränke gebildet. Für alle weiteren Vermögensgegenstände wurde eine Einzelbe-



wertung durchgeführt. Im Bereich der Feuerwehr wurden Festwerte für die persönliche Schutzausrüstung der Feuerwehrleute, Kommunikationstechnik sowie für Atemschutz gebildet.

Die geringwertigen Wirtschaftsgüter werden im Jahr der Anschaffung vollständig abgeschrieben.

Die Zu- und Abgänge resultieren im Wesentlichen aus den Aussonderungen und Beschaffungen von Unterrichtsmaterial sowie EDV und Möbeln (insbesondere für die Schulen und die Verwaltung), Spielgeräte für Kinderspielplätze, Betriebs- und Geschäftsausstattung für den Bauhof und die Feuerwehr.

1.2.8 Geleistete Anzahlungen, Anlagen im Bau

Die Position betrifft folgende geleistete Anzahlungen für Anlagen im Bau:

- Sternenblick
- Straßenland- und Grunderwerb (Kirspenich, Houverath und Iversheim)
- Div. Tiefbauprogramme (Umbau Sportplatz Bad Münstereifel, Ausbau Fichtenweg und Varusstraße, Wendeflächen Rodert und Eschweiler)
- 2. Bauabschnitt ZOB Bahnhof
- ISEK-Maßnahmen A12.1 Europaplatz, A12.2 Wallanlage und Bleiche, A12.3 Wasserterrassen und A15 Stadteingang Nord
- Erneuerung Außenbecken eifelbad
- Verlagerung Rettungswache Bad Münstereifel
- Neubau Feuerwehrgerätehaus Hohn
- Sanierung Sporthalle / Quartier Mahlberg
- Anbau Kindertagesstätte Nöthen
- Neubau Kindertagesstätte Eschweiler
- Biologieraum St.-Michael-Gymnasium

Die Abgänge gegenüber dem Vorjahr resultieren aus den folgenden Umbuchungen:

- Rückabwicklung des Erbbaurechts Parkhotel
- Erweiterungsbau Feuerwehrgerätehaus Nöthen und Außenanlage
- Absauganlagen Feuerwehrgerätehäuser
- Licht-/Ton- und Projektionstechnik Konvikt Bad Münstereifel
- TLF 2000 LG Nöthen
- Trampolin Bahn Kids OGS Arloff
- SD-NET Workflow Modul
- Geo-Coaching App Audioführung
- Außenfläche Turnhalle Mahlberg
- Stromerzeuger Löschgruppen Arloff und Rupperath
- Wartehallen Eicherscheid, Reckerscheid und Bergrath
- Meditationsplattform

Die zuvor genannten Maßnahmen wurden im Jahr 2022 beendet und aktiviert.

1.3 Finanzanlagen

1.3.2 Beteiligungen

Mit Beschluss des Rates vom 15.03.2016 hat der Rat der Stadt Bad Münstereifel den Beitritt zur Nordeifel Tourismus GmbH (NeT GmbH) beschlossen. Der Anteil der Beteiligung beträgt 1.200 €.



Jahresabschluss 2022
Stadt Bad Münster eifel
Anhang

In der Sitzung des Rates am 27.09.2016 wurde die Beteiligung der Stadt Bad Münster eifel an der Energie Rur-Erft GmbH & Co. KG mit einem Nennbetrag von 4.500 € zu einem Kaufpreis von 2.760.750 € sowie der Energie Rur-Erft Verwaltungs GmbH mit einem Nennwert von 4.500 € zu einem Kaufpreis von 4.500 € beschlossen. Diese Beteiligungen wurden in 2017 nochmals aufgestockt (Ratsbeschluss vom 28.03.2017). Ab 2017 verfügt die Stadt damit über Beteiligungen an der Energie Rur-Erft GmbH + CO. KG mit einem Nennbetrag von 5.500 € zum Kaufpreis von 3.374.250 € und an der Energie Rur-Erft Verwaltungs GmbH mit einem Nennwert von 5.500 € zu einem Kaufpreis von 5.500 €.

Mit Beschluss des Rates vom 26.09.2017 hat der Rat der Stadt Bad Münster eifel den Beitritt zur d-NRW AöR beschlossen. Der Anteil der Beteiligung beträgt 1.000 €.

- 1.3.3 Als Sondervermögen werden die Eigenbetriebe Stadtwerke mit den Bereichen Wasser und Abwasser und die eigenbetriebsähnliche Einrichtung Forstbetrieb ausgewiesen.
- 1.3.4 Wertpapiere des Anlagevermögens
Hier ist der Anteil am Kommunalen Versorgungsrücklagen Fonds der Rheinischen Versorgungskasse in Höhe von 172.520,61 € sowie die Beteiligung an der KDZ mit 1,00 € ausgewiesen. Der Verband weist satzungsgemäß kein Eigenkapital aus.
- 1.3.5 Ausleihungen
1.3.5.4 Sonstige Ausleihungen
Hier sind die Genossenschaftsanteile bei der Volksbank Euskirchen eG (300,00 €), der Raiffeisenbank Rheinbach-Voreifel eG (500,00 €), der GenoEifel (50,00 €) sowie der DLG Eifel eG (2.500 €) aktiviert. Der Ansatz erfolgte zu den Anschaffungskosten.
2. Umlaufvermögen
2.1 Vorräte
2.1.1 Bei den Roh-, Hilfs- und Betriebsstoffen, Waren ist der Lagerbestand des Bauhofes an Streusalz und Streulava berücksichtigt. Der Ansatz erfolgt zu den Anschaffungskosten („First In – First Out“).
- 2.2 Forderungen und sonstige Vermögensgegenstände
Die Forderungen und sonstige Vermögensgegenstände wurden mit dem Nennwert angesetzt. Auf nicht zu realisierende Forderungen wurde eine Einzelwertberichtigung (EWB) von 100 % vorgenommen. Die restlichen Forderungen wurden mit 3 % pauschal wertberichtigt (PWB).

Die Gebührenforderungen mit rd. 142 T€ stellen sich wie folgt dar:

Forderungsart	Forderung	EWB	PWB	Restbetrag
Friedhofsgebühren	85.521	800	2.500	82.221
Müllabfuhr-/Straßenreinigungsgebühren	11.147	800	400	9.947
OGS	14.739	5.400	300	9.039
Kindergarten-/Hortgebühren	31.341	0	0	31.341
Sonstige Gebühren	9.876	700	200	8.976



Die Beitragsforderungen mit rd. 57 T€ stellen sich wie folgt dar:

Forderungsart	Forderung	EWB	PWB	Restbetrag
Erschließungsbeiträge	53.620	0	1.600	52.020
Straßenbaubeiträge	5.181	0	0	5.181
Fremdenverkehrsbeitrag	1.933	1.900	0	33

Die Steuerforderungen mit insgesamt rd. 339 T€ stellen sich wie folgt dar:

Forderungsart	Forderung	EWB	PWB	Restbetrag
Grundbesitzabgaben und Hundesteuer	65.630	12.900	1.400	51.330
Gewerbesteuer	378.123	97.000	8.400	272.723
Vergnügungssteuer	9.216	0	300	8.916
Zweitwohnungssteuer	6.196	0	200	5.996

Die sonst. öff.-rechtl. Forderungen mit rd. 21.079 T€ stellen sich wie folgt dar:

Forderungsart	Forderung	EWB	PWB	Restbetrag
Verwarnungs- und Bußgelder	30.085	12.000	600	17.485
Ford. Gute Schule 2020	1.191.514	0	0	1.191.514
Nebenforderungen	129.331	85.500	1.300	42.531
Kostenerstattung Feuerwehr	30.299	8.700	600	20.999
Sonstige	20.432.519	13.600	612.100	19.806.819

Die Forderungen gegen den privaten Bereich in Höhe von rd. 134 T€ stellen sich wie folgt dar:

Forderungsart	Forderung	EWB	PWB	Restbetrag
Mieten/Pachten	3.899	0	100	3.799
Winterdienst	7.732	0	300	7.432
Sonstige	127.501	1.200	3.400	122.901

Die Forderungen gegenüber Sondervermögen in Höhe von rd. 1.427 T€ stellen sich wie folgt dar:

Betrieb	Forderung
Stadtwerke Bereich Wasser	77.335,17 €



Jahresabschluss 2022
Stadt Bad Münstereifel
Anhang

Stadtwerke Bereich Abwasser	1.117.456,07 €
Eigenbetrieb Forst	231.763,44 €

Die sonstigen Vermögensgegenstände setzen sich aus der Forderung gegenüber dem Finanzamt, den sonstigen Vermögensgegenständen (Grund und Boden des Umlaufvermögens), den Erstattungsansprüchen nach § 107b BeamtVG sowie den Soll-Salden der Kreditoren zusammen.

- 2.4 **Liquide Mittel**
Als liquide Mittel sind Kassenbestände, Handvorschüsse und Guthaben bei Kreditinstituten ausgewiesen.
3. Der aktive Rechnungsabgrenzungsposten beinhaltet Auszahlungen für Beamtenbesoldung (rd. 105 T€), Sozialhilfe (rd. 26 T€), Versorgung Beamte (rd. 88 T€), die Pflege einer Grabstätte (rd. 3 T€), die Inanspruchnahme eines Erbbaurechtes (rd. 34 T€), den Breitbandausbau (rd. 9 T€) sowie den Zuschuss für Dorfgemeinschaftshäuser (rd. 6 T€) die Aufwand im Jahr 2022 ff darstellen. Weitere Auszahlungen, die Aufwand für das Haushaltsjahr 2022 oder später darstellen, wurden nicht geleistet.

Passivseite

1. **Eigenkapital**
- 1.1 In der Allgemeinen Rücklage sind zum 31.12.2022 43.269 T€ ausgewiesen. Die Reduzierung ergibt sich aus dem Jahresfehlbetrages des Vorjahres i.H.v. rd. 2.175 T€. Gem. § 44 Abs. 3 KomHVO sind Erträge und Aufwendungen aus dem Abgang und der Veräußerung von Vermögensgegenständen unmittelbar mit der allgemeinen Rücklage zu verrechnen.
- 1.4 **Jahresüberschuss/Jahresfehlbetrag**
Der Jahresüberschuss in Höhe von 117 T€ resultiert aus der Ergebnisrechnung für das Haushaltsjahr 2022. Der Haushalt gilt i. S. v. § 75 Abs. 2 GO NRW als ausgeglichen, da der Gesamtbetrag der Erträge die Höhe des Gesamtbetrages der Aufwendungen übersteigt (Entwicklung der Ausgleichsrücklage siehe Lagebericht).

Ermächtigungsübertragungen nach § 22 und § 45 Abs. 3 KomHVO NRW :
Ermächtigungsübertragungen für Aufwendungen wurden im konsumtiven Bereich in Höhe von rd. 1.577 T€ vorgenommen. Für Auszahlungen wurden Ermächtigungsübertragungen in Höhe von rd. 2.770 T€ vorgenommen. Die Abweichung zu den Aufwendungen ergibt sich aus der aufwandsmäßigen Verbuchung von Rechnungen bis Juli 2022 im Jahr 2021, wenn die Lieferung und Leistung in 2021 erfolgt ist, jedoch die Zahlung erst in 2022 geleistet wurde. Im investiven Bereich wurden Ermächtigungsübertragungen von rd. 22.072 T€ vorgenommen. Den größten Anteil hieran haben die Übertragung der Mittel für die Baumaßnahmen aus dem ISEK, die Sanierung des Sportplatzes Bad Münstereifel, den 2. Bauabschnitt ZOB Bahnhof, der Neubau der Feuerwehrgerätehäuser Hohn und Eicherscheid, Straßenbaumaßnahmen sowie Maßnahmen des Wiederaufbaus. Die Ermächtigungsübertragungen werden in den jeweiligen Teilergebnis- und Finanzrechnungen ausgewiesen.



2. Sonderposten
- 2.1 Der Sonderposten für Zuwendungen setzt sich aus den Investitionspauschalen nach dem Gemeindefinanzierungsgesetz und zweckgebundenen Zuwendungen zusammen. Die Auflösung des Sonderpostens erfolgt analog der Restnutzungsdauer des zugeordneten Anlagevermögens.
- 2.2 Die Erfassung des Sonderpostens für Beiträge resultiert aus dem Kommunalabgabengesetz und dem Baugesetzbuch. Die Vorgehensweise zur Bewertung dieses Postens entspricht der für die Ermittlung der Zuwendungen angewandten Methode. Die Vorausleistungen im Sinne von Erschließungsbeiträgen wurden bereits bei beiden Maßnahmen eingenommen und als Sonderposten hinterlegt.
- 2.3 Der Sonderposten für den Gebührenaussgleich ergibt sich aus dem kostenrechnerischen Teilprodukt „Abfallwirtschaft“. Wird für das Teilprodukt „Abfallwirtschaft“ ein positives Teilergebnis ausgewiesen, so ist dieses als Sonderposten für den Gebührenaussgleich zu passivieren. Der Bilanzposten ist über längstens drei Jahre aufzulösen und bei der Gebührenkalkulation zu berücksichtigen.
3. Rückstellungen
- 3.1 Pensionsrückstellungen
 Der Wert für die Pensionsrückstellungen wurde auf der Grundlage der Berechnungen der Rheinischen Versorgungskassen ermittelt. Die Rückstellungen beinhalten neben den künftigen Versorgungslasten der Stadt Bad Münstereifel auch die Ansprüche auf Beihilfen nach § 77 Landesbeamtengesetz.

Entwicklung Pensionsrückstellung:

	Stand 01.01.2022 in €	Inanspruchnahme (I) / Auflösung/Abgang (A) in €		Zuführung in €	Stand 31.12.2022 in €
Versorgung	19.931.285,00	996.589,46	I	1.538.231,46	20.472.927,00
			A		
Beihilfen	6.450.146,00		I	86.919,00	6.536.735,00
		330,00	A		
Summe	26.381.431,00	996.589,46	I	1.625.150,46	27.009.662,00
		330,00	A		

- 3.2 Die Instandhaltungsrückstellungen wurden in Höhe der Beträge gebildet, die hinreichend konkret geplant waren. Die Entwicklung im Haushaltsjahr 2022 ist der als Anlage beigefügten Übersicht Instandhaltungsrückstellungen (Anlage 5) zu entnehmen.
- 3.3 Sonstige Rückstellungen
 Die Entwicklung der sonstigen Rückstellungen nach § 37 Abs. 7 KomHVO NRW ergibt sich wie folgt:

	Stand 01.01.2022	Verbrauch	Auflösung	Zuführung	Stand 31.12.2022
Bezeichnung					
Sonst. Rückst. Erstattungsverpfl. nach § 107b BeamtVG	621.833,00	0,00	62.578,00	65.000,00	624.255,00



Jahresabschluss 2022
Stadt Bad Münstereifel
Anhang

Erschwernis- u. Zeitzuschläge	20.585,07	20.585,07	0,00	43.695,24	43.695,24
Zeitguthaben/Überstunden	640.192,91	0,00	293.333,53	0,00	346.859,38
nicht genommenen Urlaub	725.602,33	0,00	50.322,21	0,00	675.322,21
Altersteilzeit	774.016,52	302.707,02	0,00	78.104,25	549.413,75
Prozesskosten	31.805,92	436,22	0,00	0,00	31.369,70
Jahresabschlüsse	14.500,00	14.220,50	0,00	29.750,00	30.029,50
Gesamtabschlüsse	16.600,50	0,00	0,00	30.999,50	47.600,00
Erbschaft	42.661,27	193,29	0,00	0,00	42.467,98
Steuerrückstellung	0,00	0,00	0,00	22.100,00	22.100,00
Gesamt	2.887.797,52	338.142,10	406.233,74	269.648,99	2.413.070,67

Zu Erstattungspflicht § 107b BeamtVG

Die Rückstellung betrifft die Erstattungsverpflichtung für die Pensionen ehemaliger Beamter der Stadt Bad Münstereifel.

Zu Urlaub und Überstunden

Die Rückstellung betrifft zum 31. Dezember 2022 nicht genommenen Urlaub und angesammelte Überstunden.

Zu Altersteilzeit

Die Rückstellung wurde für bestehende Altersteilzeitverträge im Blockmodell gebildet. Mit Beschluss des Rates vom 23.06.2015 wurde den Beamten die Möglichkeit zur Durchführung von Altersteilzeit wieder eröffnet. Bis zum 31.12.2022 haben 16 Beamte hiervon Gebrauch gemacht. Mit Beschluss des Haupt- und Finanzausschusses vom 21.03.2023 wurde die Möglichkeit zur Durchführung des Altersteilzeitmodells eingeschränkt.

Zu Prozesskostenrückstellung

Für anstehende Verfahren zum Bplan 6 sowie Bplan 94.

Zu Jahresabschlüsse, Gesamtabschlüsse und überörtliche Prüfung

Die Rückstellung betrifft Aufwendungen für die Prüfung des Jahresabschlusses 2022 sowie der Gesamtabschlüsse 2019 bis 2022.

Zu Rückstellung Erbschaft

Die Rückstellung betrifft die noch zu leistenden Steuern und Gebühren (u. a. Erbschaftssteuer) zur Erbschaft (siehe RD 494-IX).

Zu Steuerrückstellung

Die Rückstellung wurde für die erbrachten Leistungen im Rahmen der Erstellung der Steuererklärungen für die Jahre 2020 bis 2022 gebildet.

4. Verbindlichkeiten

Die Verbindlichkeiten wurden mit dem Rückzahlungsbetrag angesetzt. Eine besondere Besicherung der Verbindlichkeiten liegt nicht vor.

Die Verbindlichkeiten aus Krediten zur Liquiditätssicherung zeigen die Kontostände der Stadt mit Stand 31.12.2022. Der Höchstbetrag der Kredite, die zur Liquiditätssicherung in Anspruch genommen werden dürfen, ist nach § 5 der Nachtragssatzung für das Haushaltsjahr 2022 auf 80.000.000 € festgesetzt. Die Bürgermeisterin ist ermächtigt, Kreditverträge zur Liquiditätssicherung abzuschließen bzw. bis zur vorgenannten Höhe aufzunehmen.



Die Verbindlichkeiten gegenüber Sondervermögen in Höhe von rd. 4.665 T€ stellen sich wie folgt dar:

Betrieb	Verbindlichkeiten
Stadtwerke Bereich Wasser	0,00 €
Stadtwerke Bereich Abwasser	170.519,87 €
Eigenbetrieb Forst	4.493.980,91 €

Die sonstigen Verbindlichkeiten in Höhe von rd. 1.085 T€ stellen sich wie folgt dar:

Bezeichnung	Verbindlichkeiten
Durchlaufende Gelder	215.007,94 €
Spenden Hochwasser	658.565,58 €
Restliche sonstige Verbindlichkeiten	211.759,33 €

Die „Durchlaufenden Gelder“ von 215 T€ beinhalten eine Restzahlung des Landesbetriebs Straßenbau in Höhe von 211.620,39 € für die Herstellung der Rad- und Gehwege entlang der L 113 und L 165 (Wasserscheide – Mahlberg) zur Weiterleitung.

Weitere Einzelheiten ergeben sich aus dem als Anlage beigefügten Verbindlichkeitspiegel (Anlage 3).

Die erhaltenen Anzahlungen in Höhe von 12.656 T€ stellen sich wie folgt dar:

Erhaltene Anzahlungen aus der IVP	6.219.635,91 €
Erhaltene Anzahlungen aus Bildungspauschale	2.174.457,41 €
Erhaltene Anzahlungen Hochwasser/Wiederaufbau	73.318,69 €
Erhaltene Anzahlungen aus Sportpauschale	0,00 €
Erhaltene Anzahlungen aus Feuerschutzpauschale	0,00 €
Erhaltene Anzahlungen nach KAG	268.495,44 €
Stellplatzablösebeträge	100.956,70 €
Erhaltene Anzahlungen nach BauGB	253.037,89 €
Erhaltene Anzahlungen ISEK	1.041.029,60 €
Erhaltene Anzahlungen ZOB	715,45 €
Erhaltene Anzahlungen Klimaschutz	187.662,24 €
Restliche sonstige erhaltene Anzahlungen	2.336.655,15 €

5. Passive Rechnungsabgrenzung

Als passive Rechnungsabgrenzungsposten wurden vereinnahmte Friedhofsgebühren (2.698 T€), Inklusion Schulen (4 T€), Breitbandausbau Nöthen/Gilsdorf (8 T€), Maßnahmen ISEK (72 T€), sowie Bundestranche für Asylbegehrende (130 T€) ausgewiesen, die Erträge in Folgejahren darstellen.



Zu Friedhofsgebühren

Für die Friedhöfe ist zum 1. Januar 2007 ein externes Gutachten über ablaufende Nutzungsrechte in den jeweiligen Haushaltsjahren je Grabart erstellt worden. Die auslaufenden Nutzungsrechte wurden mit den einzelnen Gebührensätzen nach jeweils geltender Satzung multipliziert und so der am 31. Dezember 2006 für die Folgejahre passiv abzugrenzende Gesamtwert ermittelt. Für die Jahre 2007 bis 2022 wurden von der Stadt auf Grundlage der Gebührenbescheide die entsprechenden Zuführungs- und Auflösungsbeiträge ermittelt.

C. Weitere Angaben gem. § 45 Abs. 2 KomHVO NRW

1. Es bestehen finanzielle Verpflichtungen aus Wartungs-, Miet- und Leasingverträgen von rd. 7.982 T€.
2. Finanzielle Verpflichtungen bestehen ferner aus der Mitgliedschaft im Zweckverband Kommunale Datenverarbeitungszentrale Rhein – Erft – Rur von rd. 353 T€ jährlich. Die Höhe ist von der tatsächlichen Leistungsabnahme bei der KDvZ abhängig.
3. Die Stadt Bad Münstereifel ist Mitglied der Rheinischen Versorgungskassen – Sondervermögen Rheinische Zusatzversorgungskasse (RZVK) in Köln. Die hierüber versicherten Mitarbeiter der Stadt Bad Münstereifel bzw. deren Hinterbliebene erhalten hieraus Versorgungs- und Versicherungsrenten sowie Abfindungen. Der Umlagesatz beträgt 4,25 % der umlagepflichtigen Lohn- und Gehaltssumme. Zusätzlich wird ein Sanierungsgeld von 3,5 % der umlagepflichtigen Lohn- und Gehaltssumme erhoben. Die weitere Entwicklung des Umlagesatzes ist derzeit nicht absehbar. Tendenziell ist aufgrund der demografischen Entwicklung von steigenden Umlagesätzen auszugehen.
4. Beteiligungen i.S.v. § 271 Abs. 1 HGB (siehe Anlage 6)
5. Es existiert ein Frauenförderplan für den Zeitraum 2015 bis 2017. Die Fortschreibung des Gleichstellungsplans (früher: Frauenförderplan) ist derzeit in Bearbeitung.
6. Die Stadt Bad Münstereifel haftet gemäß § 97 Abs. 1 Nr. 3 Gemeindeordnung Nordrhein-Westfalen (GO NRW) für die Verbindlichkeiten ihrer Sondervermögen sowie für etwaige Jahresverluste gemäß § 10 Abs. 6 Eigenbetriebsverordnung Nordrhein-Westfalen (EigVO NRW).

Zum 31.12.2021 bestanden folgende Verbindlichkeiten bei den Sondervermögen:

Betrieb	Verbindlichkeiten
Stadtwerke Bereich Wasser	4.589.557,71 €
Stadtwerke Bereich Abwasser	18.676.826,29 €

Der Stand der Verbindlichkeiten zum 31.12.2022 steht noch nicht fest, da die Abschlüsse der Werke zum Zeitpunkt der Erstellung des Jahresabschlusses der Stadt Bad Münstereifel noch nicht fertig gestellt waren.



5. Verwaltungsleistung und Rat
 Gemäß § 95 Abs. 3 GO NRW sind folgende Pflichtangaben zum Schluss des Anhangs anzugeben:

Name, Vorname	Beruf/Funktion	Mitgliedschaft(en)
Sabine Preiser-Marian	Bürgermeisterin	<p>Gremientätigkeit :Aufstellung gem. §§ 16 und 17 Korruptionsbekämpfungsgesetz sowie Landesbeamtenengesetz und Nebentätigkeitsverordnung, Stand: Juni 2023</p> <ul style="list-style-type: none"> • Stimmberechtigte Delegierte im Rat der Gemeinden Europas • Stimmberechtigte Vertreterin in der Mitgliederversammlung des Städte- und Gemeindebundes NRW • Ordentliches Mitglied im Ausschuss für Umwelt- und Verbraucherschutz des Städte- und Gemeindebundes NRW • Ordentliches Mitglied im Hauptausschuss des StGB NRW (Mitteilung vom 29.03.2016) • Mitglied im innogy Kommunalbeirat Eifel-Rur für das Regionalzentrum Westliches Rheinland • Stimmberechtigte Vertreterin in der Verbandsversammlung der KDVZ • Mitglied im Verwaltungsrat der KDVZ • Delegierte Ertfverband –Delegiertenversammlung- (seit 01.05.2018) • Mitglied im Aufsichtsrat der e-regio GmbH & Co.KG • Arbeitskreis der kommunalen Gesundheitskonferenz des Kreises Euskirchen (seit 20.09.2018) • Stellv. Vorsitzende des Förderkreises für Denkmalpflege • Beiratsmitglied im Verein „Alter Münstereifeler“ (VAMÜ) • Ortsverbandsvorsitzende Volksbund Deutsche Kriegsgräberfürsorge (VDK) • Vorstandsmitglied in der Bürgerstiftung Bad Münstereifel • Mitglied im Energiebeirat der Kreis-Energie-Versorgung Schleiden GmbH (lokaler Beirat) • Beratendes Mitglied in der Stadtschulkonferenz • Beisitzerin der CDU-Frauen-Union des Kreisverbandes • Delegierte Bezirksversammlung der CDU Frauen-Union • Beisitzerin im Kreisvorstand der CDU • Stellv. Vorsitzende der CDU Bad Münstereifel • Mitglied im Regionalbeirat Köln der GVV Kommunalversicherung VvaG • Mitglied in der Gesellschafterversammlung der Nordeifel Tourismus – NeT (seit 05.07.2016) • Mitglied in der Regionalkommission des Regionalforstamtes Hocheifel-Zülpicher Börde (seit 28.07.2016) • Mitglied im erweiterten Vorstand des Gemeindeforstbesitzerverbandes NRW e.V. (seit 12.07.2016)



Jahresabschluss 2022
Stadt Bad Münster eifel
Anhang

Name, Vorname	Beruf/Funktion	Mitgliedschaft(en)
		<ul style="list-style-type: none"> • Mitglied im Forstausschuss der Obersten Forstbehörde • Mitglied in der Landesbetriebskommission Wald und Holz • Mitglied (als Vertreterin des Gemeindegewaldbesitzerverbandes NRW) im Arbeitsausschuss des Vereins Naturpark Nordeifel e.V. (seit 07.12.2017) • Ordentliches Mitglied in der Gesellschafterversammlung der Energie Rur-Erft Verwaltungs-GmbH (seit 27.09.2016) • Ordentliches Mitglied in der Gesellschafterversammlung der Energie Rur-Erft GmbH & Co. KG (seit 27.09.2016) • Stellvertretende Beisitzerin in der Mitgliederversammlung der Eifel Touristik Agentur NRW e.V. • Mitglied Kreispflegekonferenz • Mitglied Landesfachbeirat für Kurorte, Erholungsorte und Heilquellen NRW • Mitglied Nordrhein-Westfälischer Heilbäder-Verband e.V. • Vorstandsbeisitzerin Verband Deutscher Kneip-Heilbäder und Kurorte • Mitglied im Förderverein des Theater 1 • Beisitzerin Silent Rider e.V • Mitglied im Kneipp-Verein Bad Münster eifel • Mitglied der St. Sebastianus-Schützenbruderschaft Bad Münster eifel vor 1397 e.V. • Mitglied Eifelverein, OG. Bad Münster eifel • Mitglied Freiwillige Feuerwehr Arloff • Beisitzerin Stadtmarketingverein Bad Münster eifel
Kurt Reidenbach	Allgemeiner Vertreter	<ul style="list-style-type: none"> • Stellv. Stimmberechtigter Vertreter der Stadt Bad Münster eifel in der Verbandsversammlung und im Verwaltungsrat der KDZ • Stellv. Stimmberechtigter Vertreter der Stadt Bad Münster eifel in der Mitgliederversammlung und der Arbeitsgemeinschaft für den Regierungsbezirk Köln des Nordrhein-Westfälischen Städte- und Gemeindebundes • Stellv. Vertreter der Stadt Bad Münster eifel in der Gesellschafterversammlung der Nordeifel Tourismus (Net) • Stellv. Ordentliches Mitglied der Stadt Bad Münster eifel in der Gesellschafterversammlung der Energie Rur-Erft GmbH & Co.KG • Stellv. Ordentliches Mitglied der Stadt Bad Münster eifel in der Gesellschafterversammlung der Energie Rur-Erft Verwaltungs GmbH



Gremien

Rat	
HFA	Haupt- und Finanzausschuss
RPA	Rechnungsprüfungsausschuss
StadtE	Stadtentwicklungsausschuss
BauA	Bau- und Feuerwehrausschuss
BildungsSozA	Bildungs- und Sozialausschuss
BA Forst	Betriebsausschuss Forstbetrieb der Stadt Bad Münstereifel
BA Stadtwerke	Betriebsausschuss Stadtwerke
UmToMo	Ausschuss für Umwelt, Tourismus und Mobilität
WahlA	Wahlausschuss
WPA	Wahlprüfungsausschuss

Ratsmitglieder		
Bell, Thomas	Onlineredakteur/ Beamter	A: Rat, HFA, StadtE, BildungsSozA, BauA, BA Forst, BA Stadtwerke, UmToMo, WahlA, Sozialwerk.Bund; Bezirksvorsitzender
Blaeser, Michael	Steuerfachange- stellter	A: Rat, HFA, BildungsSozA, BA Stadtwerke, RechnPA B: StadtE, UmToMo, BauA, BildungsSozA, BA Forst, WahlpA Gesellschafter Blaeser und Bresgen GbR Vorsitzender KV "Löstige Breddemänn" Nöthen/Gilsdorf
Bühl, Andreas	Konditor/Rentner	A: Rat, HFA, RPA, BA Forst, BA Stadtwerke B: StadtE, BauA, BildungsSozA, BA Stadtwerke, WPA, UmToMo Mitglied des Aufsichtsrates des Energiebeirates der Kreis-Energie-Versorgung Schleiden GmbH stellv. Mitglied Aufsichtsrat Kreissparkasse Euskirchen Mitglied Regio Aachen stimmberechtigtes Mitglied Städte- und Gemeindebund Mitglied UWV-OV Bad Münstereifel stellv. Vorsitzender UWV-Kreis Euskirchen
Daniel, Jakob	Beamter	A: Rat, RPA, WahlA, WPA B: HFA, StadtE, BauA, BildungsSozA, BA Forst, BA Stadtwerke, UmToMo Komba-Gewerkschaft, OV Frechen; Vorstandsmitglied Vorstandsmitglied TSV-Schönau stellv. stimmberechtigtes Mitglied in der Schulkonferenz
Dibowski, Frank	Hausmann	A: Rat, BauA, BildungsSozA, WPA, BA Fors B: HFA, StadtE, BA Stadtwerke, RPA, UmToMo, WahlA Stellv. Mitglied in der Nordeifel Tourismus GmbH Delegierter im Rat der Gemeinden Europas Beratendes Mitglied in der Schulkonferenz Betreiberverein Sport- und Mehrzweckhalle Houverath, Vorsitzender
Dürholt, Horst	Ruhestandsbeam- ter	A: Rat, HFA, BA Stadtwerke, StadtE, BA Forst, WahlA B: RPA, BildungsSozA, WPA, UmToMo Vorsitzender Jagdgenossenschaft Mutscheid Rotwildbezirk "Nord-Rureifel" und "Münstereifel/Flamersheimer Wald"; Rotwildsachverständiger
Fuchs, Brigitte	Pensionärin	A: Rat, StadtE, BA Stadtwerke, WPA, HFA B: HFA, BauA, BildungsSozA, BA Forst, RPA, UmToMo Stellv. Delegierte in der Delegiertenversammlung Rat der Gemeinden Europas
Fuchs, Inge	Pensionärin	A: Rat B: HFA, StadtE, BauA, BildSozial, UmTouMo, BA Forst, BA Stadtwerke, RPA



Jahresabschluss 2022
Stadt Bad Münstereifel
Anhang

Ratsmitglieder		
		Kassiererin Allegro Vivace e.V. Kassiererin Faires Eck e.V. Kassiererin OV Bündnis 90/Die Grünen
Finder, Martin		A: Rat, HFA, RPA, BildungsSozA B: StadtE, BauA, BA Forst, BA Stadtwerke, WPA, UmToMo Beisitzer Dorfverein Kalkar Vorsitzender Junge Union Bad Münstereifel Beisitzer Junge Union Kreisverband Euskirchen Beisitzer Natuschutzverein Bad Münstereifel Beratendes Mitglied Stadtschulkonferenz
Grömping, Christian	Physiotherapeut	A: Rat, RPA, HFA, BA Stadtw., WahlA, WPA B: StadtE, BauA, BildungsSozA, BA Forst, UmToMo Stellv. Mitglied in der Mitgliederversammlung des Städte- und Gemeindebund NRW Beisitzer Kneipp-Verein Bad Münstereifel ab 30.06.2021 Stellv. Vorsitzender OV Bündnis 90/Die Grünen ab 03.12.2021
Hammes, Florian	Prokurist	A: Rat, HFA, StadtE, BauA B: BA Forst, BA Stadtwerke, RPA, WPA, BildungsSozA, UmToMo Gebundener Vertreter Städte- und Gemeindebund NRW - Mitgliederversammlung -
Hoever, Willi	Hausmann	A: Rat, StadtE, BA Stadtwerke, WahlA B: HFA, BauA, BildungsSozA, BA Forst, RPA, WPA, UmToMo
Jansen, Reiner	Gärtner	A: Rat, BauA, BA Forst, WPA, WahlA B: HFA, StadtE, BildungsSozA, BA Stadtwerke, RPA, UmToMo Raiffeisenbank Euskirchen; Mitglied im Aufsichtsrat Beisitzer der Forstgemeinschaft Arloff
Kühne, Alexandra	Angestellte	A: Rat, BildungsSozA B: HFA, StadtE, BauA, UmToMo, BA Forst, BA Stadtwerke, RPA, WahlA, WPA
Lamsfuß, Michael	Geschäftsführer	A: Rat, HFA, RPA, WahlA, WPA B: StadtE, BauA, BildungsSozA, BA Forst, BA, UmToMo Stadtwerke, Geschäftsführer Seniorenheim St. Martin gem. GmbH Bad Münstereifel; Mitglied Novalis - DSE-KG (Dienstleistungsgesellschaft für soziale Einrichtungen)
Manheller, Manfred	Rentner	A: Rat, StadtE, WPA, UmToMo B: HFA, BauA, BA Forst, BA Stadtwerke, BildungsSozA Vorsitzender Katholische Kirchengemeinde St. Petrus, Rupperath
Mehrens, Martin	Vertriebsleiter	A: Rat, UmToMo, StadtE, BauA, BildungsSozA, WahlA B: HFA, BA Forst, BA Stadtwerke, RPA, WPA Stimm.stellv. Mitglied im Städte- und Gemeindebund NRW - Mitgliederversammlung – stimmberechtigtes stellvertretendes Mitglied in der Schulkonferenz Vorsitzender der Dorfgemeinschaft Arloff Mitglied Nordeifel Tourismus GmbH
Michalowski, Karl	Fachbereichsleiter Betriebsplanung	A: Rat, HFA, BauA, BA Forst, UmToMo, StadE, WahlA B: StadtE, BildungsSozA, BA Stadtwerke, RPA, WPA Stellv. Mitglied Nordeifel Tourismus GmbH Stimmberechtigtes Mitglied Städte- und Gemeindebund NRW - Mitgliederversammlung -
Milischewski, Christof	Dipl.Betriebswirt	A: Rat, HFA, RPA, BildungsSozA, BA Stadtwerke, WahlA, B: StadtE, BauA, BA Forst, UmToMo



Ratsmitglieder		
		Mitglied Energiebeirat der Kreis-Energie-Versorgung Schleiden GmbH Beratendes Mitglied Stadtschulkonferenz Stellv. beratendes Mitglied im Wasserverband Oleftal
Müller, Ludger	Zahnarzt	A: Rat, HFA, StadtE, BA Stadtwerke, WahIA, UmToMo B: BauA, BildungsSozA, BA Forst, RPA, WPA Delegierter in der Delegiertenversammlung des Erftverbandes Dorfverschönerungsverein Reckerscheid; Vorsitzender Mitglied im Verein der Freunde und Förderer des Hürten-Heimatsmuseum der Stadt Bad Münstereifel Kommunale Gesundheitskonferenz, stellv. Mitglied Zahnärztekammer Nordrhein, stellv. Kreisstellenobmann Nordeifel Tourismus GmbH, stellv. Mitglied Bürgerverein Mahlberg e.V., stellv. Vorsitzender Energiebeirat der Kreis-Energie-Versorgung Schleiden GmbH (lokaler Beirat), Mitglied
Naktsang, Tenzin	Student	A: Rat, BauA, RPA, BildungsSozA B: HFA, StadtE, BA Forst, BA Stadtwerke, WPA, UmToMo Stellv. Beratendes Mitglied Schulkonferenz
Oerter, Kerstin, Dr.	Dipl. Biologin	A: Rat, StadtE, BauA B: HFA, BA Stadtwerke, RPA, WPA, BildungsSozA, UmToMo Mitglied Ökologischer Beirat Freilichtmuseum Kommern Mitglied Energiebeirat der Kreis-Energie-Versorgung Schleiden GmbH
Ostermann, Kurt	Marketing	A: Rat, HFA, StadtE B: BauA, BA Forst, BA Stadtwerke, WahIA, BildungsSozA, UmToMo
Schallenberg, Peter	Stadt- und Gästeführer Naturpädagoge	A: Rat, HFA, UmToMo B: StadtE, BauA, BA Stadtwerke, WPA, BildungsSozA Mitglied im Behindertenbeirat Mitglied im Verwaltungsrat-Kreiskrankenhaus Mechernich ab 01.01.2021 Mitglied in der Gesellschafterversammlung-Kreiskrankenhaus Mechernich Vorsitzender OV Bündnis 90/Die Grünen ab Stellv. Vorsitzender Zentralverband Entsorgung West/ ZEW ab 29.09.2022
Schnichels, Udo	Angestellter	A: Rat, BauA, BauKomm B: HFA, StadtE, bildSozial, UmTouMo, BA Forst, BA Stadtwerke, RPA, WPA
Schumacher, Wilfried	Angestellter	A: Rat, HFA, BA Stadtwerke, RPA B: StadtE, BauA, BildungsSozA, BA Forst, WPA, UmToMo Vorsitzender Dorfverschönerungsverein Iversheim ab 01.04.2022
Terschanski, Frank	Hochbauingenieur	A: Rat, HFA, StadtE, RPA, UmToMo B: BauA, BildungsSozA, BA Forst, BA Stadtwerke, WPA Mitglied Energiebeirat der Kreis-Energie-Versorgung Schleiden GmbH Gebundener Vertreter Städte- und Gemeindebund NRW - Mitgliederversammlung -
Thenhaus-Jakobi, Ingrid	Dipl. Rechtspflegerin	A: Rat, BA Stadtwerke, WahIA, UmToMo B: HFA, StadtE, BauA, RPA, WPA, BildungsSozA Kassiererin im Ashford-Fougères-Club
Waasem, Thilo	Jurist	A: Rat, WPA



Jahresabschluss 2022
Stadt Bad Münstereifel
Anhang

Ratsmitglieder		
		B: HFA, StadtE, BauA, BA Forst, BA Stadtwerke, RPA, BildungsSoZA, UmToMo Mitglied im Aufsichtsrat Euskirchener gemeinnützige Baugesellschaft ab 01.07.2021 Mitglied des Verwaltungsrates Kreissparkasse Euskirchen Beisitzer Kinderschutzbund Bad Münstereifel ab 15.11.2022
Winter, Rolf	Energieanlagen- elektroniker	A: Rat, BauA, BA Forst, RPA B: HFA, StadtE, BA Stadtwerke, WPA, BildungsSoZA, UmToMo
Zimmermann, André	Technischer An- gestellter	A: Rat, BauA, BA Forst B: HFA, StadtE, BildungsSoZA, BA Stadtwerke, WPA, UmToMo Freiwillige Feuerwehr Bad Münstereifel, Leiter der Feuerwehr

Bad Münstereifel

Aufgestellt am: 30.08.2023

Bestätigt am: 06.09.2023

gez. Reidenbach

gez. Preiser-Marian

Kurt Reidenbach
- Kämmerer -

Sabine Preiser-Marian
- Bürgermeisterin -



Jahresabschluss 2022
Stadt Bad Münstereifel
Forderungsspiegel

Anlage 2 zum Anhang

Art der Forderungen	Gesamt- betrag am 31.12. des Haus- halts- jahres	mit einer Restlaufzeit von			Gesamt- betrag am 31.12. des Vor- jahres
		bis zu 1 Jahr	1 bis 5 Jahre	mehr als 5 Jahre	
	EUR	EUR	EUR	EUR	EUR
	1	2	3	4	5
1. Öffentlich-rechtliche Forderungen und Forderungen aus Transferleistungen					
1.1 Gebühren	141.522,69	139.897,52	1.625,17	0,00	175.479,56
1.2 Beiträge	57.233,70	55.953,98	1.279,72	0,00	34.295,91
1.3 Steuern	338.964,93	337.058,64	1.906,29	0,00	291.322,82
1.4 Forderungen aus Transferleistungen	0,00	0,00	0,00	0,00	6,00
1.5 Sonstige öffentlich-rechtliche Forderungen	21.079.347,96	3.758.923,56	17.320.424,40	0,00	8.377.535,05
2. Privatrechtliche Forderungen					
2.1 gegenüber dem privaten Bereich	134.132,15	134.132,15	0,00	0,00	178.101,55
2.2 gegenüber dem öffentlichen Bereich	0,00	0,00	0,00	0,00	0,00
2.3 gegen verbundene Unternehmen	1.426.554,68	1.426.554,68	0,00	0,00	625.335,58
2.4 gegen Beteiligungen	0,00	0,00	0,00	0,00	0,00
2.5 gegen Sondervermögen	0,00	0,00	0,00	0,00	0,00
3. Sonstige Vermögensgegenstände	782.452,75	782.452,75	0,00	0,00	218.754,88
4. Summe aller Forderungen	23.960.208,86	6.634.973,28	17.325.235,58	0,00	9.900.831,35



Jahresabschluss 2022
Stadt Bad Münstereifel
Verbindlichkeitspiegel

Anlage 3 zum Anhang

Art der Verbindlichkeiten	Gesamt- betrag am 31.12. des Haus- halts- jahres	mit einer Restlaufzeit von			Gesamt- betrag am 31.12. des Vor- jahres
		bis zu 1 Jahr	1 bis 5 Jahre	mehr als 5 Jahre	
		EUR	EUR	EUR	
	1	2	3	4	5
1. Anleihen					
2. Verbindlichkeiten aus Krediten für Investi- tionen					
2.1 von verbundenen Unternehmen					
2.2 von Beteiligungen					
2.3 von Sondervermögen					
2.4 vom öffentlichen Bereich					
2.4.1 vom Bund					
2.4.2 vom Land					
2.4.3 von Gemeinden (GV)					
2.4.4 von Zweckverbänden					
2.4.5 vom sonstigen öffentlichen Bereich					
2.4.6 von sonstigen öffentlichen Sonder- rechnungen					
2.5 vom privaten Kreditmarkt					
2.5.1 von Banken und Kreditinstituten	13.814.863,98	598.082,54	2.952.206,93	10.264.574,51	14.405.195,19
2.5.2 von übrigen Kreditgebern					
3. Verbindlichkeiten aus Krediten zur Liqui- ditätssicherung					
3.1 vom öffentlichen Bereich					
3.2 vom privaten Kreditmarkt	31.037.961,11	30.532.269,27	125.981,04	379.710,80	22.068.757,94
4. Verbindlichkeiten aus Vorgängen, die Kreditaufnahmen wirtschaftlich gleich- kommen					
5. Verbindlichkeiten aus Lieferungen und Leistungen	3.009.565,79	3.009.565,79	0,00	0,00	2.921.498,24
6. Verbindlichkeiten aus Transferleistungen	0,00	0,00	0,00	0,00	0,00
7. Sonstige Verbindlichkeiten					
7.1 Verbindlichkeiten gegenüber verbunde- nen Unternehmen	4.664.500,78	4.664.500,78	0,00	0,00	5.704.255,83
7.2 Sonstige Verbindlichkeiten	1.085.332,85	1.085.332,85	0,00	0,00	997.603,66
8. Erhaltene Anzahlungen	12.655.964,48	12.655.964,48	0,00	0,00	9.944.735,86
9. Summe aller Verbindlichkeiten	66.268.188,99	52.545.715,71	3.078.187,97	10.644.285,31	56.042.046,72
Nachrichtlich anzugeben:					
Haftungsverhältnisse aus der Bestellung von Sicherheiten: z.B. Bürgschaften u.a.					

Eigenkapitalspiegel

Bezeichnung	Bestand zum 31.12. des Vorjahres ² EUR	Verrechnung des Vorjahres- ergebnisses EUR	Verrechnung mit der allgemeinen Rücklage nach § 44 Abs. 3 KomHVO im Haushaltsjahr EUR	Veränderungen der Sonderrücklage EUR	Jahresergebnis des Haushaltsjahres (vor Beschluss über Ergebnisverwend.) EUR	Bestand zum 31.12. des Haushaltsjahres ² EUR
1.1 Allgemeine Rücklage	45.259.491,17	-2.175.098,74	-15.153,96	0,00		43.069.238,47
1.2 Sonderrücklage	14.884,53	0,00		0,00		14.884,53
1.3 Ausgleichsrücklage	0,00	0,00				0,00
1.4 Jahresüberschuss/-fehlbetrag	-2.174.798,74	0,00			116.872,78	116.872,78
1.5 Nicht durch Eigenkapital gedeckter Fehlbetrag (Gegenposten zu Aktiva) ¹	0,00	0,00				0,00
Summe Eigenkapital	43.099.576,96	-2.175.098,74				43.200.995,78
4. Nicht durch Eigenkapital gedeckter Fehlbetrag	0,00					

¹ Besteht ein negatives Eigenkapital, so sind die Positionen 1.1 bis 1.4 auszuweisen (auch negativ) und kumuliert über die position 1.5 auszubuchen.

² Bestand vor Verrechnung des Jahresergebnisses

Nachrichtlich: Ergebnisverrechnungen Vorjahre (§ 96 Abs. 1 Satz 3 GO NRW)

	3. Vorjahr	Vorvorjahr	Vorjahr	Saldo
Allgemeiner Rücklage (+/-)	-530.009,48	-2.819.491,39	-2.174.798,74	-5.524.299,61
Ausgleichsrücklage (+/-)	0,00	0,00	0,00	0,00
Summe	-530.009,48	-2.819.491,39	-2.174.798,74	-5.524.299,61

Jahresabschluss 2022
Stadt Bad Münstereifel
Entwicklung Instandhaltungsrückstellungen

Anlage 5 zum Anhang

Instandhaltung Gebäude

Ortsteil	Objekt	Maßnahme	Stand in 01.01.2022 in €	Inanspruchnahme in €	Auflösung in €	Zuführung in €	Stand 31.12.2022 in €
Arloff	Mehrzweckhalle	Sanierungsarbeiten Elektrische Anlage; TÜV- Mängelbeseitigung	18.915,90 €	0,00 €	0,00 €	0,00 €	18.915,90 €
Arloff	Grundschule	Instandsetzungsarbeiten	5.000,00 €	0,00 €	0,00 €	313.000,00 €	318.000,00 €
Bad Münstereifel	Rathaus	Bodenbelagsarbeiten; BHKW; Fenster Erker Zi. 46; WC 1. OG	111.300,00 €	0,00 €	0,00 €	16.000,00 €	127.300,00 €
Bad Münstereifel	St. Michael-Gymnasium	Malerarbeiten/Sanierungsarbeiten Notbeleuchtung Altbau Umsetzung Brandschutz Altbau Lehrerzimmer; Arbeitsplatzsteckdosen; Flachdachsanierung Musikraum; Brandschutzklappen	113.502,36 €	60.000,00 €	0,00 €	281.680,00 €	335.182,36 €
Bad Münstereifel	Grundschule Bad Münstereifel	Blitzschutzanlage	700,00 €	0,00 €	0,00 €	0,00 €	700,00 €
Bad Münstereifel	Realschule	Sanierungsarbeiten Akustikdecke; LED- Beleuchtung	20.022,74 €	0,00 €	0,00 €	0,00 €	20.022,74 €
Bad Münstereifel	Hauptschule	Sanierungsarbeiten; Malerarbeiten Primanerbau und Abriss Ziegelwand Primanerbau; LED-Beleuchtung	25.822,74 €	8.330,00 €	0,00 €	0,00 €	17.492,74 €
Bad Münstereifel	eifelbad	Sanierungsarbeiten/Elektrotechnik Ingenieursleistungen Überarb. Technikbereich 2. BA Ern. Lüftungsverrohrung San. Lüftungsanl. Sauna, Umkleide, Duschen u. Eingangsbereich, Fliesensanierung, Erneuerung Dampfbad, Austausch Schließanlage, Erneuerung Türen Dusche Anstrich Rutschbahn Turm Überdachung Lastenaufzug Einzäunung Müllplatz Whirlpool; Außenverglasung; Deckensanierung	269.441,23 €	17.278,02 €	0,00 €	146.000,00 €	398.163,21 €
Bad Münstereifel	Heinz-Gerlach-Halle	Niederspannungshauptverteilung; Umstellung LED-Technik	95.375,89 €	59.766,40 €	0,00 €	0,00 €	35.609,49 €
Bad Münstereifel	Wohnmobilpark	Herrichtung Stellplatz	17.144,66 €	0,00 €	0,00 €	0,00 €	17.144,66 €
Bad Münstereifel	Wohnhaus Seb. Kneipp. Prom.	Sanierung Gastherme	27.145,19 €	0,00 €	0,00 €	0,00 €	27.145,19 €
Bad Münstereifel	Wohnhaus Heisterbacher Str.	Fassadenarbeiten	7.223,30 €	0,00 €	0,00 €	0,00 €	7.223,30 €

Ortsteil	Objekt	Maßnahme	Stand in 01.01.2022 in €	Inanspruchnahme in €	Auflösung in €	Zuführung in €	Stand 31.12.2022 in €
Bad Münstereifel	Bauhof	Mülltonnenplatz	10.000,00 €	0,00 €	0,00 €	0,00 €	10.000,00 €
Bad Münstereifel	Friedhof	Instandhaltung zweier Urnenfelder	9.000,00 €	0,00 €	0,00 €	0,00 €	9.000,00 €
Eicherscheid	Feuerwehrgerätehaus	Nutzungsänderung	426,29 €	426,29 €	0,00 €	0,00 €	0,00 €
Effelsberg	Leichenhalle	Flachdachsanierung	1.506,84 €	0,00 €	0,00 €	0,00 €	1.506,84 €
Eschweiler	Feuerwehrgerätehaus	Sanierungsarbeiten	8.614,24 €	0,00 €	0,00 €	0,00 €	8.614,24 €
Houverath	Feuerwehrgerätehaus	Garagentor	10.000,00 €	2.000,00 €	0,00 €	0,00 €	8.000,00 €
Kalkar	Teichmannhaus	Sanierungsarbeiten	0,00 €	0,00 €	0,00 €	54.200,00 €	54.200,00 €
Mahlberg	Feuerwehrgerätehaus	Sanierung FwGH Mahlberg	25.000,00 €	2.909,55 €	0,00 €	0,00 €	22.090,45 €
Houverath	Kindergarten	Anstricharbeiten Putzarbeiten	4.561,19 €	0,00 €	0,00 €	0,00 €	4.561,19 €
Houverath	Grundschule	Sanierung Fenster Nutzungsänderung	52.524,89 €	0,00 €	0,00 €	30.000,00 €	82.524,89 €
Houverath	Mehrzweckhalle	Prallschutz	0,00 €	0,00 €	0,00 €	18.000,00 €	18.000,00 €
Mutscheid	Kindergarten	Deckenarbeiten Beleuchtung	5.332,47 €	0,00 €	0,00 €	20.000,00 €	25.332,47 €
Mutscheid	Grundschule	Sanierung Schulhoftoiletten Einbau Rauchmelder; Beton-/Klinkerfassade; Überdachung Schulhof	25.000,00 €	0,00 €	0,00 €	85.000,00 €	110.000,00 €
Mutscheid	Mehrzweckhalle	Lüftungsanlage	0,00 €	0,00 €	0,00 €	4.000,00 €	4.000,00 €
Nöthen	Friedhofskapelle	Malerarbeiten	2.500,00 €	0,00 €	0,00 €	0,00 €	2.500,00 €
Schönau	Kindergarten	Erdarbeiten	774,45 €	774,45 €	0,00 €	21.065,00 €	21.065,00 €
	Dorfgemeinschaftshäuser	Instandhaltungsmaßnahmen	65.523,21 €	0,00 €	0,00 €	0,00 €	65.523,21 €
	Sportplätze	Instandhaltungsmaßnahmen	22.885,49 €	0,00 €	0,00 €	0,00 €	22.885,49 €
	Friedhöfe	Instandhaltungsmaßnahmen	16.493,90 €	0,00 €	0,00 €	0,00 €	16.493,90 €
Rupperath	Schulweg 1	Sanierung Flachdach	0,00 €	0,00 €	0,00 €	12.000,00 €	12.000,00 €
		Gesamt Instandh. Gebäude	971.736,98 €	151.484,71 €	0,00 €	1.000.945,00 €	1.821.197,27 €
		Instandhaltung Sonstige					
Bad Münstereifel	Stadtmauer	Sanierungsarbeiten; Erneuerung Wehrganggeländer	409.891,12 €	0,00 €	0,00 €	488.600,00 €	898.491,12 €
diverse	Straßen	Straßeninstandhaltungsmaßnahmen	127.781,35 €	8.409,99 €	0,00 €	13.950,00 €	133.321,36 €
	private Denkmale	Rückstellung Förderung priv. Denkmale	67.853,23 €	23.137,48 €	0,00 €	55.000,00 €	99.715,75 €
		Gesamt Instandh. Sonstige	605.525,70 €	31.547,47 €	0,00 €	557.550,00 €	1.131.528,23 €
		Gesamtkosten Instandhaltungsrückstellungen					2.952.725,50 €

Jahresabschluss 2022
Stadt Bad Münstereifel
Beteiligungen

Beteiligungen der Stadt Bad Münstereifel

gem. § 45 Abs. 2 Nr. 10 KomHVO NRW

Bezeichnung	Sitz	prozentualer Anteil	Eigenkapital 2021	Ergebnis 2021
Forstbetrieb der Stadt Bad Münstereifel	Marktstr. 15, 53902 Bad Münstereifel	100,00%	25.285.028,39 €	923.820,63 €
Stadtwerke Bad Münstereifel - Betriebszweig Wasser	Marktstr. 15, 53902 Bad Münstereifel	100,00%	5.805.327,53 €	6.107,60 €
Stadtwerke Bad Münstereifel - Betriebszweig Abwasser	Marktstr. 15, 53902 Bad Münstereifel	100,00%	13.239.405,99 €	-174.829,64 €
Energie Rur-Erft GmbH & Co. KG (ere)	Hindenburgstraße 13 53925 Kall	22,00%	671.326,17 €	1.218.502,95 €
Energie Rur-Erft Verwaltungs-GmbH (ere V-GmbH)	Hindenburgstraße 13 53925 Kall	22,00%	33.754,56 €	1.263,00 €

Stadt Bad Münstereifel

Lagebericht

2022





Inhaltsverzeichnis

1 Vorbemerkungen und rechtliche Grundlagen	34
2 Jahresergebnis.....	34
2.1 Ergebnishaushalt / Ergebnisrechnung	34
2.1.1 Ergebnislage	34
2.1.2 Ertragslage.....	37
2.1.3 Aufwandslage	41
2.2 Finanzhaushalt / Finanzrechnung	46
2.2.1 Allgemeine Entwicklung.....	46
2.2.2 Investitionstätigkeit	47
3 Vermögens- und Schuldenlage.....	48
4 Kennzahlen	51
4.1 Kennzahlen zur Ertrags- und Aufwandslage sowie zum Haushaltsergebnis.....	51
4.1.1 Steuern	51
4.1.2 Zuwendungen und allgemeine Umlagen	56
4.1.3 Personalaufwand	57
4.1.4 Aufwendungen für Sach- und Dienstleistungen	58
4.1.5 Transferaufwendungen.....	60
4.1.6 Haushaltsergebnis	61
4.2 Kennzahlen zur Bilanz / weitere NKF-Kennzahlen	64
4.2.1 Kennzahlen zur Vermögenslage.....	65
4.2.2 Kennzahlen zur Kapitalstruktur (haushaltswirtschaftliche Gesamtsituation).....	67
4.2.3 Kennzahlen zur Finanzstruktur und Verschuldung.....	68
5 Vorgänge besonderer Bedeutung.....	72
6 Prognosebericht - Chancen und Risiken	72
6.1 Entwicklung von Jahresergebnis und Eigenkapital	73
6.2 Entwicklung der Verschuldung	74
6.3 Bevölkerungsentwicklung, Altersstruktur.....	76
6.4 Wirtschaft und Arbeitsmarkt	78
6.5 Chancen und Risiken	80
6.5.1 Chancen.....	80
6.5.2 Risiken	81



1 Vorbemerkungen und rechtliche Grundlagen

Nach § 95 Absatz 2 der Gemeindeordnung des Landes Nordrhein-Westfalen (GO NRW) ist dem Jahresabschluss ein Lagebericht beizufügen. Der Lagebericht ist gem. Kommunalhaushaltsverordnung des Landes Nordrhein-Westfalen (KomHVO NRW) so zu fassen, dass ein den tatsächlichen Verhältnissen entsprechendes Bild der Vermögens-, Schulden-, Ertrags- und Finanzlage der Kommune vermittelt wird.

Dazu ist ein Überblick über die wichtigen Ergebnisse des Jahresabschlusses und Rechenschaft über die Haushaltswirtschaft im abgelaufenen Jahr zu geben. Über Vorgänge von besonderer Bedeutung, auch solcher, die nach Schluss des Haushaltsjahres eingetreten sind, ist zu berichten. Außerdem hat der Lagebericht eine ausgewogene und umfassende, dem Umfang der Aufgabenerfüllung entsprechende Analyse der Haushaltswirtschaft und der Vermögens-, Schulden-, Ertrags- und Finanzlage der Kommune zu enthalten. In die Analyse sollen die produktorientierten Ziele und Kennzahlen, soweit sie bedeutsam für das Bild der Vermögens-, Schulden-, Ertrags- und Finanzlage der Kommune sind, einbezogen und unter Bezugnahme auf die im Jahresabschluss enthaltenen Ergebnisse erläutert werden.

Auch ist auf die Chancen und Risiken für die künftige Entwicklung einzugehen; zu Grunde liegende Annahmen sind anzugeben.

2 Jahresergebnis

Für die Beurteilung der kommunalen Haushalte wird nach der Gemeindeordnung Nordrhein-Westfalen vorrangig auf die Erträge und Aufwendungen abgestellt, die den Maßstab für den Haushaltsausgleich darstellen. Gemäß § 75 Abs. 2 GO NRW muss der Haushalt in jedem Jahr in Planung und Rechnung ausgeglichen sein. Er ist ausgeglichen, wenn der Gesamtbetrag der Erträge die Höhe des Gesamtbetrages der Aufwendungen erreicht oder übersteigt.

Ein positives Jahresergebnis erhöht das Eigenkapital, ein negatives Jahresergebnis belastet das Eigenkapital. Langfristig ist ein ausgeglichenes Ergebnis notwendig, um die Generationengerechtigkeit dauerhaft sicherzustellen.

Der Jahresabschluss weist in der Ergebnisrechnung ein Jahresergebnis in Höhe von 116.872,78 Euro aus.

Im Vergleich zum Ergebnis des Haushaltsplanes in Höhe von -5.402.934 Euro beträgt die Veränderung 5.519.806,78 Euro.

2.1 Ergebnishaushalt / Ergebnisrechnung

Das Jahresergebnis berechnet sich aus folgenden Ergebnisteilen:

Ergebnis der ordentlichen Tätigkeit (Ordentliches Ergebnis)
+ Ergebnis der Finanzierungstätigkeit (Finanzergebnis)
= Ergebnis aus laufender Verwaltungstätigkeit
+ Ergebnis der außerordentlichen Tätigkeit (außerordentliches Ergebnis)
= Jahresergebnis

2.1.1 Ergebnislage

Gesamtwirtschaftliche Entwicklung

Die Weltwirtschaft wurde in den vergangenen Jahren vor Allem durch die COVID-19-Pandemie sowie den Krieg gegen die Ukraine ausgebremst und beschäftigt sich seit dem Jahr 2020 mit der



Herausforderung, das gesamtwirtschaftliche Wachstum wieder zu steigern. Die Rezession hatte eine Rekordinflation von bis zu über 10% zur Folge, auf welche die Europäische Zentralbank (EZB) mit sukzessiven Leitzinserhöhungen reagierte. Der erwartete, positive Effekt der Leitzinserhöhungen trat jedoch zunächst nicht ein. Weiterhin rücken Klimaschutzaspekte sukzessive in den Vordergrund und beschäftigen die Kommunen mit klimaschutztechnischen Umrüstungen. Die bei Bund und Ländern eingehenden Steuereinnahmen sind aufgrund dieser konjunkturellen Entwicklung in den vergangenen Perioden stagniert bis rückläufig. Die Steuereinnahmen der Kommunen hingegen blieben konstant bis steigend, da u.a. bei der Gewerbesteueranlagung in den überwiegenden Fällen, aufgrund nicht fertiggestellter Jahresabschlüsse, das Vorvorjahr zu Grunde gelegt wird, welches das Vorkrisenniveau berücksichtigt. Dies darf nicht darüber hinwegtäuschen, dass es starke regionale Unterschiede –insbesondere auf kommunaler Ebene- gibt und der noch abzutragende Schuldenberg der deutschen Kommunen weiterhin nach einer langfristig ausgelegten Konsolidierungsstrategie der öffentlichen Haushalte verlangt. Auch stellt sich der demografische Wandel zunehmend als Herausforderung für die deutschen Kommunen dar. Neben steigenden Sozialtransferaufwendungen, die direkt oder über Umlagen die kommunalen Haushalte belasten, zeigt sich vielerorts das Erfordernis, die Infrastruktur und deren Einrichtungen an die sich ändernden Bedürfnisse der Bürgerschaft anzupassen. Trotz der massiven Erholung der Steuereinnahmen der vergangenen Jahre steht also nach wie vor die Konsolidierung der öffentlichen Ausgaben im Vordergrund, um eine ordnungsgemäße Aufgabewahrnehmung in den Kommunen zukunftssicher gestalten zu können.

Die Ergebnisse im Überblick

Nachfolgend wird das Ergebnis im Vergleich zum Ergebnis des Vorjahres sowie im Vergleich zur Haushaltsplanung dargestellt:

Ergebnis im Vergleich

	Ist-Wert 2021	Planwert (fortg. wenn vorhanden) 2022	Ist-Wert 2022	Abweichung 2022	Abweichung 2022 %
Ordentliche Erträge	37.334.586,42	36.190.112,00	42.528.451,74	6.338.339,74	17,51
Ordentliche Aufwendungen	40.408.182,50	45.481.881,00	42.875.996,48	-2.605.884,52	-5,73
Ordentliches Ergebnis	-3.073.596,08	-9.291.769,00	-347.544,74	8.944.224,26	96,26
Finanzerträge	842.965,58	812.050,00	592.736,50	-219.313,50	-27,01
Zinsen und sonstige Finanzaufwendungen	236.924,55	262.481,00	348.646,56	86.165,56	32,83
Finanzergebnis	606.041,03	549.569,00	244.089,94	-305.479,06	-55,59
Ergebnis laufender Verwaltungstätigkeit	-2.467.555,05	-8.742.200,00	-103.454,80	8.638.745,20	98,82
Außerordentliche Erträge	9.140.495,26	76.493.438,00	17.220.427,21	-59.273.010,79	-77,49
Außerordentliche Aufwendungen	8.847.738,95	73.154.172,00	17.000.099,63	-56.154.072,37	-76,76
Außerordentliches Ergebnis	292.756,31	3.339.266,00	220.327,58	-3.118.938,42	-93,40
Jahresergebnis	-2.174.798,74	-5.402.934,00	116.872,78	5.519.806,78	102,16
globaler Minderaufwand	--	-454.819,00	--	454.819,00	--
Jahresergebnis nach Abzug globaler Minderaufwand	-2.174.798,74	-4.948.115,00	116.872,78	5.064.987,78	102,36

Die Ergebnisentwicklung 2022 beruht im Wesentlichen auf

- Mehrerträge bei Grundsteuer B (132 T€), Gewerbesteuer (5.114 T€), Gemeindeanteil an der Einkommensteuer (1.012 T€), Familienleistungsausgleich (266 T€), LZ Betreuung Flüchtlinge (130 T€), LZ Corona (356 T€), Ertrag aus Auflösung SoPo (294 T€), Leistungen von Sozialleistungsträgern (21 T€), Benutzungsentgelte (37 T€), Benutzungsentgelte eifelbad (119 T€), Altpapierverwertung (28



T€), Erstattung Betriebskosten (30 T€), Erstattung vom Land (24 T€), Verwaltungskosten Stadtwerke/Forst (55 T€), Kostenerstattung sonstiger öffentlicher Sonderrechnungen (70 T€), Konzessionsabgaben (40 T€), Verwarnungsgelder (50 T€), Erträge aus der Auflösung von Zeitguthaben/Überstunden und nicht genommenen Urlaub (344 T€), EWB/PWB Berichtigung (96 T€) und Zinserträge Kreditinstitute (31 T€).

- Mindererträge bei Gemeindeanteil an der Umsatzsteuer (110 T€), LZ Digitalisierung Schulen (263 T€), Ertrag aus Bildungspauschale (1.000 T€), LZ nach FlüAG (68 T€), Benutzungsentgelte Parkscheinautomaten (72 T€), Kurtaxe (22 T€), Miete (78 T€), Standgebühren Wohnmobilpark (28 T€), Hallennutzungsentgelte (11 T€), Erstattung Schülerbeförderungskosten (30 T€), Gewerbesteuer-Nachzahlungszins (139 T€), Eigenkapitalverzinsung Abwasserwerk (250 T€) und Einstellung in Bilanzierungshilfe Corona (3.119 T€).

- Minderaufwendungen bei Personal (1.722 T€), Wartungskosten Gebäude (60 T€), Instandhaltung Gebäude Digitalisierung (1.353 T€), Instandhaltung Gebäude Gute Schule 2020 (41 T€), Instandhaltung Straßen (45 T€), Instandhaltung Straßenentwässerungsabläufe (25 T€), Instandhaltung Brückenbauwerke (30 T€), Unterhaltung Erftmauer (30 T€), Bewirtschaftungskosten für Strom, Gas, Wasser (366 T€), Versicherung Infrastruktur (94 T€), Unternehmerentgelte Straßenreinigung (22 T€), Unterhaltung Infrastruktur (234 T€), Unterhaltung Spielflächen und Innenstadtmöblierung (28 T€), Unterhaltung Infrastruktur aus ISEK (93 T€), Unterhaltung bewegliches Vermögen (14 T€), Unterhaltung digitale Geräte (19 T€), Unterhaltung Geräte Feuerwehr (16 T€), Softwarepflege (12 T€), Wartung Geräte (38 T€), Festwerte (23 T€), Lernmittel nach LFG (36 T€), Vorplanung investiver Maßnahmen (138 T€), sonstige Dienstleistungen (22 T€), Schülerbeförderung (237 T€), Erstellung Baumkataster (60 T€), Straßenentwässerungsanteil (20 T€), Zuschuss Carsharing (15 T€), Trägerkosten OGS (80 T€), Leistungen für asylbegehrende Ausländer (302 T€), Kreisumlage (362 T€), Personalnebenkosten (15 T€), Arbeitskleidung/-schutz (29 T€), Aus- und Fortbildung (43 T€), Reise-, Fahrtkosten, Auslagen (27 T€), Mieten (49 T€), überörtliche Prüfung (65 T€), Sachverständigen und Gerichtskosten (74 T€), Bauleitpläne (171 T€), Maßnahmen ISEK förderfähig (182 T€), Bekanntmachungen Amtsblatt (17 T€), Portokosten (26 T€), Zuschuss zum Betrieb der OGS (29 T€), Haftpflicht-/Unfallversicherung (23 T€) und Gewerbesteuer-Erstattungszins (24 T€).

- Mehraufwendungen bei Versorgung (401 T€), Instandhaltung Gebäude (748 T€), Energiekosten Heizöl (16 T€), Betriebsstoffe (24 T€), Entgelte Unternehmer (53 T€), Bilanziellen Abschreibungen (295 T€), Gewerbesteuerumlage (346 T€), Prüfung Jahresabschluss (40 T€), Steuerberatungskosten (45 T€), Steuern Beteiligung ENE (101 T€), Aufwand aus Niederschlagung (21 T€), EWB/PWB Berichtigung (498 T€), Zuführung zu sonstigen Rückstellungen (152 T€) und Zinsaufwendungen an Kreditinstitute (85 T€).

Der Haushaltsausgleich konnte in 2022 erreicht werden, da die Gesamthöhe der Erträge die Gesamthöhe der Aufwendungen übersteigt.

Finanzergebnis

Neben dem ordentlichen Ergebnis steht das Finanzergebnis in Höhe von 244.089,94 Euro. Das Finanzergebnis hat sich gegenüber dem Vorjahresergebnis um -361.951,09 Euro und gegenüber dem Haushaltsplan um -305.479,06 Euro verändert.

Ergebnis aus laufender Verwaltungstätigkeit

Ordentliches Ergebnis und Finanzergebnis ergeben das Ergebnis aus laufender Verwaltungstätigkeit, was mit -103.454,80 Euro abschließt und vom Vorjahresergebnis um 2.364.100,25 Euro abweicht.

Gegenüber dem Haushaltsplan beträgt die Abweichung 8.638.745,20 Euro.



Rücklagen

Das Jahresergebnis hat Auswirkungen auf die Bilanz, nämlich das Eigenkapital auf der Passivseite. Überschüsse erhöhen das Eigenkapital. Fehlbeträge hingegen reduzieren das Eigenkapital, weil negative Jahresergebnisse zunächst die Ausgleichsrücklage und anschließend die allgemeine Rücklage vermindern.

Die folgende Tabelle zeigt die Entwicklung der Ausgleichsrücklage und der allgemeinen Rücklage in Anbetracht der Jahresergebnisse.

Rücklagenentwicklung

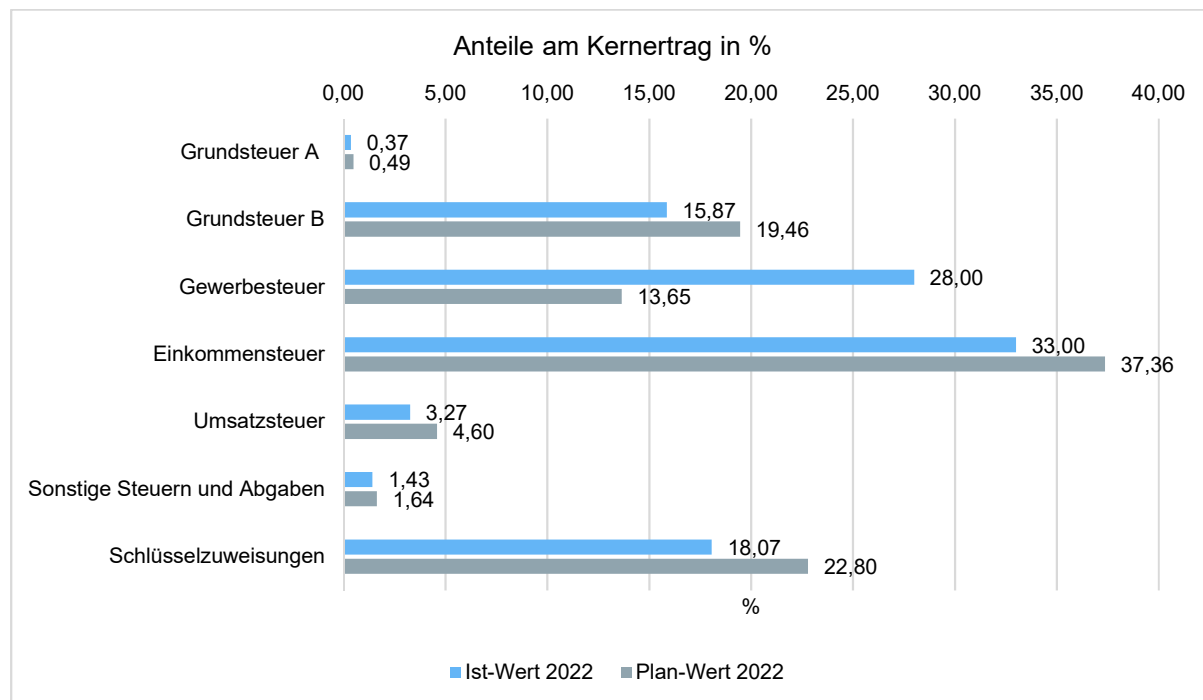
	Ergebnis 2018	Ergebnis 2019	Ergebnis 2020	Ergebnis 2021	Ergebnis 2022
Jahresergebnis	-2.136.109	-530.009	-2.819.791	-2.174.799	116.873
Allgemeine Rücklage zum 31.12.	50.261.007	48.409.718	48.015.809	45.259.491	43.069.238
Veränderung Allgemeinen Rücklage zum Vorjahr	-1.963.055	-1.851.288	-393.910	-2.756.317	-2.190.253

2.1.2 Ertragslage

Zusammensetzung der Kernfinanzierungsmasse

In der nachfolgenden Grafik wird der prozentuale Anteil der einzelnen Steuerarten bzw. der Schlüsselzuweisungen an der Kernfinanzierungsmasse des Haushaltes abgebildet. Die Kernfinanzierungsmasse ist die Summe aus Steuern und steuerähnlichen Abgaben sowie Schlüsselzuweisungen. Durch die jeweiligen Anteile wird erkennbar, welche Bedeutung die einzelnen Ertragsarten haben.

Grundsätzlich sollte der Anteil der Real- und Gemeinschaftssteuern am Kernertrag des Haushaltes hoch und der aus Schlüsselzuweisungen niedrig sein, weil ansonsten eine hohe Abhängigkeit von Mitteln aus dem Finanzausgleich besteht.





Entwicklung der einzelnen Ertragsarten im Überblick

Die folgende Tabelle zeigt die Entwicklung der einzelnen Ertragsarten und die Abweichungen zum Vorjahresergebnis sowie zu den Planwerten.

Ertragsarten im Überblick

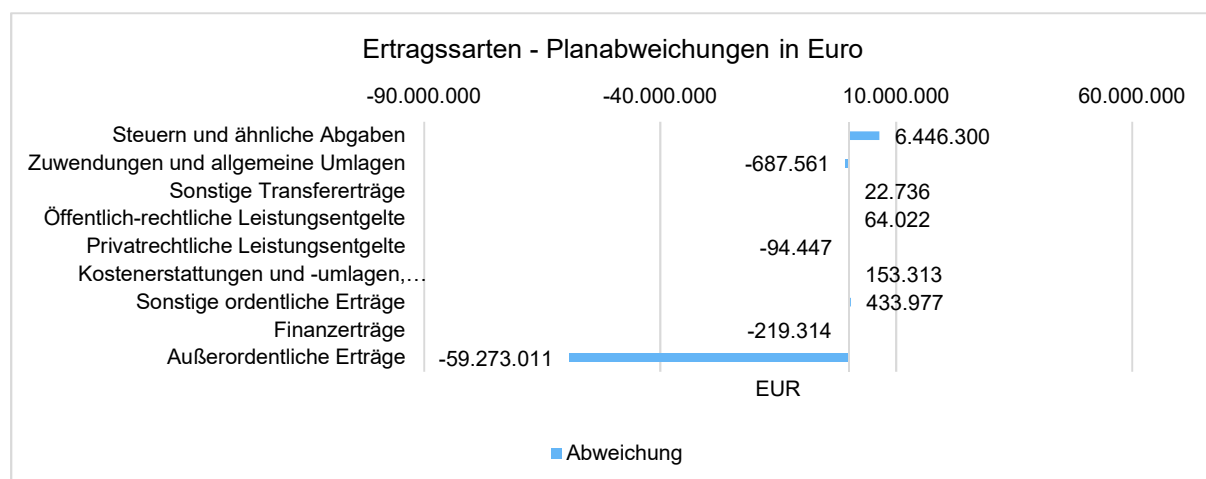
	Ist-Wert 2021	Planwert (fortg. wenn vorhanden) 2022	Ist-Wert 2022	Abweichung 2022	Abweichung 2022 %
Steuern und ähnliche Abgaben	23.038.440,25	18.996.089,00	25.442.389,12	6.446.300,12	33,93
Zuwendungen und allgemeine Umlagen	8.984.691,04	11.473.025,00	10.785.464,15	-687.560,85	-5,99
Sonstige Transfererträge	50.729,43	13.100,00	35.835,95	22.735,95	173,56
Öffentlich-rechtliche Leistungsentgelte	3.198.438,97	3.799.859,00	3.863.880,50	64.021,50	1,68
Privatrechtliche Leistungsentgelte	532.447,22	687.395,00	592.947,93	-94.447,07	-13,74
Kostenerstattungen und -umlagen, Leistungsbeteiligungen	411.406,80	355.039,00	508.351,67	153.312,67	43,18
Sonstige ordentliche Erträge	1.118.432,71	865.605,00	1.299.582,42	433.977,42	50,14
Ordentliche Erträge	37.334.586,42	36.190.112,00	42.528.451,74	6.338.339,74	17,51
Finanzerträge	842.965,58	812.050,00	592.736,50	-219.313,50	-27,01
Außerordentliche Erträge	9.140.495,26	76.493.438,00	17.220.427,21	-59.273.010,79	-77,49
Summe	47.318.047,26	113.495.600,00	60.341.615,45	-53.153.984,55	-46,83

Die Erträge insgesamt weichen um 13.023.568,19 Euro vom Vorjahresergebnis und um -53.153.984,55 Euro von der Haushaltsplanung ab.

Bei den ordentlichen Erträgen (ohne Finanzertrag) ergibt sich eine Veränderung gegenüber dem Vorjahresergebnis in Höhe von 5.193.865,32 Euro. Gegenüber dem Haushaltsplan beträgt die Veränderung 6.338.339,74 Euro.

Planabweichungen nach Ertragsarten

Die Abweichungen des Ergebnisses der einzelnen Ertragsarten von der Haushaltsplanung wird in der folgenden Grafik dargestellt:





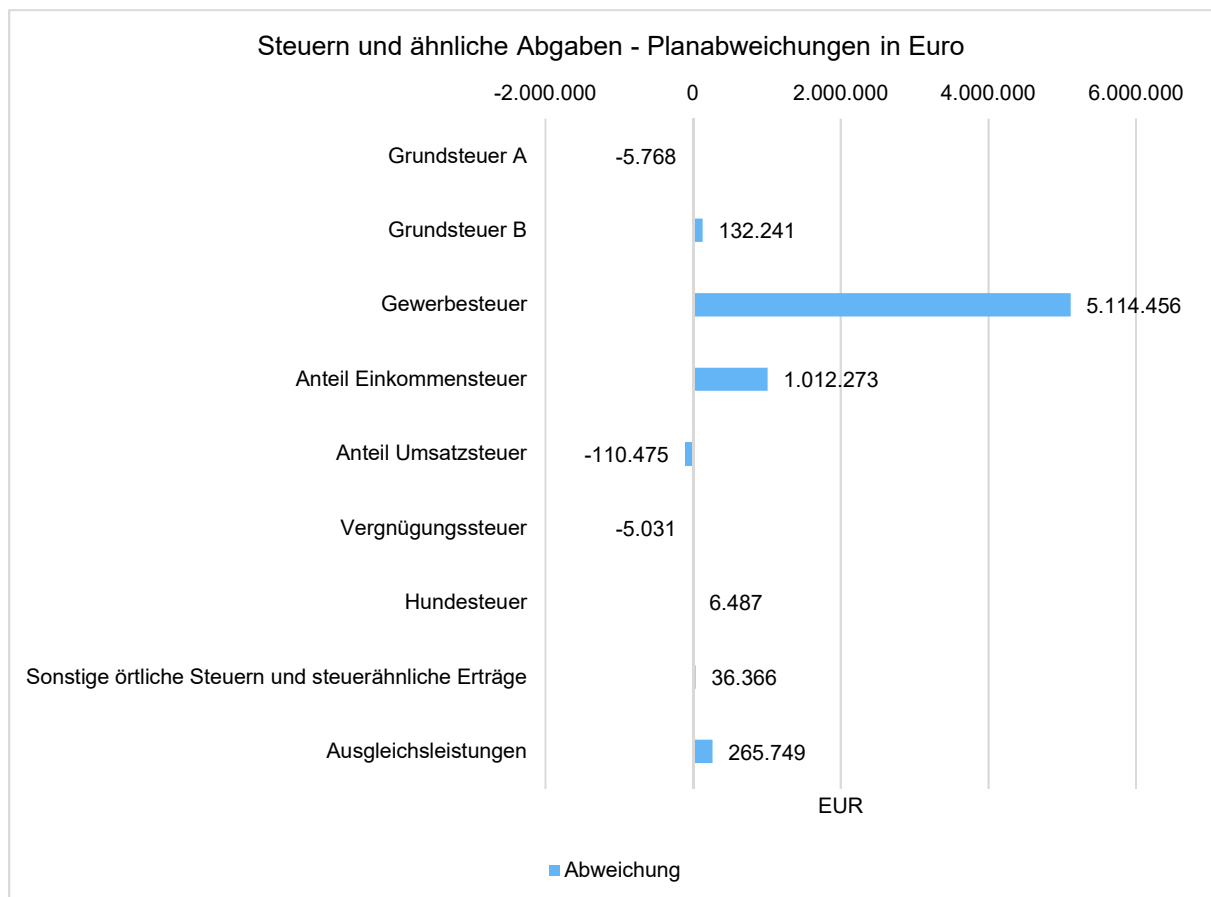
Steuern und ähnliche Abgaben

Aus der nachfolgenden Tabelle ist die Entwicklung nach einzelnen Steuerarten erkennbar:

Steuern und ähnliche Abgaben

	Ist-Wert 2021	Planwert (fortg. wenn vorhanden) 2022	Ist-Wert 2022	Abweichung 2022	Abweichung 2022 %
Grundsteuer A	105.898,92	115.166,00	109.398,13	-5.767,87	-5,01
Grundsteuer B	4.787.719,02	4.590.839,00	4.723.080,20	132.241,20	2,88
Gewerbesteuer	6.159.467,42	3.219.829,00	8.334.285,35	5.114.456,35	158,84
Anteil Einkommensteuer	9.572.857,20	8.812.396,00	9.824.669,43	1.012.273,43	11,49
Anteil Umsatzsteuer	1.103.698,69	1.084.718,00	974.242,82	-110.475,18	-10,18
Vergnügungssteuer	27.062,45	50.000,00	44.969,49	-5.030,51	-10,06
Hundesteuer	177.504,22	178.000,00	184.486,79	6.486,79	3,64
Sonstige örtliche Steuern und steuerähnliche Erträge	214.083,43	160.000,00	196.366,44	36.366,44	22,73
Ausgleichsleistungen	890.148,90	785.141,00	1.050.890,47	265.749,47	33,85
Summe Steuern und ähnliche Abgaben	23.038.440,25	18.996.089,00	25.442.389,12	6.446.300,12	33,93

Die Grafik zeigt die Abweichungen vom Planansatz in Euro:





Zuwendungen und Umlagen

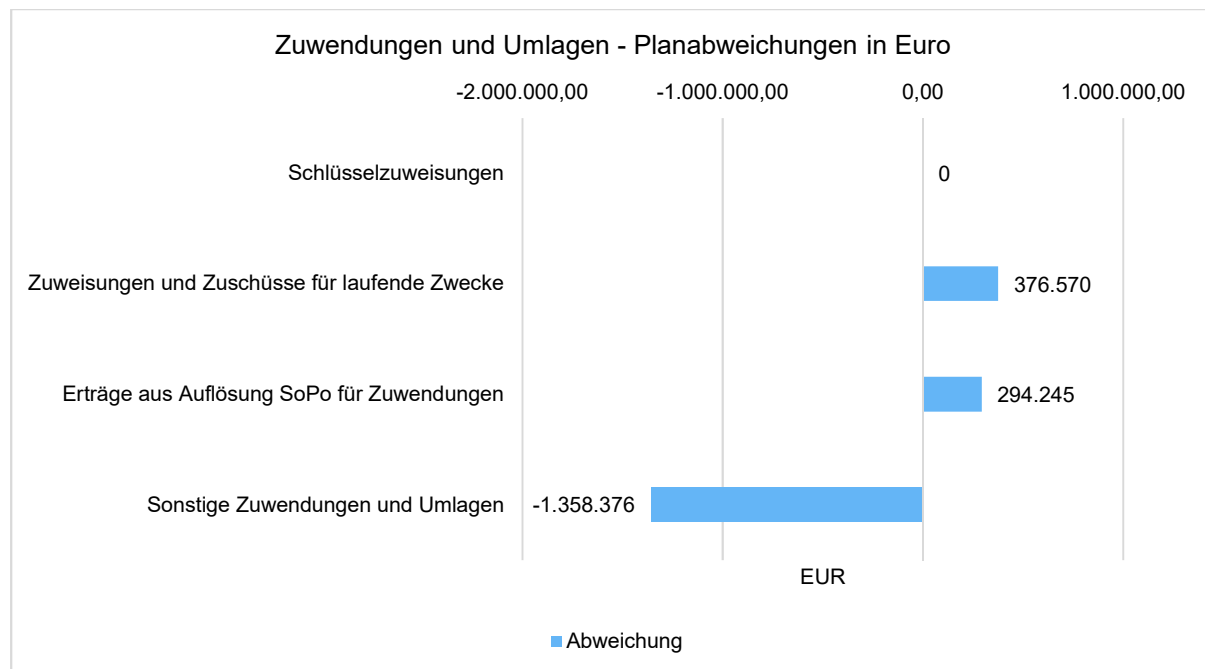
Zuwendungen und allgemeine Umlagen sind neben den Steuern eine weitere wichtige Säule der kommunalen Ertragsseite. Gegenüber dem Vorjahresergebnis haben sich die Erträge aus Zuwendungen und Umlagen um 1.800.773,11 Euro verändert. Die Abweichung vom Planansatz beträgt insgesamt -687.560,85 Euro.

Die Entwicklung im Einzelnen ist in der nachfolgenden Tabelle abgebildet:

Zuwendungen und Umlagen

	Ist-Wert 2021	Planwert (fortg. wenn vorhanden) 2022	Ist-Wert 2022	Abweichung 2022	Abweichung 2022 %
Schlüsselzuweisungen	4.717.841,00	5.378.460,00	5.378.460,00	0,00	0,00
Zuweisungen und Zuschüsse für laufende Zwecke	1.471.680,99	1.867.411,00	2.243.981,21	376.570,21	20,17
Erträge aus Auflösung SoPo für Zuwendungen	1.241.300,58	1.153.030,00	1.447.274,97	294.244,97	25,52
Sonstige Zuwendungen und Umlagen	1.553.868,47	3.074.124,00	1.715.747,97	-1.358.376,03	-44,19
Summe Zuweisungen	8.984.691,04	11.473.025,00	10.785.464,15	-687.560,85	-5,99

Die Veränderungen zum Vorjahr und zum Planansatz im Einzelnen:



Sonstige Ertragsarten

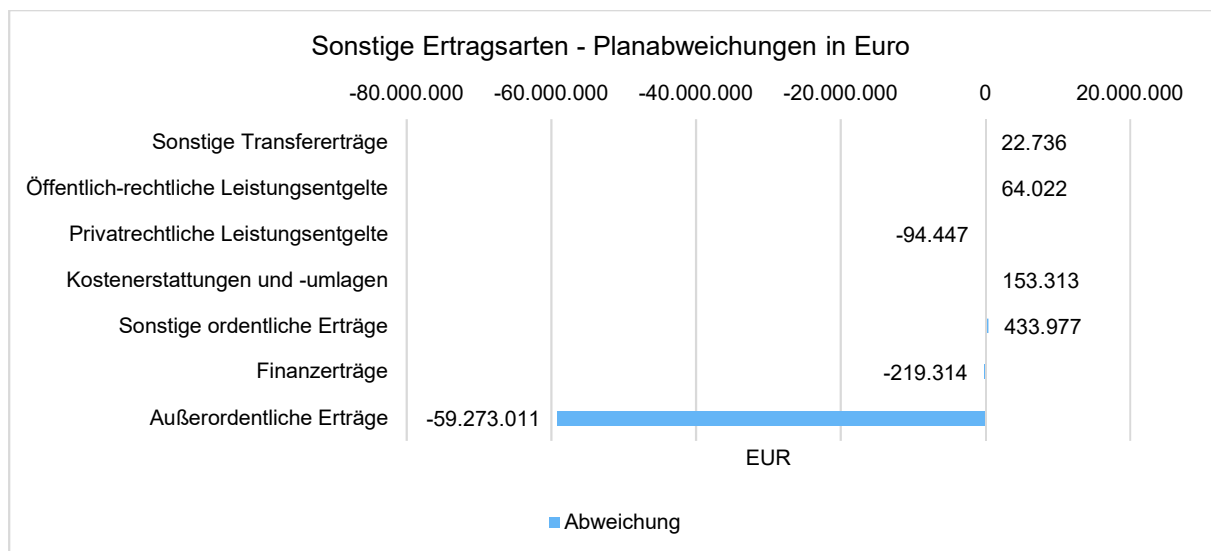
Die Entwicklung der sonstigen Ertragsarten im Vergleich zum Vorjahresergebnis sowie zum Haushaltsplan sind nachfolgend abgebildet:



Sonstige Ertragsarten

	Ist-Wert 2021	Planwert (fortg. wenn vorhanden) 2022	Ist-Wert 2022	Abweichung 2022	Abweichung 2022 %
Sonstige Transfererträge	50.729,43	13.100,00	35.835,95	22.735,95	173,56
Öffentlich-rechtliche Leistungsentgelte	3.198.438,97	3.799.859,00	3.863.880,50	64.021,50	1,68
Privatrechtliche Leistungsentgelte	532.447,22	687.395,00	592.947,93	-94.447,07	-13,74
Kostenerstattungen und -umlagen	411.406,80	355.039,00	508.351,67	153.312,67	43,18
Sonstige ordentliche Erträge	1.118.432,71	865.605,00	1.299.582,42	433.977,42	50,14
Finanzerträge	842.965,58	812.050,00	592.736,50	-219.313,50	-27,01
Außerordentliche Erträge	9.140.495,26	76.493.438,00	17.220.427,21	-59.273.010,79	-77,49

In der folgenden Grafik werden die Abweichungen zum Planansatz im Einzelnen dargestellt:



2.1.3 Aufwandslage

Die folgende Tabelle zeigt die einzelnen Aufwandsarten und deren Abweichung zum Vorjahresergebnis sowie zum Planansatz:

Aufwandsarten im Überblick

	Ist-Wert 2021	Planwert (fortg. wenn vorhanden) 2022	Ist-Wert 2022	Abweichung 2022	Abweichung 2022 %
Personalaufwendungen	7.750.554,75	9.201.042,00	7.478.597,55	-1.722.444,45	-18,72
Versorgungsaufwendungen	1.497.919,04	1.124.937,00	1.525.684,48	400.747,48	35,62
Aufwendungen für Sach- und Dienstleistungen	7.527.324,60	10.524.252,00	8.915.838,33	-1.608.413,67	-15,28
Transferaufwendungen	17.667.165,19	19.021.338,00	18.553.148,29	-468.189,71	-2,46
Sonstige ordentliche Aufwendungen	2.438.671,07	2.241.352,00	2.739.112,03	497.760,03	22,21
Bilanzielle Abschreibungen	3.526.547,85	3.368.960,00	3.663.615,80	294.655,80	8,75
Ordentliche Aufwendungen	40.408.182,50	45.481.881,00	42.875.996,48	-2.605.884,52	-5,73



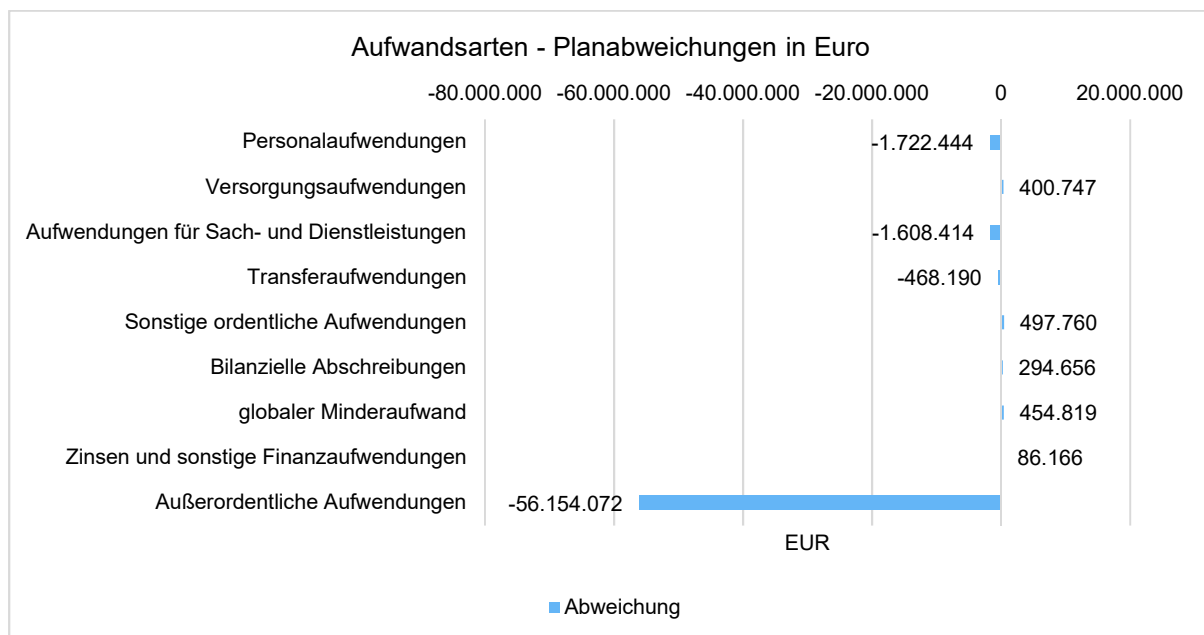
Lagebericht Bad Münstereifel

	Ist-Wert 2021	Planwert (fortg. wenn vorhanden) 2022	Ist-Wert 2022	Abweichung 2022	Abweichung 2022 %
globaler Minderaufwand	--	-454.819,00	--	454.819,00	--
Ordentliche Aufwendungen abzgl. globaler Minderaufwand	40.408.182,50	45.027.062,00	42.875.996,48	-2.151.065,52	-4,78
Zinsen und sonstige Finanzaufwendungen	236.924,55	262.481,00	348.646,56	86.165,56	32,83
Außerordentliche Aufwendungen	8.847.738,95	73.154.172,00	17.000.099,63	-56.154.072,37	-76,76
Summe Aufwand	49.492.846,00	118.898.534,00	60.224.742,67	-58.673.791,33	-49,35

Die Abweichung bei den Personal-/Versorgungsaufwendungen entsteht durch die Verschiebung der in Pension gehenden Beamten von der Rückstellung Aktive (Personalaufwendungen) in die Rückstellung Versorgungsempfänger (Versorgungsaufwendungen) sowie dem Fachkräftemangel geschuldet, unbesetzter Planstellen.

Die Abweichung bei „Aufwendungen für Sach- und Dienstleistungen“ begründen sich u.a. durch geringere Aufwendungen für die Instandhaltung Gebäude Digitalisierung sowie Straßen und Brücken und Minderaufwendungen im Bereich der Energiekosten sowie bei der Unterhaltung des beweglichen Vermögens.

Die Grafik zeigt die Abweichungen der einzelnen Aufwandsarten vom Planansatz:



Die Gesamtaufwendungen verändern sich gegenüber dem Vorjahresergebnis um 10.731.896,67 Euro. Die Gesamtaufwendungen in Höhe von 60.224.742,67 Euro weichen um -58.673.791,33 Euro vom Haushaltsansatz ab.

Die ordentlichen Aufwendungen (ohne Finanzaufwendungen) weichen gegenüber dem Vorjahresergebnis um 2.467.813,98 Euro ab. Gegenüber dem Haushaltsplan beträgt die Abweichung der ordentlichen Aufwendungen -2.605.884,52 Euro.



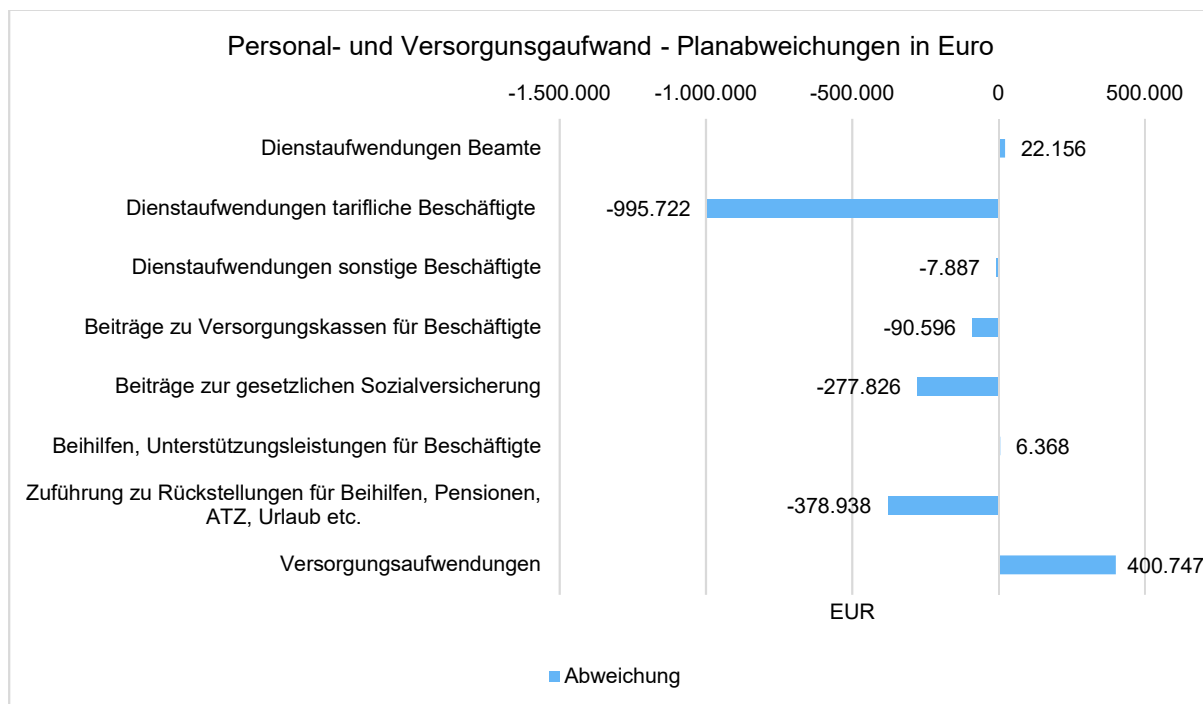
Personal- und Versorgungsaufwand

Die Personal- und Versorgungsaufwendungen werden im folgenden nach einzelnen Positionen abgebildet, um die Veränderungen gegenüber dem Vorjahresergebnis und die Abweichungen von den Haushaltsansätzen differenziert beurteilen zu können:

Personal- und Versorgungsaufwand

	Ist-Wert 2021	Planwert (fortg. wenn vorhanden) 2022	Ist-Wert 2022	Abweichung 2022	Abweichung 2022 %
Dienstaufwendungen Beamte	1.534.496,25	1.582.216,00	1.604.371,96	22.155,96	1,40
Dienstaufwendungen tarifliche Beschäftigte	4.462.931,79	5.080.946,00	4.085.223,79	-995.722,21	-19,60
Dienstaufwendungen sonstige Beschäftigte	60.645,77	114.282,00	106.395,39	-7.886,61	-6,90
Beiträge zu Versorgungskassen für Beschäftigte	313.431,50	431.594,00	340.997,87	-90.596,13	-20,99
Beiträge zur gesetzlichen Sozialversicherung	829.238,97	1.187.829,00	910.003,12	-277.825,88	-23,39
Beihilfen, Unterstützungsleistungen für Beschäftigte	231.296,47	140.002,00	146.370,42	6.368,42	4,55
Zuführung zu Rückstellungen für Beihilfen, Pensionen, ATZ, Urlaub etc.	318.514,00	664.173,00	285.235,00	-378.938,00	-57,05
Personalaufwendungen	7.750.554,75	9.201.042,00	7.478.597,55	-1.722.444,45	-18,72
Versorgungsaufwendungen	1.497.919,04	1.124.937,00	1.525.684,48	400.747,48	35,62
Personal- und Versorgungsaufwand	9.248.473,79	10.325.979,00	9.004.282,03	-1.321.696,97	-12,80

Die Grafik zeigt die Abweichungen gegenüber den Planansätzen:





Sach- und Dienstleistungsaufwand sowie Abschreibungen

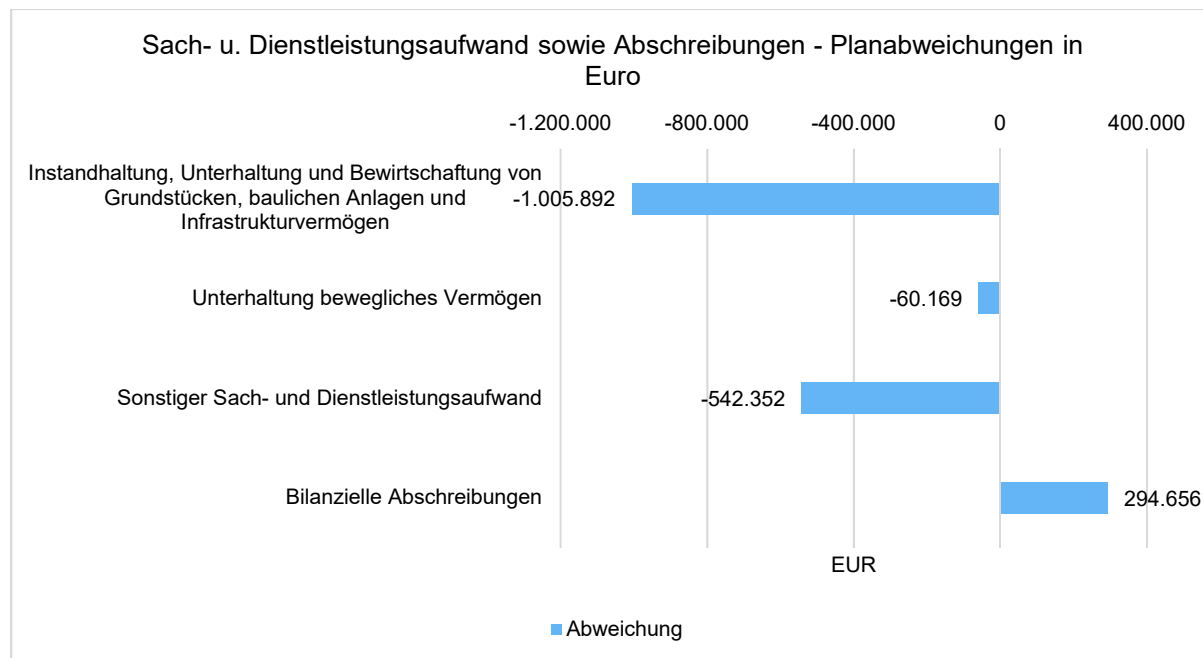
Der Sach- und Dienstleistungsaufwand (ohne Abschreibungen) beläuft sich insgesamt auf 8.915.838,33 Euro. Gegenüber dem Vorjahresergebnis verändert er sich um 1.388.513,73 Euro. Die Abweichung des Sach- und Dienstleistungsaufwandes (ohne Abschreibungen) von der Haushaltsplanung beträgt -1.608.413,67 Euro.

Nachfolgend wird der Sach- und Dienstleistungsaufwand nach einzelnen Positionen differenzierter dargestellt, wobei in diesem Sachzusammenhang auch die Abschreibungen abgebildet werden:

Sach- und Dienstleistungsaufwand, Abschreibungen

	Ist-Wert 2021	Planwert (fortg. wenn vorhanden) 2022	Ist-Wert 2022	Abweichung 2022	Abweichung 2022 %
Instandhaltung, Unterhaltung und Bewirtschaftung von Grundstücken, baulichen Anlagen und Infrastrukturvermögen	5.158.613,48	7.428.681,00	6.422.788,80	-1.005.892,20	-13,54
Unterhaltung bewegliches Vermögen	424.175,21	642.089,00	581.919,54	-60.169,46	-9,37
Sonstiger Sach- und Dienstleistungsaufwand	1.944.535,91	2.453.482,00	1.911.129,99	-542.352,01	-22,11
Bilanzielle Abschreibungen	3.526.547,85	3.368.960,00	3.663.615,80	294.655,80	8,75

Die Grafik zeigt die Abweichungen vom Planansatz in Euro:



Transferaufwendungen

Neben den Personalaufwendungen und dem Aufwand für Sach- und Dienstleistungen stellen die Transferaufwendungen auf der Aufwandsseite des Haushaltes eine gewichtige Aufwandsart dar.

Die Transferaufwendungen in Höhe von 18.553.148,29 Euro weichen vom Vorjahresergebnis um 885.983,10 Euro und von den Planansätzen des Haushaltsjahres um -468.189,71 Euro ab.



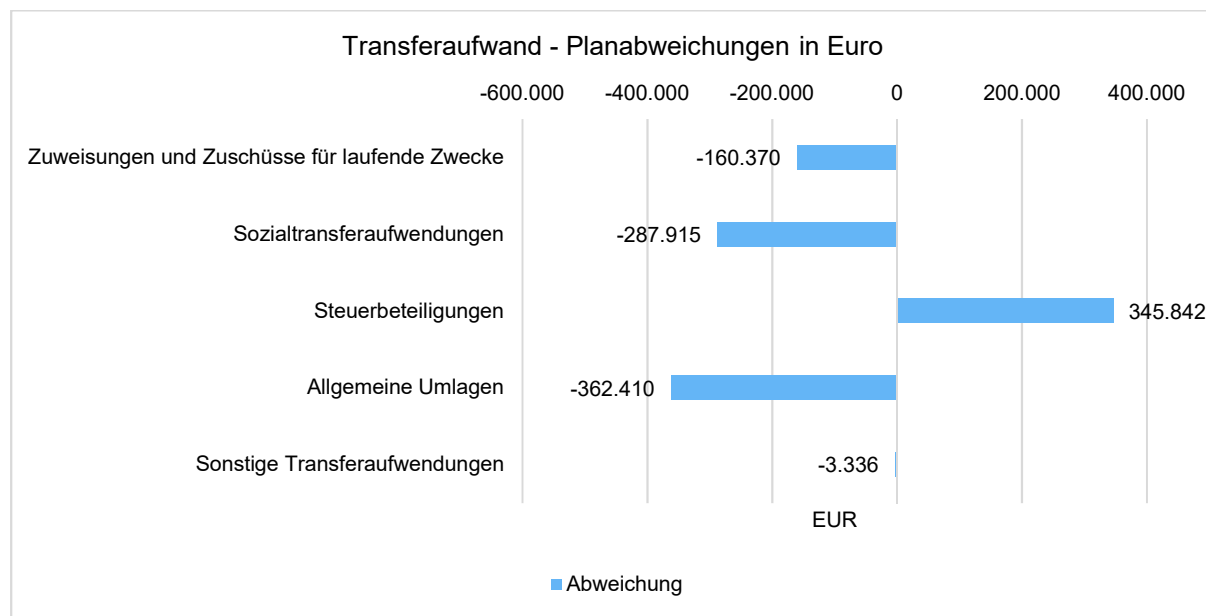
Lagebericht Bad Münstereifel

In der folgenden Tabelle sind die Transferaufwendungen differenzierter dargestellt:

Transferaufwendungen

	Ist-Wert 2021	Planwert (fortg. wenn vorhanden) 2022	Ist-Wert 2022	Abweichung 2022	Abweichung 2022 %
Zuweisungen und Zuschüsse für laufende Zwecke	2.484.219,96	3.037.032,00	2.876.661,64	-160.370,36	-5,28
Sozialtransferaufwendungen	420.808,93	708.500,00	420.584,78	-287.915,22	-40,64
Steuerbeteiligungen	524.939,30	223.156,00	568.997,87	345.841,87	154,98
Allgemeine Umlagen	13.976.381,00	14.786.650,00	14.424.240,00	-362.410,00	-2,45
Sonstige Transferaufwendungen	260.816,00	266.000,00	262.664,00	-3.336,00	-1,25
Summe Transferaufwendungen	17.667.165,19	19.021.338,00	18.553.148,29	-468.189,71	-2,46

Die Grafik zeigt die Abweichungen des Ergebnisses von den Planansätzen:



Sonstige Aufwendungen

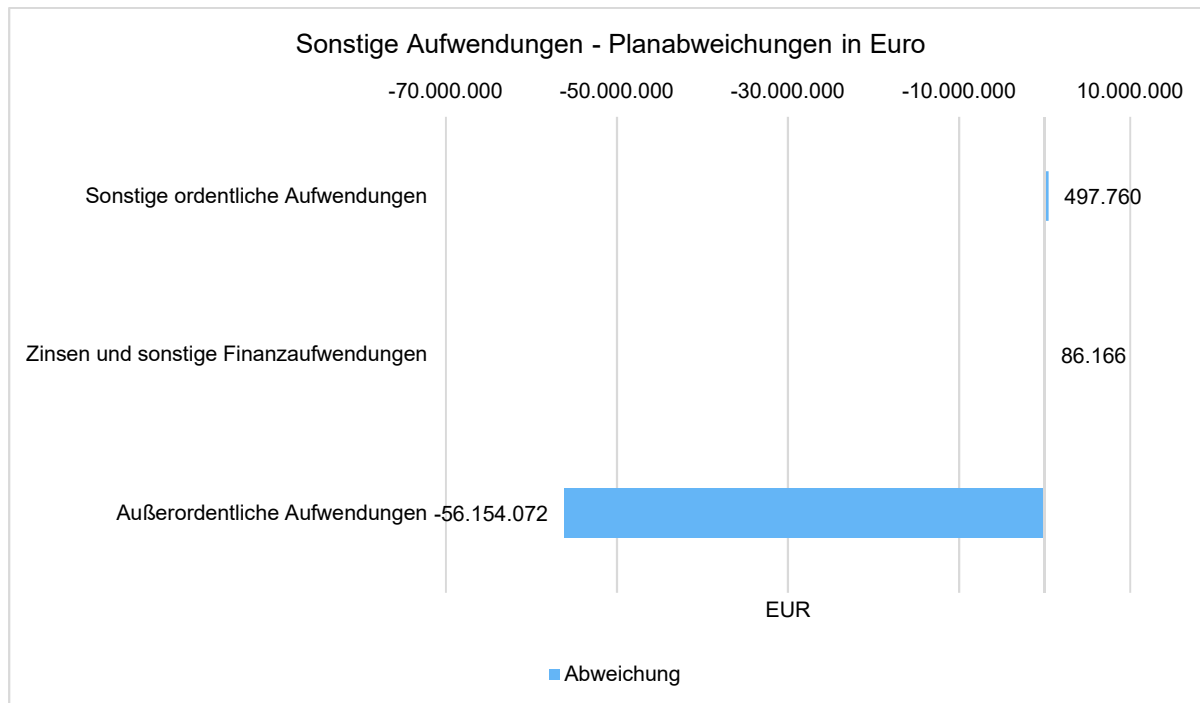
Nachfolgend werden die übrigen Aufwandsarten im Vergleich zum Vorjahresergebnis sowie zum Haushaltsplan abgebildet:

Sonstige Aufwendungen

	Ist-Wert 2021	Planwert (fortg. wenn vorhanden) 2022	Ist-Wert 2022	Abweichung 2022	Abweichung 2022 %
Sonstige ordentliche Aufwendungen	2.438.671,07	2.241.352,00	2.739.112,03	497.760,03	22,21
Zinsen und sonstige Finanzaufwendungen	236.924,55	262.481,00	348.646,56	86.165,56	32,83
Außerordentliche Aufwendungen	8.847.738,95	73.154.172,00	17.000.099,63	-56.154.072,37	-76,76



Die Abweichungen zum Planansatz stellen sich wie folgt dar:



2.2 Finanzhaushalt / Finanzrechnung

2.2.1 Allgemeine Entwicklung

Nachstehend ist der Finanzhaushalt im Vergleich zu den Ergebnissen des Vorjahres sowie zu den Planungen ersichtlich:

Finanzhaushalt / Finanzrechnung

	Ist-Wert 2021	Planwert (fortg. wenn vorhanden) 2022	Ist-Wert 2022	Abweichung 2022	Abweichung 2022 %
Einzahlungen aus laufender Verwaltungstätigkeit	49.543.396,59	106.696.729,00	45.655.210,56	-61.041.518,44	-57,21
Auszahlungen aus laufender Verwaltungstätigkeit	50.919.622,35	115.413.140,00	53.617.247,98	-61.795.892,02	-53,54
Saldo aus laufender Verwaltungstätigkeit	-1.376.225,76	-8.716.411,00	-7.962.037,42	754.373,58	8,65
Einzahlungen aus Investitionstätigkeit	4.043.100,03	11.175.949,00	4.962.352,22	-6.213.596,78	-55,60
Auszahlungen aus Investitionstätigkeit	2.809.228,23	16.521.495,00	2.377.443,88	-14.144.051,12	-85,61
Saldo aus Investitionstätigkeit	1.233.871,80	-5.345.546,00	2.584.908,34	7.930.454,34	148,36
Finanzmittelüberschuss /-fehlbetrag	-142.353,96	-14.061.957,00	-5.377.129,08	8.684.827,92	61,76
Einzahlungen aus Finanzierungstätigkeit	19.930.000,00	--	18.823.000,00	18.823.000,00	--
Auszahlungen aus Finanzierungstätigkeit	17.460.695,20	551.706,00	13.628.985,24	13.077.279,24	2.370,33
Saldo aus Finanzierungstätigkeit	2.469.304,80	-551.706,00	5.194.014,76	5.745.720,76	1.041,45
Änderung Bestand eigener Finanzmittel	2.326.950,84	-14.613.663,00	-183.114,32	14.430.548,68	98,75
Liquide Mittel	2.326.950,84	-14.613.663,00	-183.114,32	14.430.548,68	98,75



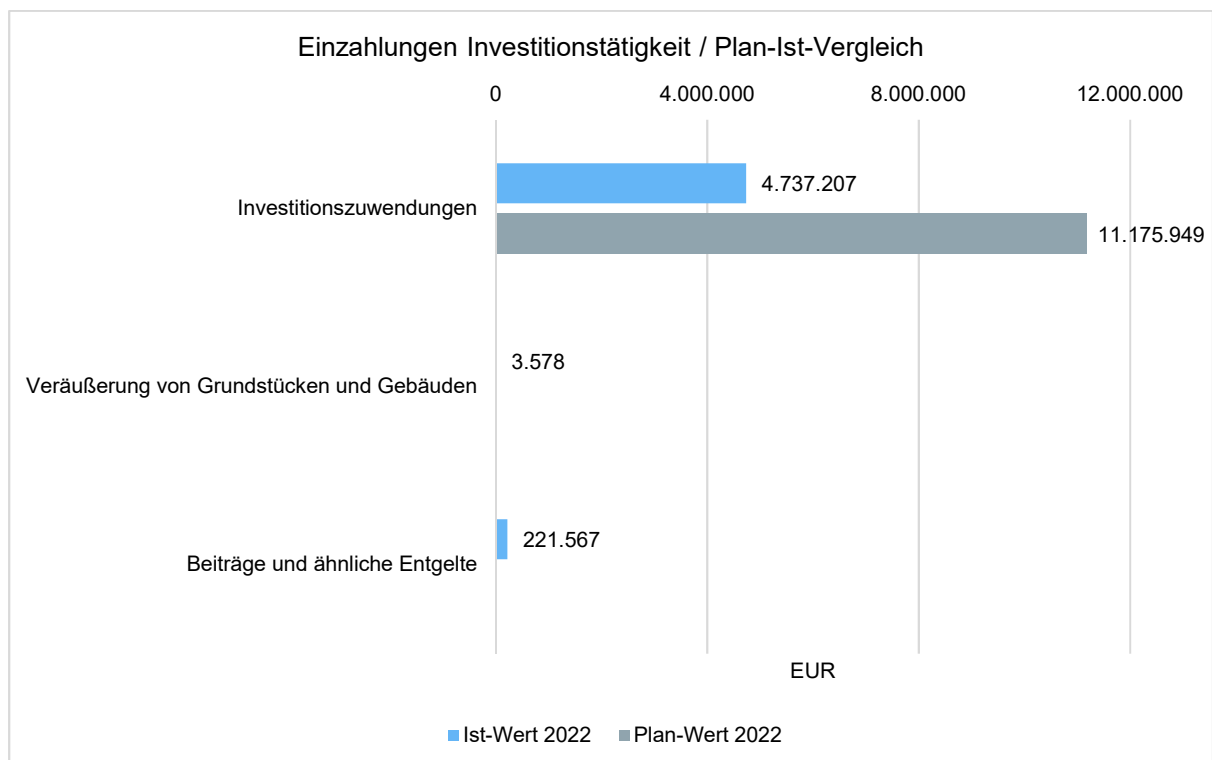
2.2.2 Investitionstätigkeit

Im Rahmen der Finanzrechnung ist insbesondere die kommunale Investitionstätigkeit von Bedeutung. Im Folgenden wird ersichtlich, wie sich die Ein- und Auszahlungen der Investitionstätigkeit insbesondere im Vergleich zur Haushaltsplanung darstellen.

Investitionstätigkeit

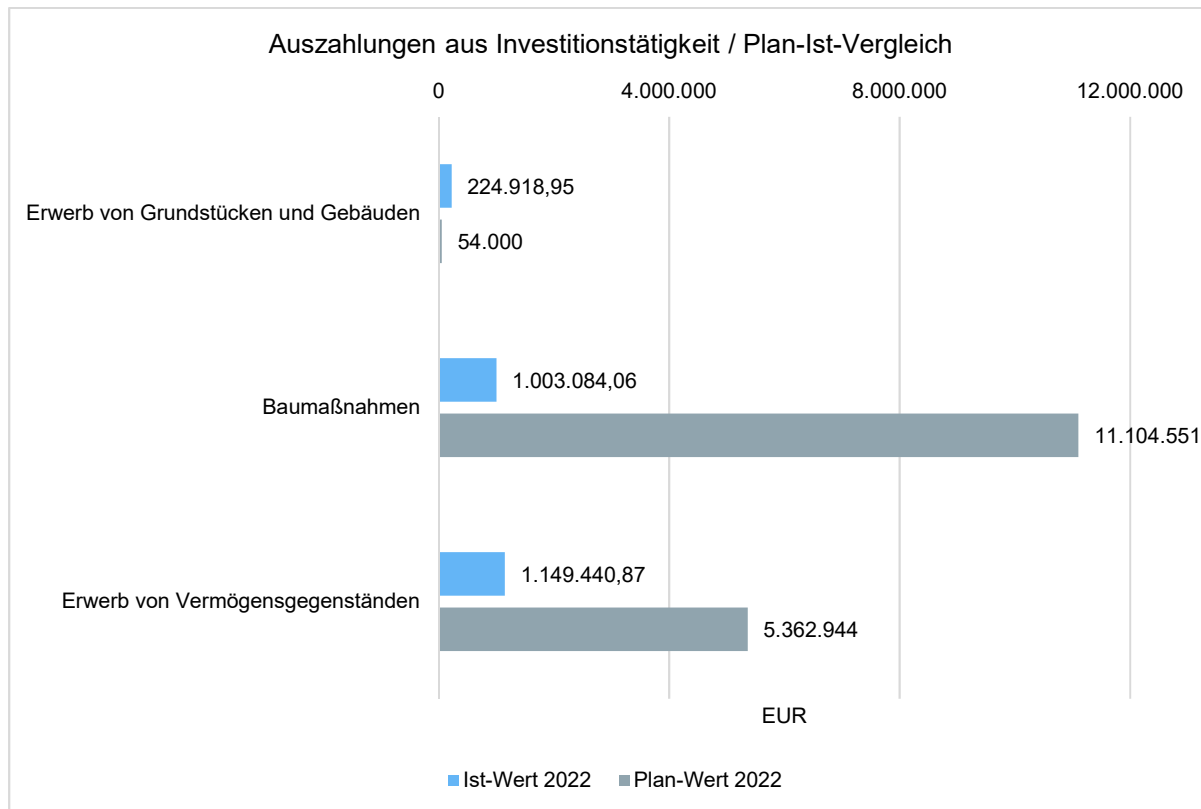
	Ist-Wert 2021	Planwert (fortg. wenn vorhanden) 2022	Ist-Wert 2022	Abweichung 2022	Abweichung 2022 %
Einzahlungen aus Investitionszuwendungen	3.820.359,65	11.175.949,00	4.737.207,10	-6.438.741,90	-57,61
Einzahlungen aus der Veräußerung von Grundstücken und Gebäuden	58.128,87	--	3.577,80	3.577,80	--
Einzahlungen aus der Veräußerung beweglichen Vermögens	87.600,00	--	--	--	--
Beiträge und ähnliche Entgelte	77.011,51	--	221.567,32	221.567,32	--
Einzahlungen aus Investitionstätigkeit gesamt	4.043.100,03	11.175.949,00	4.962.352,22	-6.213.596,78	-55,60
Auszahlungen für den Erwerb von Grundstücken und Gebäuden	354.269,17	54.000,00	224.918,95	170.918,95	316,52
Auszahlungen für den Erwerb von Vermögensgegenständen	711.262,56	5.362.944,00	1.149.440,87	-4.213.503,13	-78,57
Auszahlungen für Baumaßnahmen	1.742.636,50	11.104.551,00	1.003.084,06	-10.101.466,94	-90,97
Gewährung von Ausleihungen	1.060,00	--	--	--	--
Auszahlungen aus Investitionstätigkeit gesamt	2.809.228,23	16.521.495,00	2.377.443,88	-14.144.051,12	-85,61

Einzahlungen aus Investitionstätigkeit im Plan-Ist-Vergleich





Auszahlungen Investitionstätigkeit im Plan-Ist-Vergleich



3 Vermögens- und Schuldenlage

Die Bilanz gibt die Vermögenssituation einer Kommune zum Stichtag wieder. Aus der folgenden Bilanzabbildung kann die Entwicklung der Bilanzdaten im Vergleich zum Vorjahr sowie die jeweiligen Anteile der Bilanzpositionen an der Bilanzsumme abgelesen werden.

Bilanz im Jahresvergleich

Bilanzposition	2021	2022	Veränderung absolut
0 - Aufwendungen zur Erhaltung der gemeindlichen Leistungsfähigkeit (COVID-19)	783.280	1.003.607	220.328
1 - Anlagevermögen	166.122.074	163.534.120	-2.587.954
1.1 - Immaterielle Vermögensgegenstände	81.645	91.680	10.035
1.2 - Sachanlagen	119.123.049	116.541.520	-2.581.529
1.3 - Finanzanlagen	46.917.380	46.900.919	-16.461
2 - Umlaufvermögen	13.267.670	27.143.713	13.876.043
2.1 - Vorräte	11.042	10.323	-719
2.2 - Forderungen und sonstige Vermögensgegenstände	9.900.831	23.960.209	14.059.378
2.4 - Liquide Mittel	3.355.797	3.173.181	-182.616
3 - Aktive Rechnungsabgrenzung	265.658	270.616	4.958
Summe Aktiva	180.438.681	191.952.056	11.513.375



Lagebericht Bad Münstereifel

Bilanzposition	2021	2022	Veränderung absolut
1 - Eigenkapital	43.099.577	43.200.996	101.419
1.1 - Allgemeine Rücklage	45.259.491	43.069.238	-2.190.253
1.2 - Sonderrücklagen	14.885	14.885	0
1.4 - Jahresergebnis	-2.174.799	116.873	2.291.672
2 - Sonderposten	47.606.241	47.196.289	-409.952
2.1 - für Zuwendungen	39.753.242	39.552.524	-200.718
2.2 - für Beiträge	6.234.800	5.945.547	-289.253
2.3 - für den Gebührenaussgleich	158.301	310.567	152.266
2.4 - Sonstige Sonderposten	1.459.899	1.387.652	-72.247
3 - Rückstellungen	30.846.491	32.375.458	1.528.967
3.1 - Pensionsrückstellungen	26.381.431	27.009.662	628.231
3.3 - Instandhaltungsrückstellungen	1.577.263	2.952.726	1.375.463
3.4 - Sonstige Rückstellungen	2.887.798	2.413.071	-474.727
4 - Verbindlichkeiten	56.042.047	66.268.189	10.226.142
4.2 - Kredite für Investitionen	14.405.195	13.814.864	-590.331
4.3 - Liquiditätskredite	22.068.758	31.037.961	8.969.203
4.5 - Verbindlichkeiten aus Lieferungen und Leistungen	2.921.498	3.009.566	88.068
4.7 - Sonstige Verbindlichkeiten und erhaltene Anzahlungen	6.701.859	5.749.834	-952.026
4.8 - Erhaltene Anzahlungen	9.944.736	12.655.964	2.711.229
5 - Passive Rechnungsabgrenzung	2.844.325	2.911.123	66.798
Summe Passiva	180.438.681	191.952.056	11.513.375

Aufteilung des Sachanlagevermögens

Auf der Aktivseite der Bilanz stellen die Sachanlagen den größten Posten dar. Das Sachanlagevermögen wird nachfolgend in seiner Zusammensetzung und in den jeweiligen Veränderungen zum Vorjahr abgebildet.

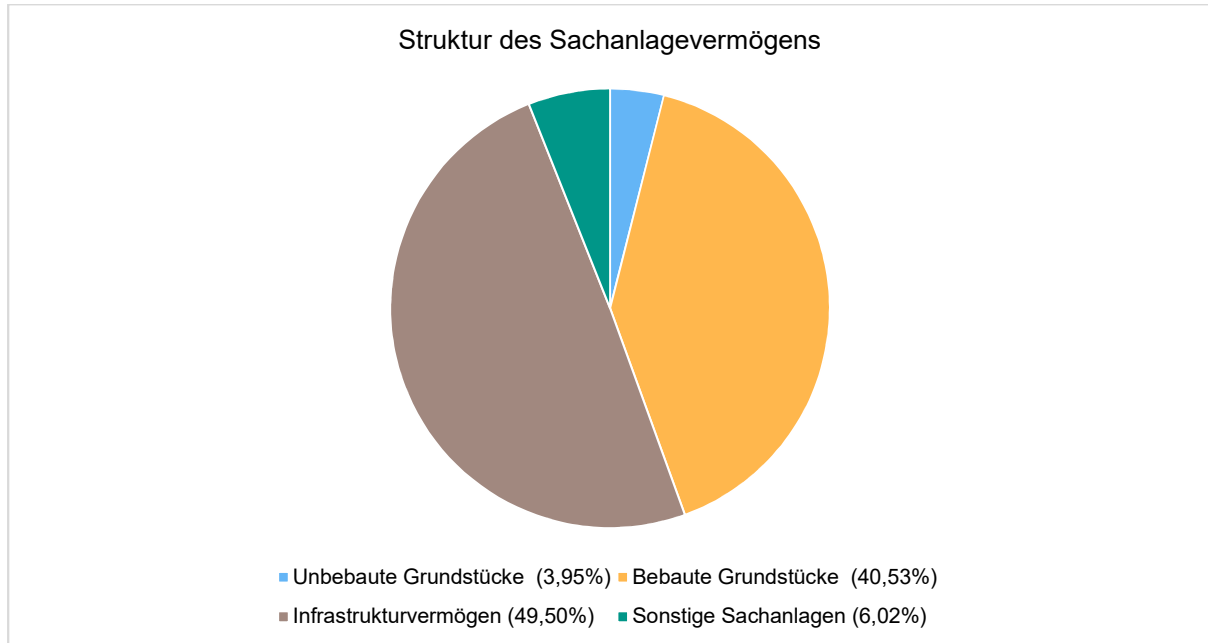
Sachanlagevermögen

Bilanzposition	2021 in Euro	2022 in Euro	Veränderung absolut
1.2 - Sachanlagen	119.123.049	116.541.520	-2.581.529
1.2.1 - unbebaute Grundstücke und grundstücksgleiche Rechte	4.486.058	4.598.367	112.309
1.2.2 - bebaute Grundstücke und grundstücksgleiche Rechte	47.738.113	47.229.188	-508.925
1.2.3 - Infrastrukturvermögen	59.615.968	57.693.829	-1.922.139
1.2.4 - Bauten auf fremdem Grund und Boden	1.308.589	1.275.825	-32.764
1.2.5 - Kunstgegenstände, Kulturdenkmäler	15.002	15.002	0
1.2.6 - Maschinen und technische Anlagen, Fahrzeuge	2.382.275	2.836.222	453.947
1.2.7 - Betriebs- und Geschäftsausstattung	1.470.643	1.592.394	121.751
1.2.8 - geleistete Anzahlungen, Anlagen im Bau	2.106.401	1.300.694	-805.707



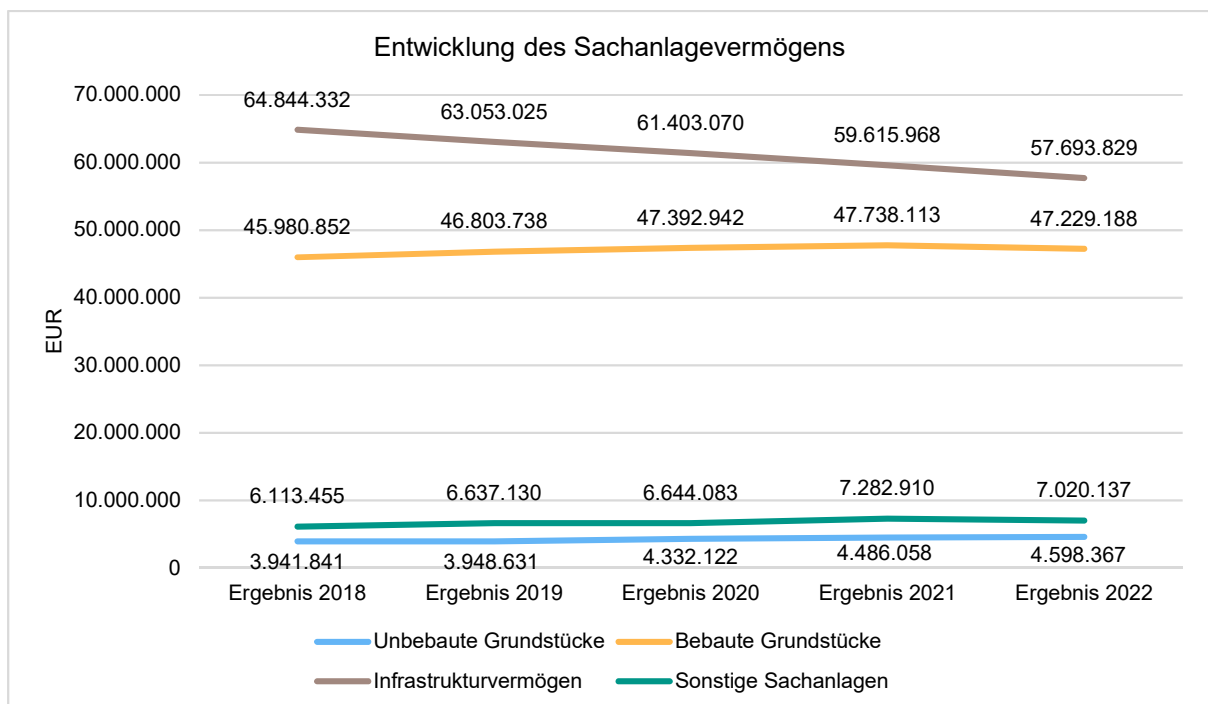
Das Sachanlagevermögen in seiner Struktur und Entwicklung

Im Folgenden wird die Struktur des Sachanlagevermögens in seinen wesentlichen Ausprägungen abgebildet:



Entwicklung des Sachanlagevermögens

Die Entwicklung des Sachanlagevermögens in den letzten 5 Jahren ergibt folgendes Bild:





4 Kennzahlen

Über Kennzahlen lassen sich komplexe finanzwirtschaftliche Zusammenhänge in komprimierter Form darstellen. Die Betrachtung der Kennzahlenentwicklung im Mehrjahresverlauf ermöglicht eine finanzpolitische Beurteilung der Haushaltsentwicklung in seinen wesentlichen Ausprägungen. Die nachfolgend dargestellten Kennzahlen beinhalten auch die sogenannten NKF-Kennzahlen des Innenministeriums NRW.

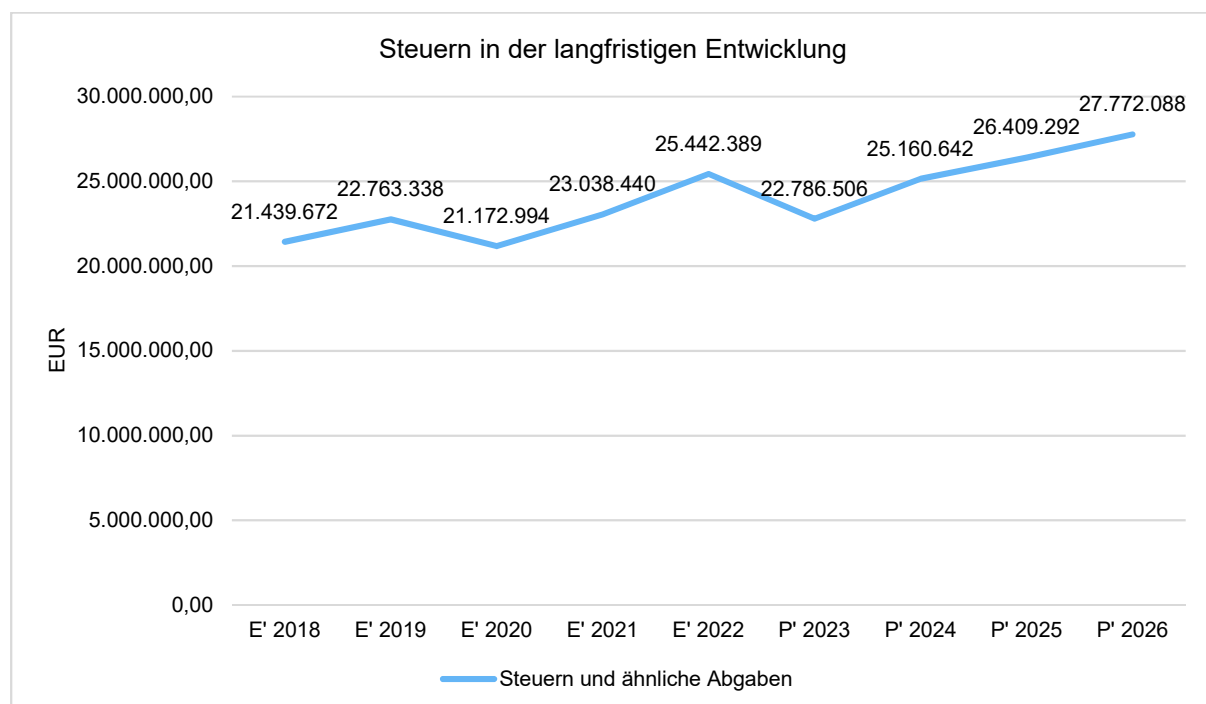
4.1 Kennzahlen zur Ertrags- und Aufwandslage sowie zum Haushaltsergebnis

4.1.1 Steuern

Steuern im Zeitverlauf

	E' 2021	E' 2022	P' 2023	P' 2024	P' 2025
Grundsteuer A	105.899	109.398	115.166	116.433	117.714
Grundsteuer B	4.787.719	4.723.080	5.190.333	5.247.427	5.305.149
Gewerbesteuer	6.159.467	8.334.285	4.807.063	6.592.609	7.047.499
Anteil Einkommensteuer	9.572.857	9.824.669	10.149.773	10.596.363	11.274.530
Anteil Umsatzsteuer	1.103.699	974.243	1.096.430	1.152.348	1.189.223
Vergnügungssteuer	27.062	44.969	50.000	50.000	50.000
Hundesteuer	177.504	184.487	191.000	191.000	193.000
Sonstige örtliche Steuern und steuerähnliche Erträge	214.083	196.366	160.000	160.000	160.000
Ausgleichsleistungen	890.149	1.050.890	1.026.741	1.054.462	1.072.177
Summe Steuern und ähnliche Abgaben	23.038.440	25.442.389	22.786.506	25.160.642	26.409.292

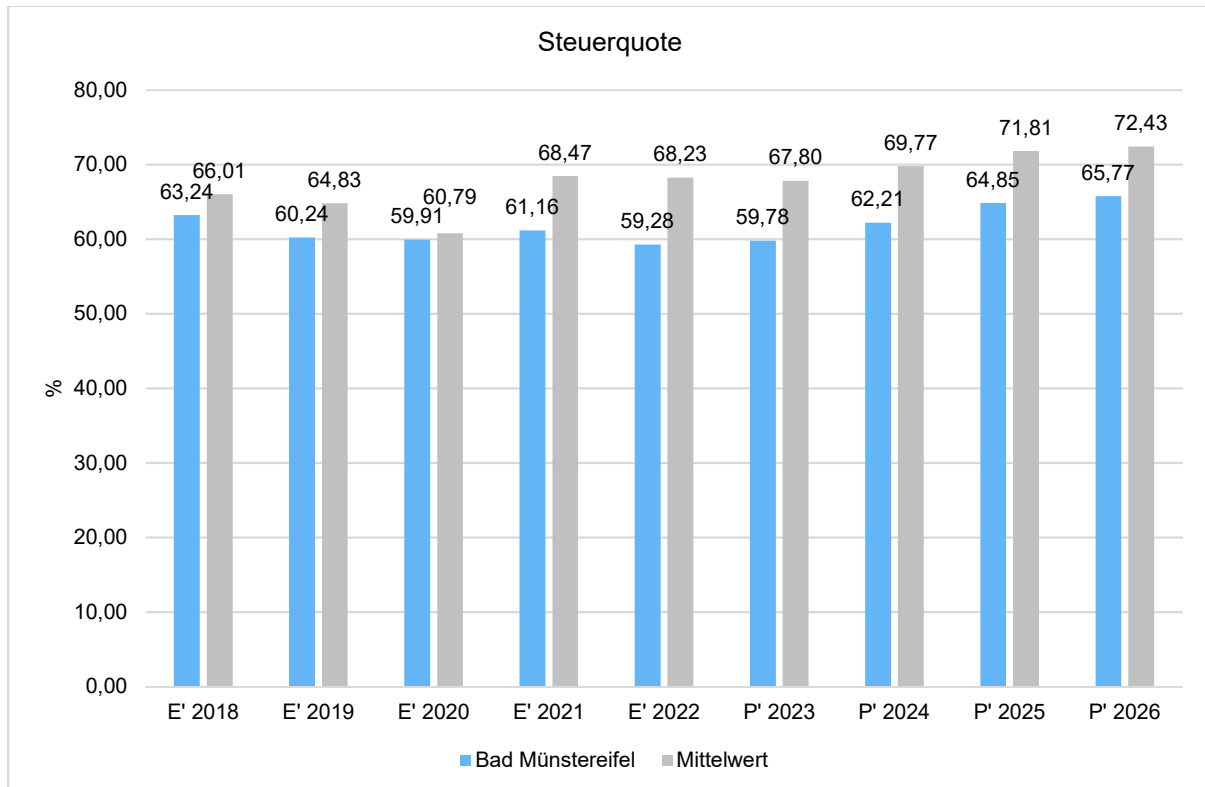
Die Entwicklung der Steuern und steuerähnlichen Abgaben im langfristigen Verlauf





Steuerquote

Die Steuerquote gibt an, zu welchem Teil sich die Kommune „selbst“ finanzieren kann und somit unabhängig von staatlichen Zuwendungen ist. Die Steuerquote bringt zum Ausdruck, in welchem prozentualen Maße die ordentlichen Erträge der Kommune aus Steuererträgen bestehen. Für eine realistische Ermittlung der Steuerkraft ist es erforderlich, die Gewerbesteuerumlage in Abzug zu bringen. Diese wird deshalb von den Steuererträgen als auch von den ordentlichen Erträgen bei der Berechnung der Kennzahl abgezogen.



4.1.1.1 Entwicklung der Realsteuern - Hebesätze und Aufkommen

Die nachfolgende Tabelle zeigt die Entwicklung der Hebesätze:

Entwicklung der Hebesätze

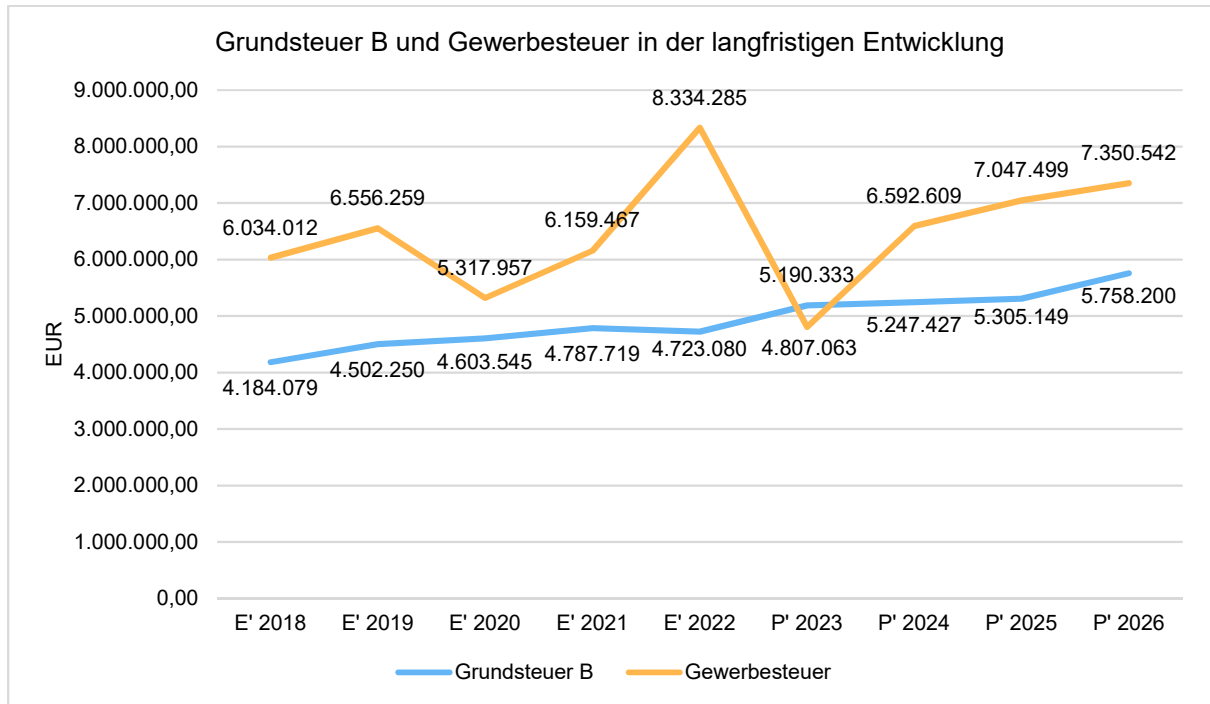
Steuerart	2018	2019	2020	2021	2022	2023
Hebesatz Grundsteuer A	420	420	420	420	420	420
Hebesatz Grundsteuer B	585	635	635	635	635	695
Hebesatz Gewerbesteuer	480	505	505	505	505	530

Grundsteuer B und Gewerbesteuer in der langfristigen Entwicklung

Aufgrund ihres finanziellen Volumens sind die Grundsteuer B sowie die Gewerbesteuer tragende Säulen auf der Ertragsseite des Haushalts. Die Betrachtung der langfristigen Entwicklung ergibt folgendes Bild:

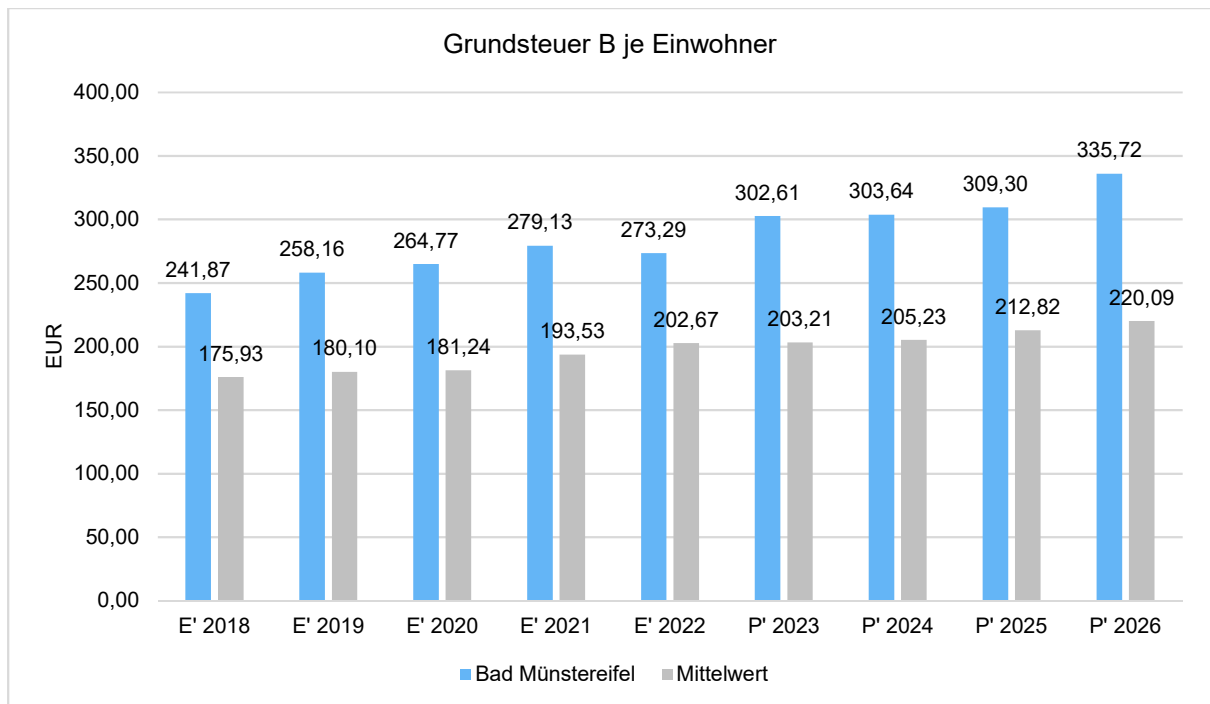


Lagebericht Bad Münstereifel



Grundsteuer B je Einwohner

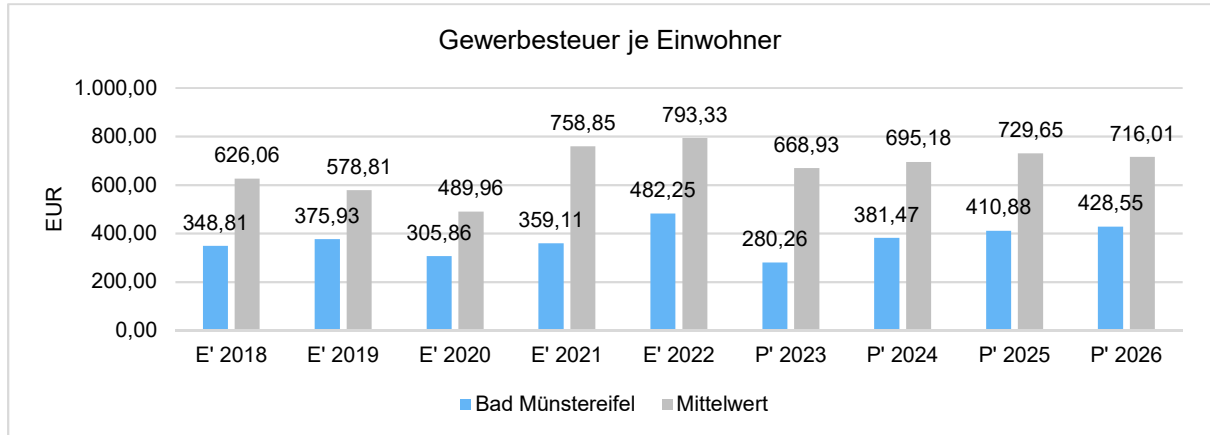
Um das Steueraufkommen in seiner Höhe besser einordnen zu können, bietet sich die einwohnerbezogene Betrachtung an:





Gewerbsteuer je Einwohner

Nachfolgend wird die Entwicklung des Gewerbesteueraufkommens in Relation zur Einwohnerzahl abgebildet:



4.1.1.2 Gemeinschaftssteuern

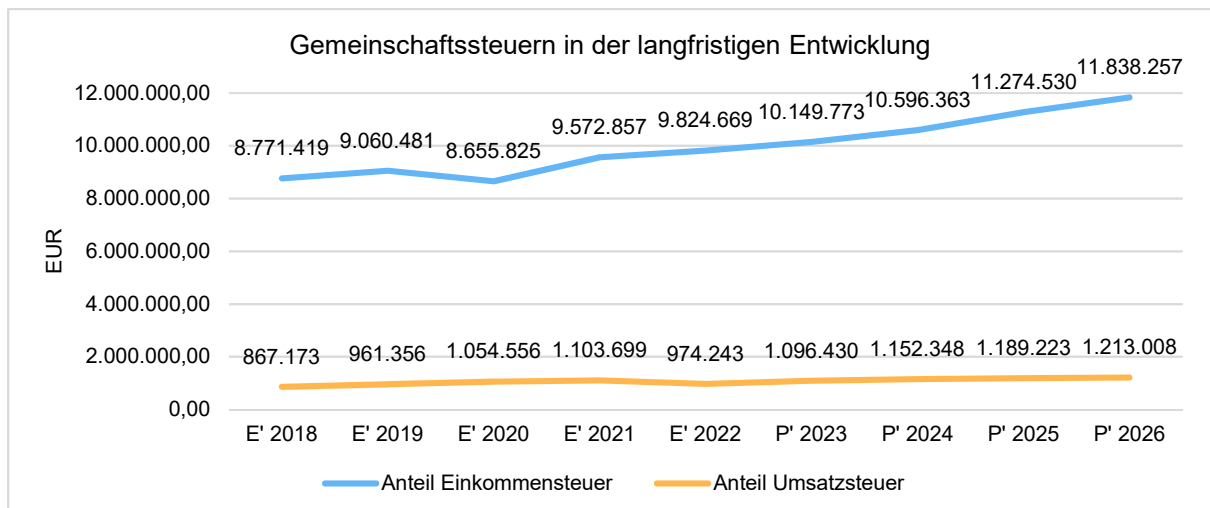
Die Gemeinschaftssteuern setzen sich aus den Anteilen an der Umsatzsteuer und der Einkommensteuer zusammen:

Gemeinschaftssteuern

	E' 2021	E' 2022	P' 2023	P' 2024	P' 2025
Anteil Einkommensteuer	9.572.857	9.824.669	10.149.773	10.596.363	11.274.530
Anteil Umsatzsteuer	1.103.699	974.243	1.096.430	1.152.348	1.189.223

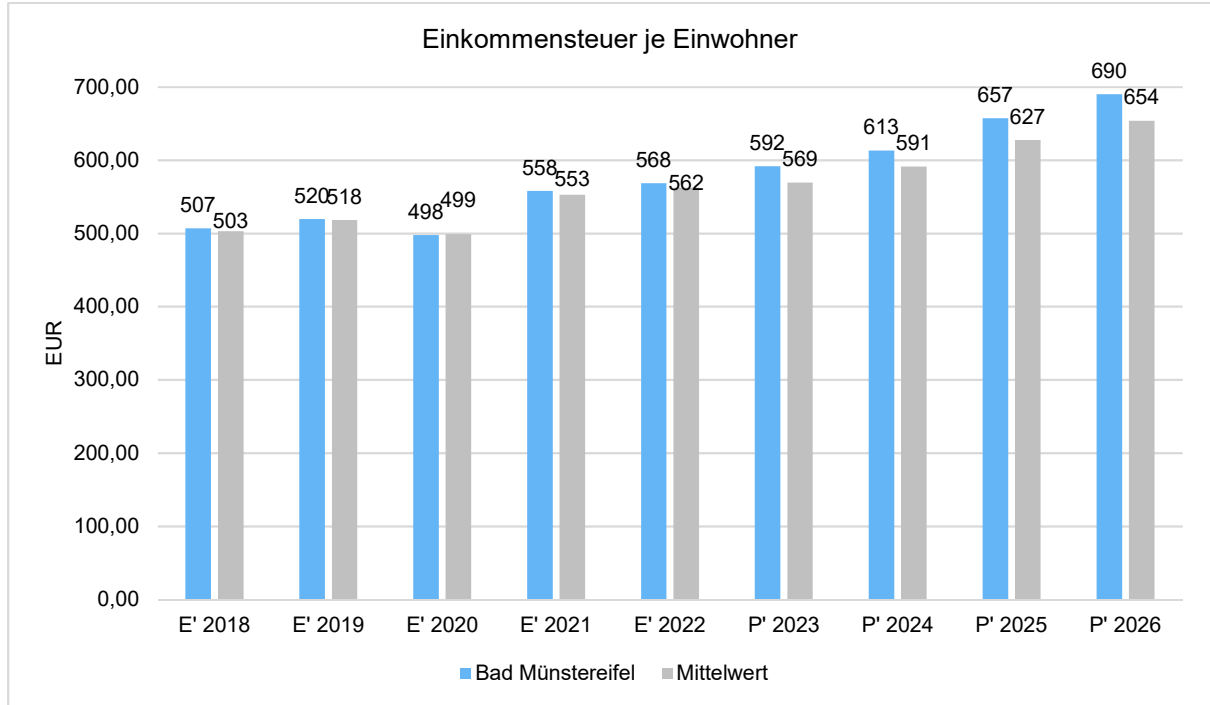
Gemeinschaftssteuern in der langfristigen Entwicklung

In der Langfristbetrachtung zeigt sich hinsichtlich der Gemeinschaftssteuern folgendes Bild:

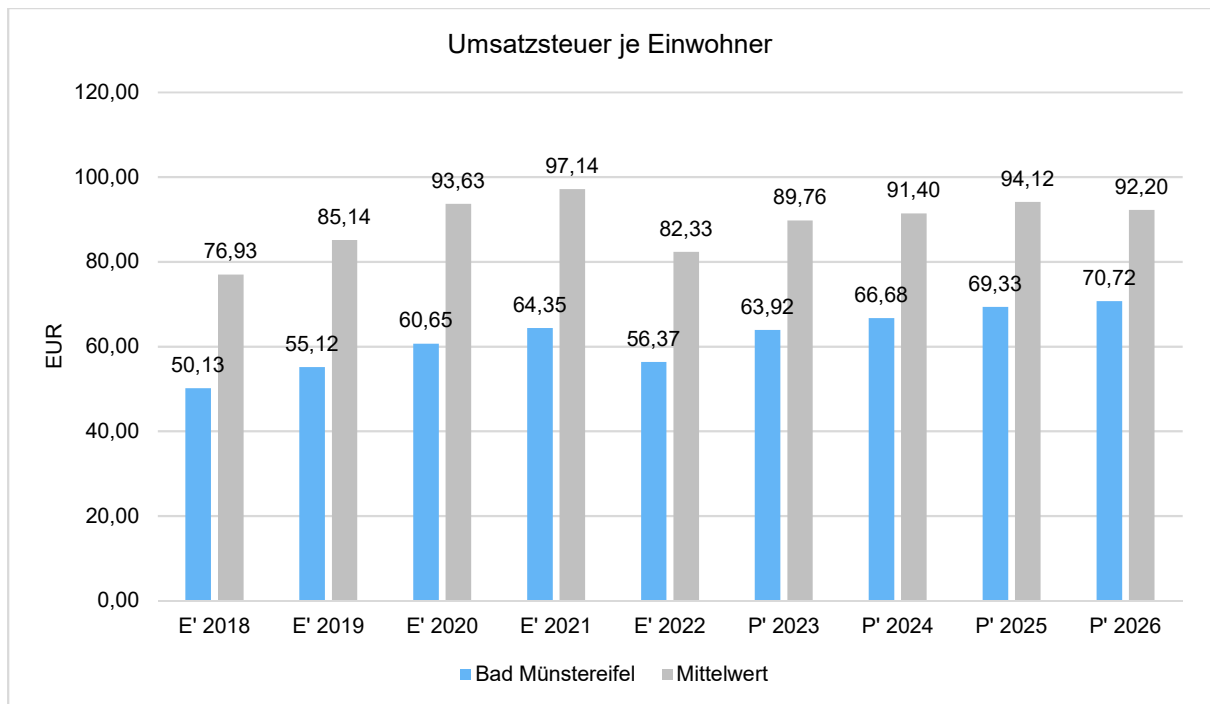




Anteil Einkommensteuer je Einwohner



Anteil Umsatzsteuer je Einwohner





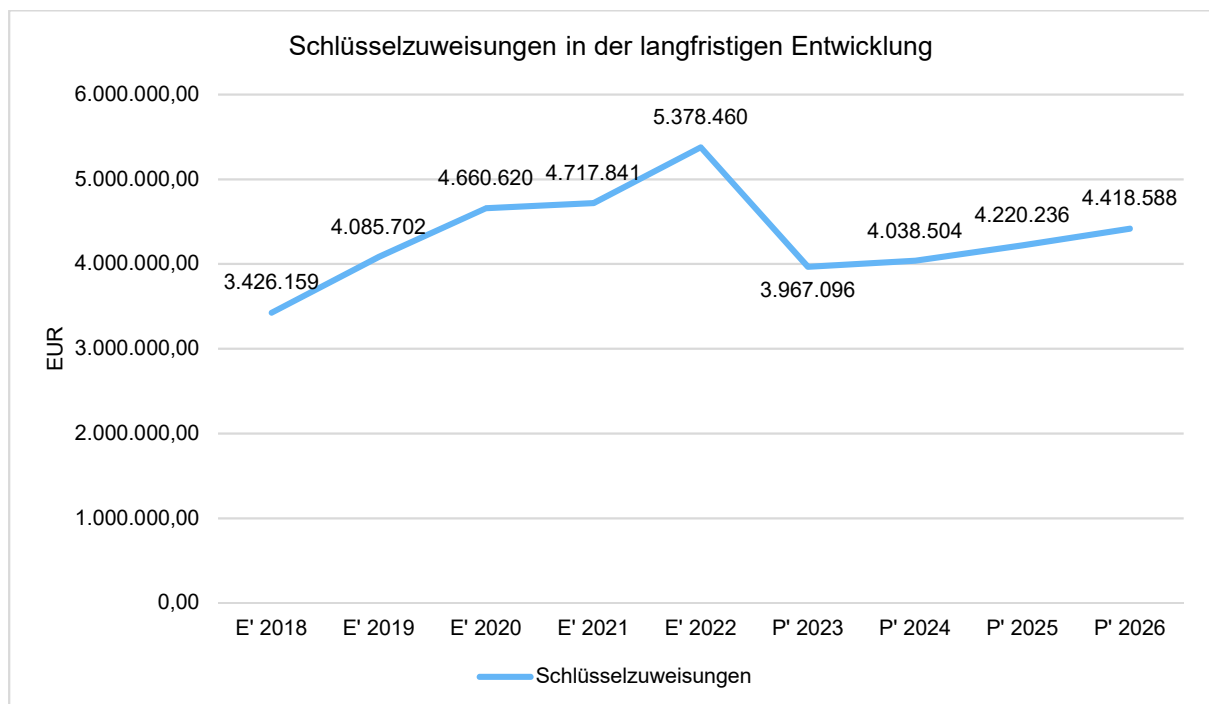
4.1.2 Zuwendungen und allgemeine Umlagen

Nachfolgende Tabelle zeigt die Entwicklung der Zuwendungen und allgemeinen Umlagen, wobei die Schlüsselzuweisungen eingehender betrachtet werden:

Erträge aus Zuwendungen und allgemeine Umlagen

	E' 2021	E' 2022	P' 2023	P' 2024	P' 2025
Zuwendungen und allgemeine Umlagen	8.984.691	10.785.464	8.808.888	8.705.736	7.761.805
davon Schlüsselzuweisungen	4.717.841	5.378.460	3.967.096	4.038.504	4.220.236
davon Bedarfszuweisungen und sonstige allgemeine Zuweisungen	1.553.868	1.715.748	1.870.500	1.754.721	844.800
davon Zuweisungen und Zuschüsse für laufende Zwecke	1.471.681	2.243.981	1.695.102	1.717.491	1.540.909
davon Erträge aus Auflösung SoPo für Zuwendungen	1.241.301	1.447.275	1.276.190	1.195.020	1.155.860

Schlüsselzuweisungen in der langfristigen Entwicklung

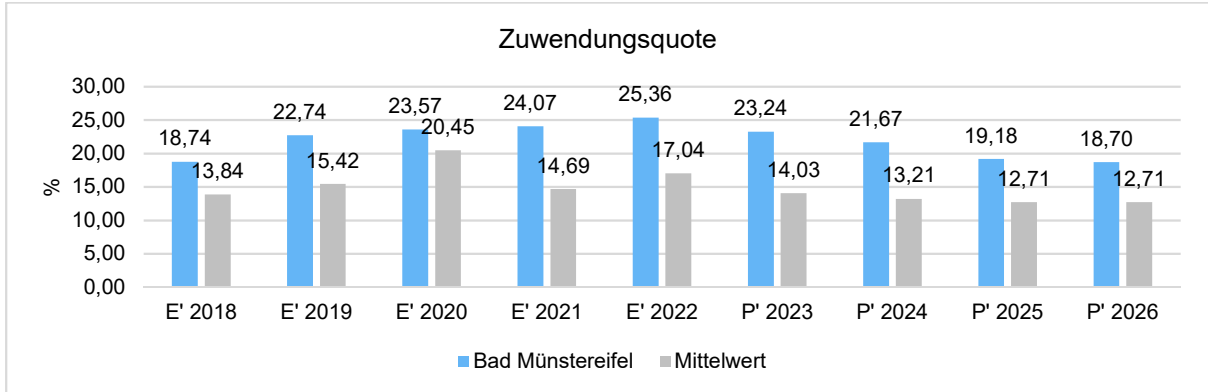


Zuwendungsquote

Die Zuwendungsquote zeigt auf, wie hoch die Abhängigkeit von Zuweisungen und Zuschüssen ist. Wesentlicher Bestandteil dieser Erträge sind die Schlüsselzuweisungen vom Land. Die Zuwendungsquote errechnet sich als prozentualer Anteil der Erträge aus Zuweisungen und Zuschüssen (ohne allgemeine Umlagen und Erträge aus der Leistungsbeteiligung des Bundes) von den ordentlichen Erträgen insgesamt.



Die Zuwendungsquote korrespondiert mit der oben bereits dargestellten Steuerquote.



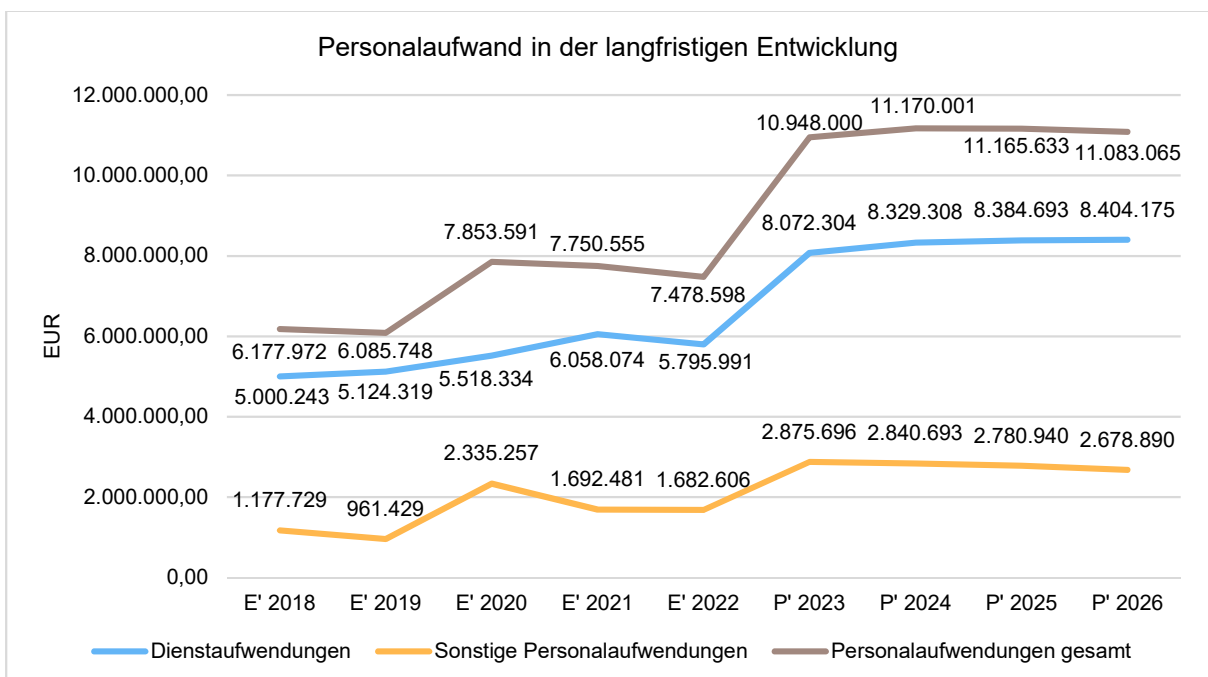
4.1.3 Personalaufwand

Die Personalaufwendungen stellen sich wie folgt dar:

Personalaufwand

	E' 2021	E' 2022	P' 2023	P' 2024	P' 2025
Dienstaufwendungen	6.058.074	5.795.991	8.072.304	8.329.308	8.384.693
Sonstige Personalaufwendungen	1.692.481	1.682.606	2.875.696	2.840.693	2.780.940
Personalaufwendungen gesamt	7.750.555	7.478.598	10.948.000	11.170.001	11.165.633

In der langfristigen Entwicklung des Personalaufwandes ergibt sich folgendes Bild:

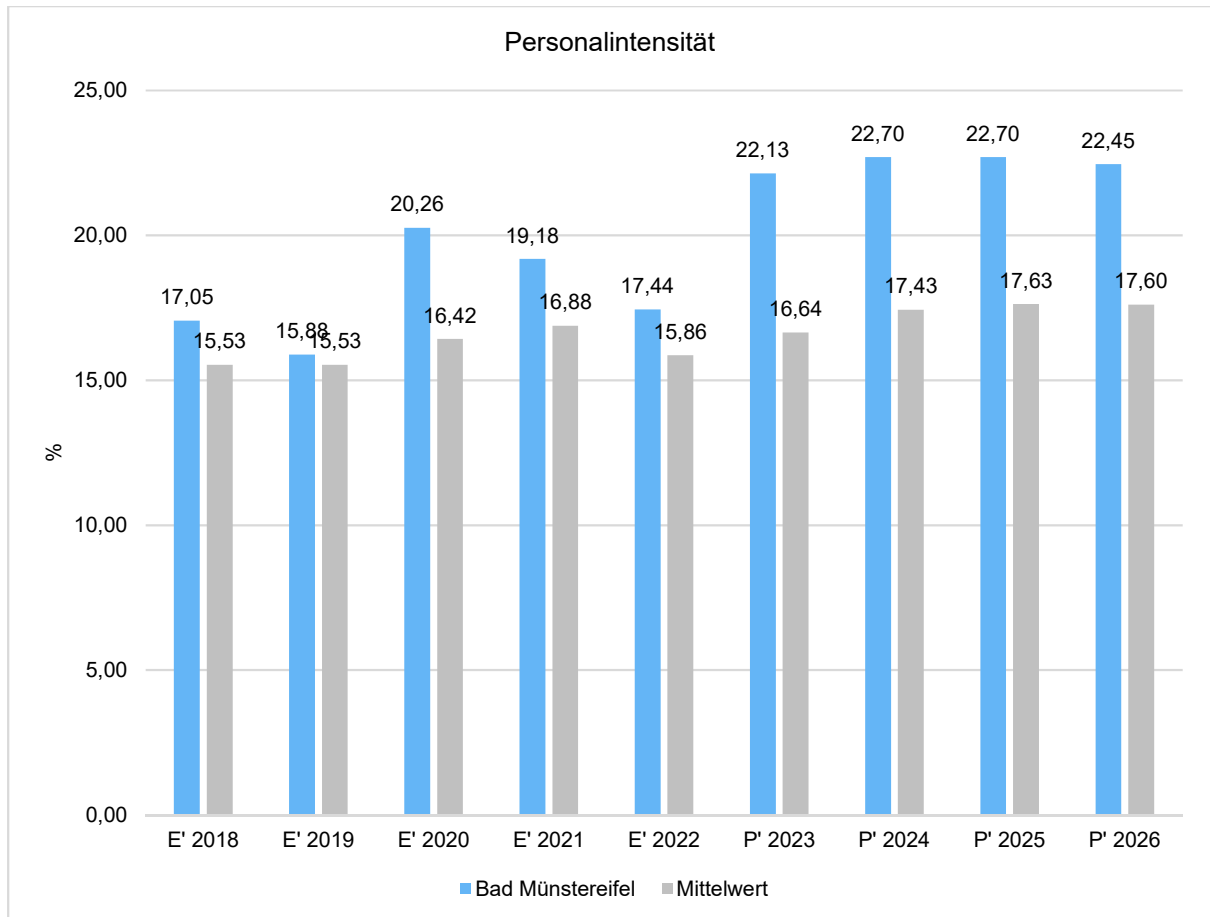




Personalintensität

Die Personalintensität bildet den prozentualen Anteil der Personalaufwendungen an den ordentlichen Aufwendungen insgesamt ab.

Sie ist ein Indikator dafür, welches Gewicht die Personalaufwendungen innerhalb des ordentlichen Aufwandes haben.



4.1.4 Aufwendungen für Sach- und Dienstleistungen

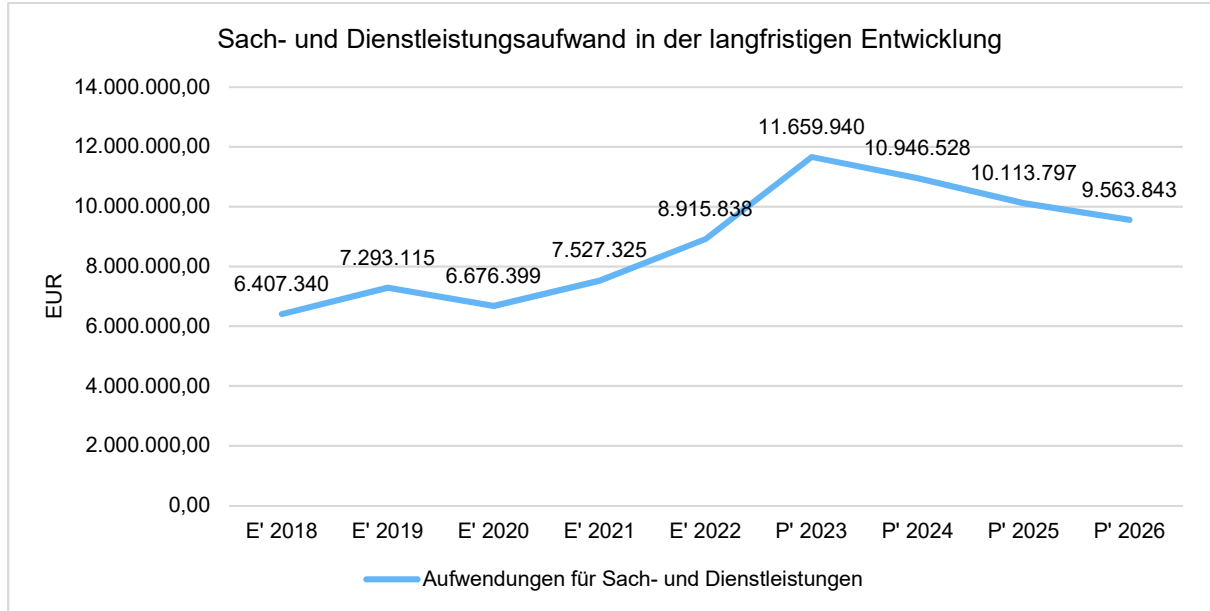
Die Entwicklung der Sach- und Dienstleistungen im Zeitverlauf ist den folgenden Aufstellungen zu entnehmen:

Entwicklung des Aufwandes für Sach- und Dienstleistungen

	E' 2021	E' 2022	P' 2023	P' 2024	P' 2025
Bewirtschaftung, Unter- u. Instandhaltung unbewegliches Vermögen	5.158.613	6.422.789	8.282.736	7.877.978	6.994.127
Unterhaltung bewegliches Vermögen	424.175	581.920	713.586	697.116	698.236
Erstattungen für Aufwendungen Dritter	--	--	15.000	0	0
sonstiger Sach- und Dienstleistungsaufwand	1.944.536	1.911.130	2.648.618	2.371.434	2.421.434
Aufwendungen für Sach- und Dienstleistungen	7.527.325	8.915.838	11.659.940	10.946.528	10.113.797

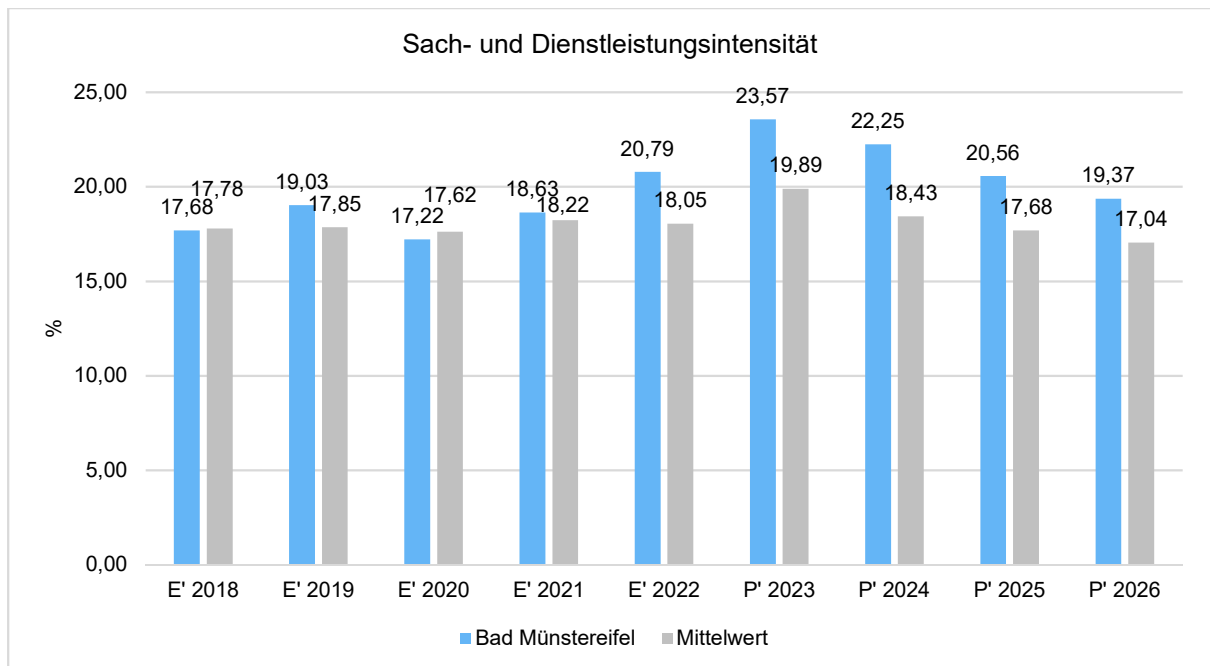


Sach- und Dienstleistungsaufwand in der langfristigen Entwicklung



Sach- und Dienstleistungsintensität

Die Sach- und Dienstleistungsintensität lässt erkennen, in welchem Ausmaß sich eine Kommune für die Inanspruchnahme von Leistungen Dritter entschieden hat. Sie ist damit das Gegenstück zur Personalintensität. Die Sach- und Dienstleistungsintensität zeigt an, wie hoch der prozentuale Anteil der Aufwendungen für Sach- und Dienstleistungen (ohne besondere Aufwendungen für Beschäftigte) vom ordentlichen Aufwand ist.





4.1.5 Transferaufwendungen

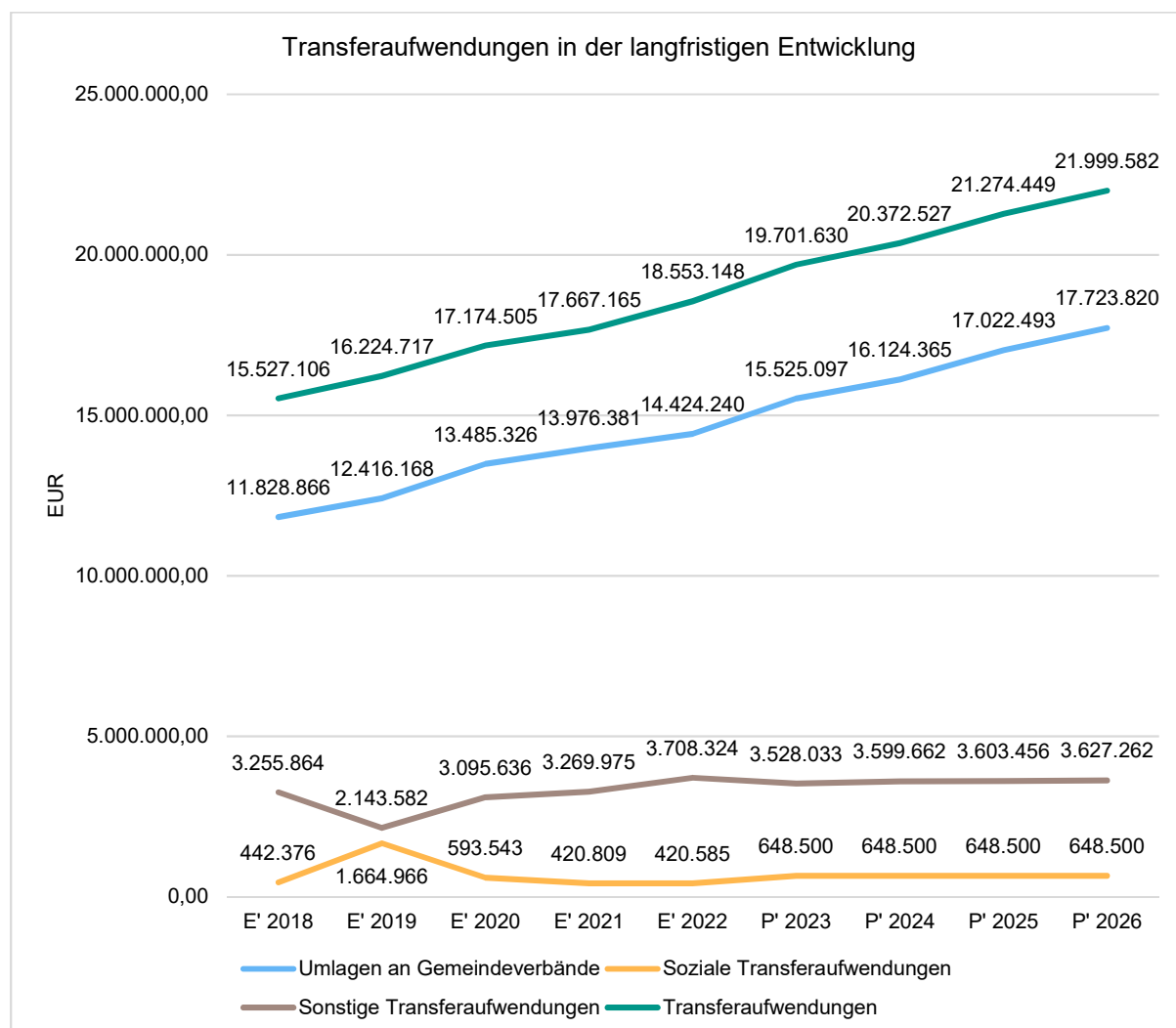
Aufwandsseitig sind neben den Personal- und Sachaufwendungen die Transferaufwendungen von Bedeutung. Von besonderem Interesse sind hier die Entwicklungen bei den Umlagezahlungen an Gemeindeverbände sowie bei den Sozialtransfers. Zu den sonstigen Transferzahlungen zählen u.a. die Steuerbeteiligungen (u.a. Gewerbesteuerumlage) sowie die Zuweisungen und Zuschüsse für laufende Zwecke.

Nachfolgend ist die Entwicklung dieser Positionen abzulesen:

Entwicklung der Transferaufwendungen

	E' 2021	E' 2022	P' 2023	P' 2024	P' 2025
Umlagen an Gemeindeverbände	13.976.381	14.424.240	15.525.097	16.124.365	17.022.493
Soziale Transferaufwendungen	420.809	420.585	648.500	648.500	648.500
Sonstige Transferaufwendungen	3.269.975	3.708.324	3.528.033	3.599.662	3.603.456
Transferaufwendungen	17.667.165	18.553.148	19.701.630	20.372.527	21.274.449

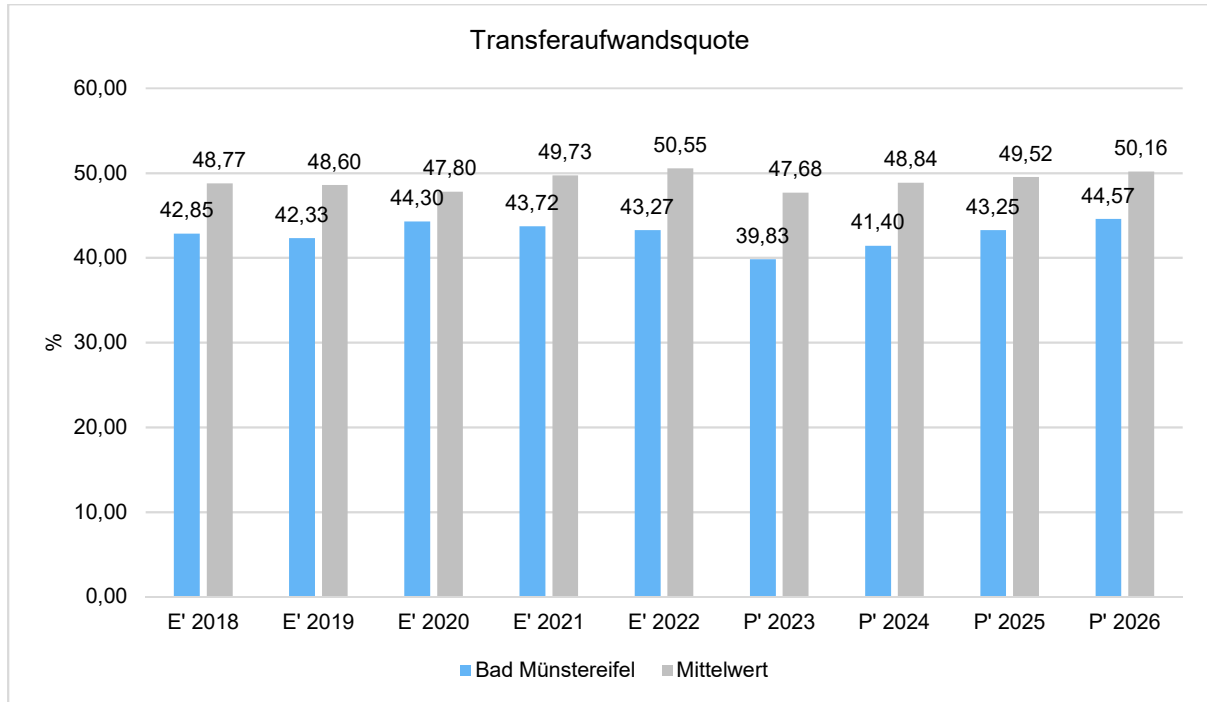
Transferaufwendungen in der langfristigen Entwicklung





Transferaufwandsquote

Die Transferaufwandsquote gibt an, wie hoch der Anteil der Transferaufwendungen an den ordentlichen Aufwendungen des Haushaltes ist.



4.1.6 Haushaltsergebnis

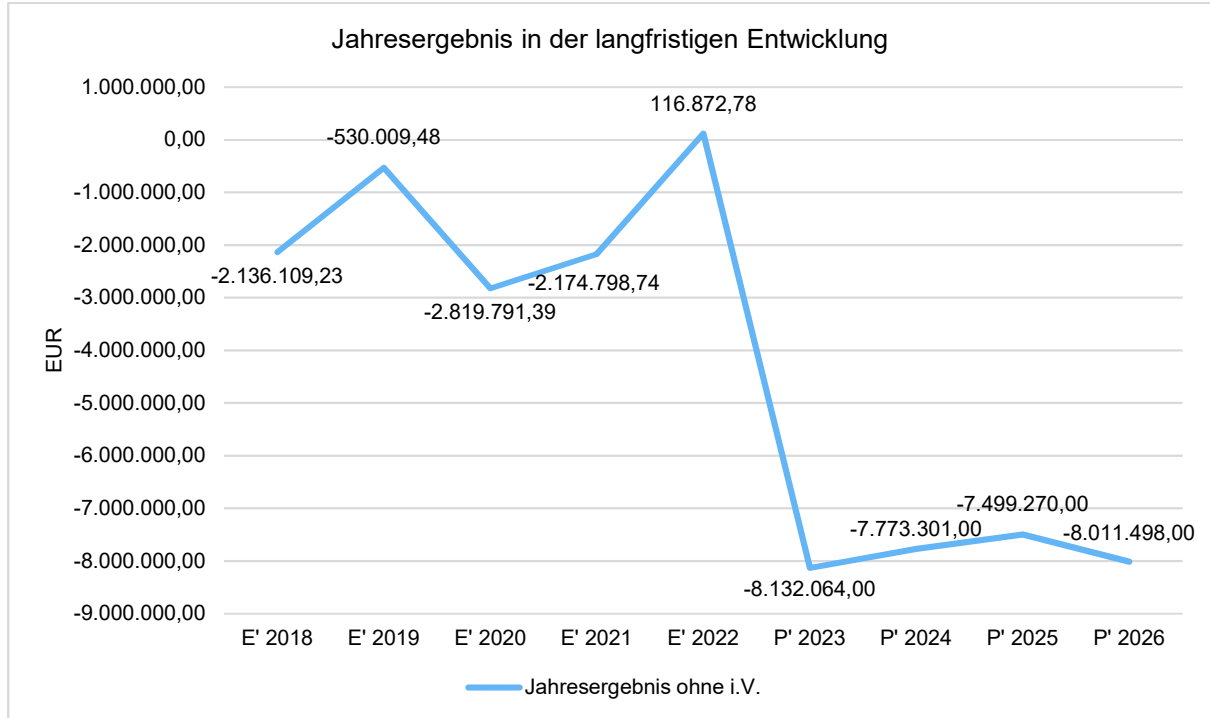
Die Entwicklung des Ergebnisses mit seinen Untergliederungen ist nachfolgend dargestellt:

Entwicklung des Ergebnisses

	E' 2021	E' 2022	P' 2023	P' 2024	P' 2025
Ordentliches Ergebnis	-3.073.596	-347.545	-11.561.114	-9.025.126	-8.715.832
Finanzergebnis	606.041	244.090	-686.179	-696.597	-848.597
Ergebnis laufende Verwaltungstätigkeit	-2.467.555	-103.455	-12.247.293	-9.721.723	-9.564.429
Außerordentliches Ergebnis	292.756	220.328	4.115.229	1.948.422	2.065.159
Jahresergebnis	-2.174.799	116.873	-8.132.064	-7.773.301	-7.499.270
globaler Minderaufwand	--	--	-494.617	-492.058	-491.900
Jahresergebnis ohne i.V. nach Abzug globaler Minderaufwand	-2.174.799	116.873	-7.637.447	-7.281.243	-7.007.370

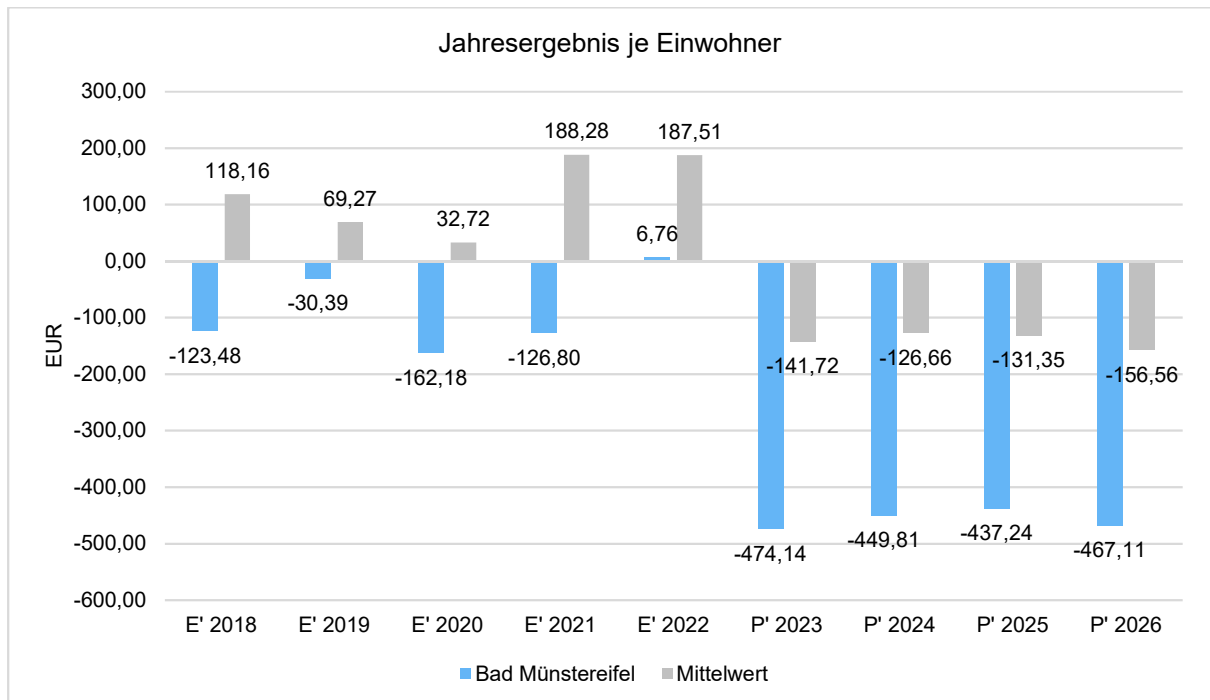


Jahresergebnis in der langfristigen Entwicklung



Jahresergebnis je Einwohner

Die Kennzahl bildet das Jahresergebnis als Saldo von Ergebnis aus laufender Verwaltungstätigkeit und außerordentlichem Ergebnis bezogen auf einen Einwohner ab.

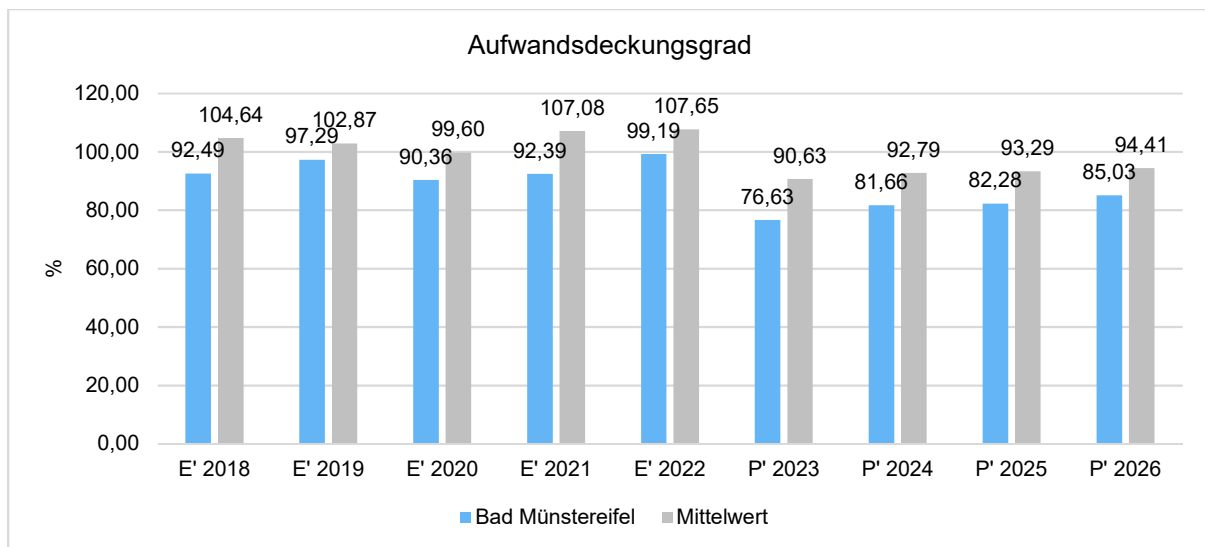




Unter Steuerungsgesichtspunkten ist nicht das außerordentliche Ergebnis sondern das Ergebnis aus laufender Verwaltungstätigkeit relevant. Da sich dies aus dem ordentlichen Ergebnis sowie dem Finanzergebnis zusammensetzt, werden nachfolgend auch Kennzahlen zu diesen Ergebnisgrößen dargestellt.

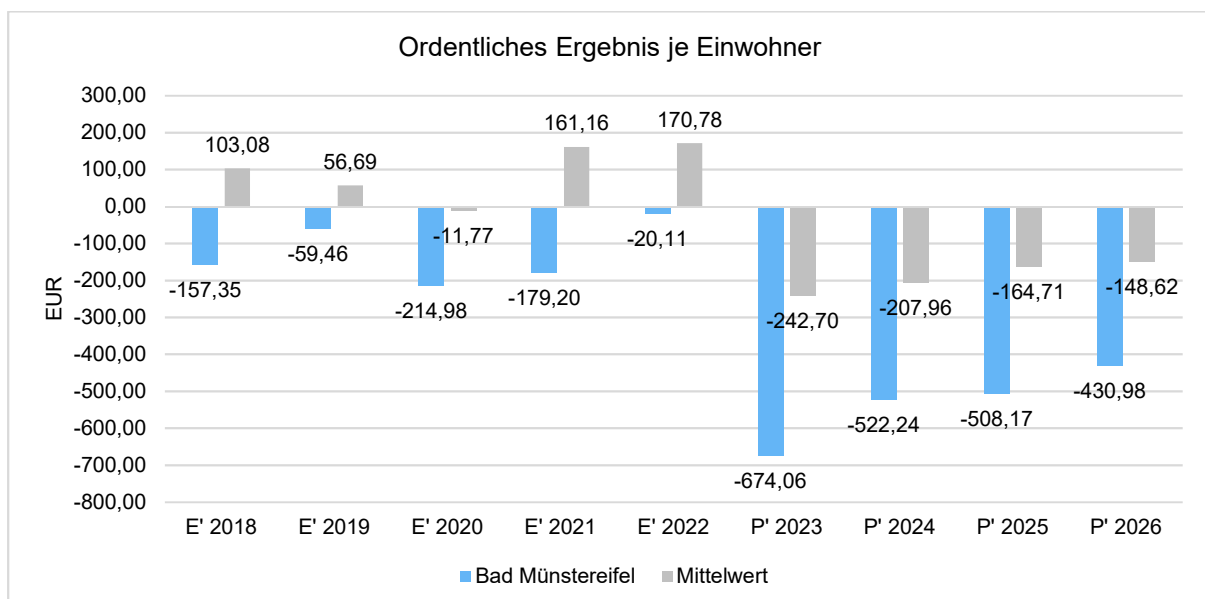
Aufwandsdeckungsgrad (Ordentliches Ergebnis)

Diese Kennzahl zeigt an, zu welchem Anteil die ordentlichen Aufwendungen durch ordentliche Erträge gedeckt werden können. Ein finanzielles Gleichgewicht kann nur durch eine vollständige Deckung, d.h. einen Aufwandsdeckungsgrad von 100 % oder höher, erreicht werden.



Ordentliches Ergebnis je Einwohner

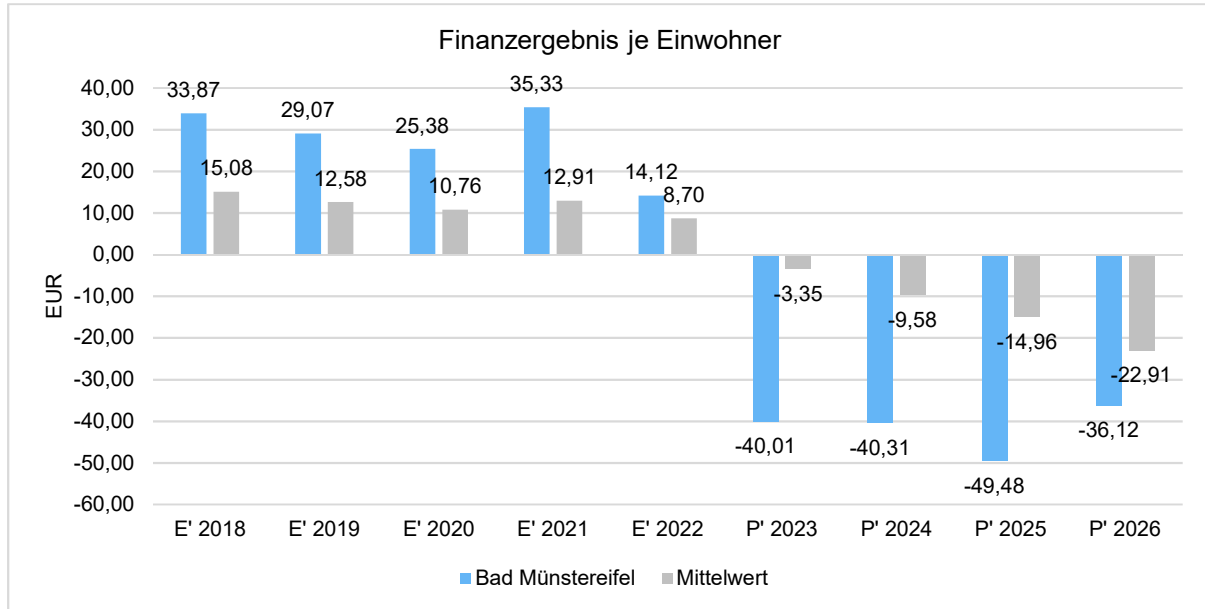
Durch die Kennzahl wird deutlich, welches Ergebnis sich aus den ordentlichen Erträgen und ordentlichen Aufwendungen bezogen auf einen Einwohner darstellt. Die Kennzahl dient zur Konkretisierung des oben aufgeführten Aufwandsdeckungsgrades.





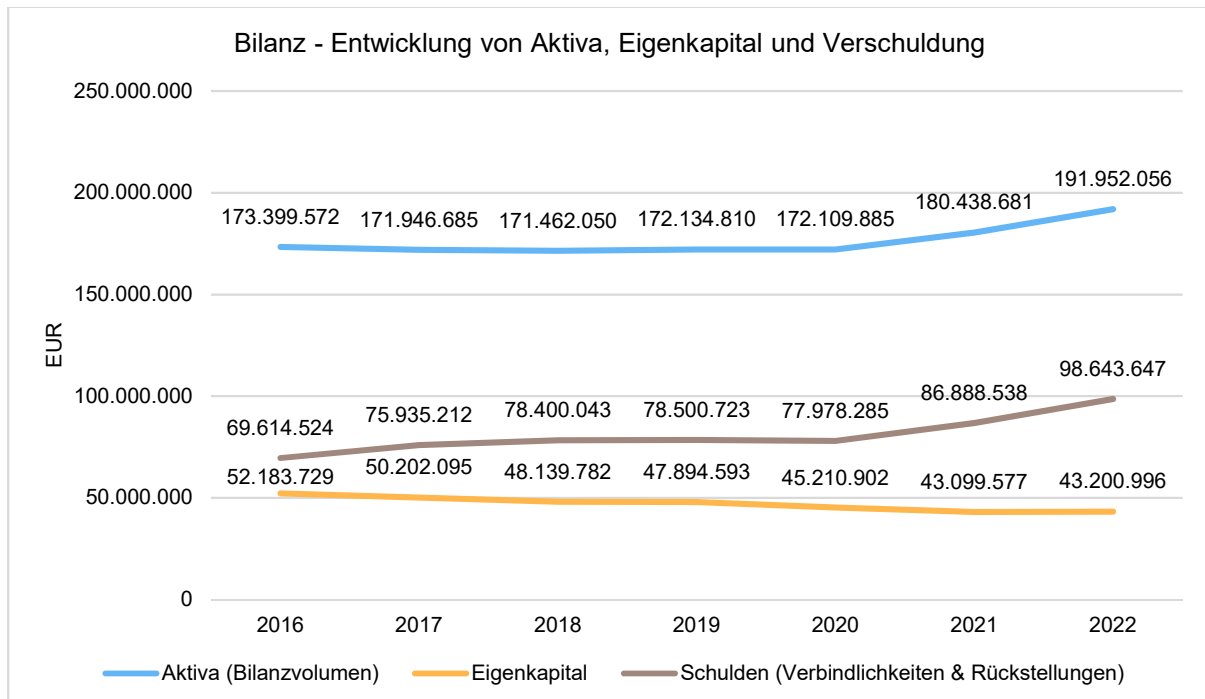
Finanzergebnis je Einwohner

Die Kennzahl bildet das Finanzergebnis als Saldo aus Finanzerträgen und Finanzaufwendungen bezogen auf einen Einwohner ab.



4.2 Kennzahlen zur Bilanz / weitere NKF-Kennzahlen

Nachfolgendes Schaubild zeigt die wesentlichsten Entwicklungen innerhalb der Bilanz, nämlich die Entwicklung des Bilanzvolumens und dessen Finanzierung durch Eigenkapital und Verbindlichkeiten.

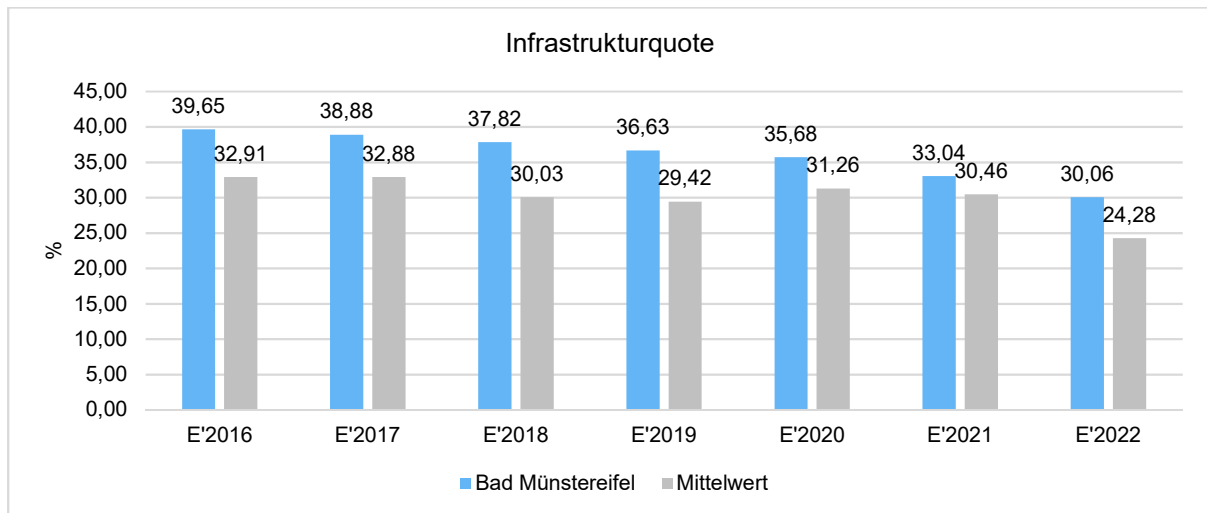




4.2.1 Kennzahlen zur Vermögenslage

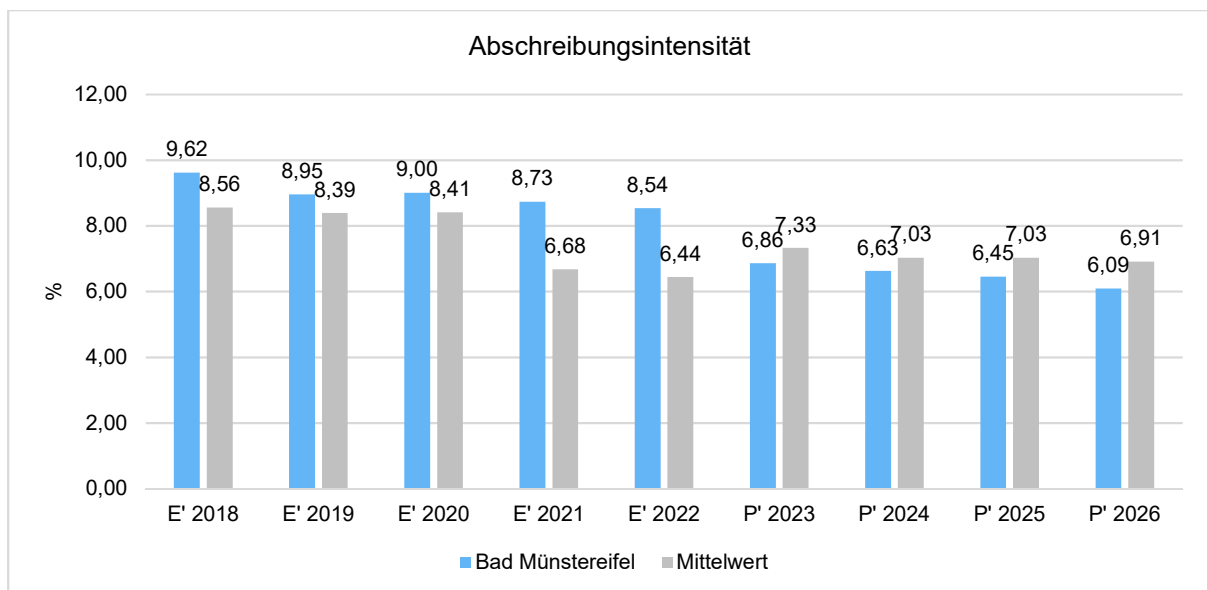
Infrastrukturquote

Diese Kennzahl stellt ein Verhältnis zwischen dem Infrastrukturvermögen und dem Gesamtvermögen auf der Aktivseite der Bilanz her. Sie gibt Aufschluss darüber, mit welchem Prozentsatz das Gesamtvermögen in der kommunalen Infrastruktur gebunden ist. Die Kennzahl kann Hinweise auf etwaige Folgebelastungen geben, die aus der Infrastruktur resultieren. Es handelt sich um eine Bilanzkennzahl, die nur vergangenheitsorientiert abgebildet werden kann.



Abschreibungsintensität

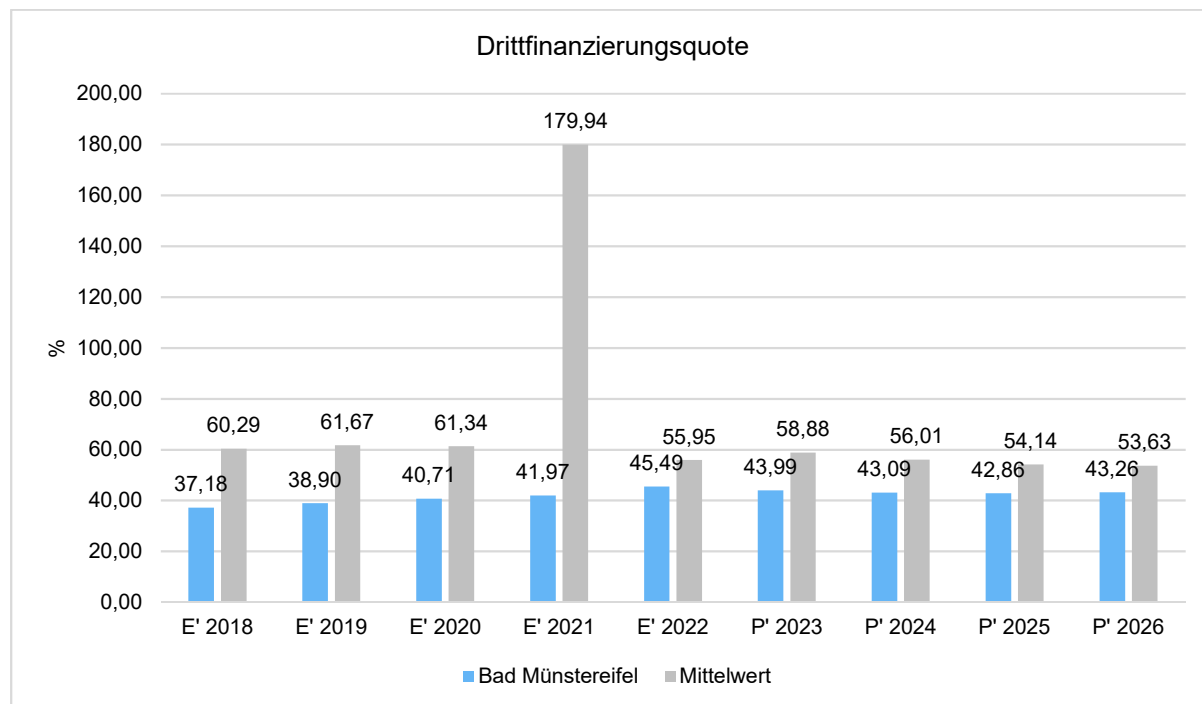
Die Kennzahl zeigt an, in welchem Umfang die Kommune durch die Abnutzung des Anlagevermögens belastet wird. Sie stellt den prozentualen Anteil der Abschreibungen am ordentlichen Aufwand dar.





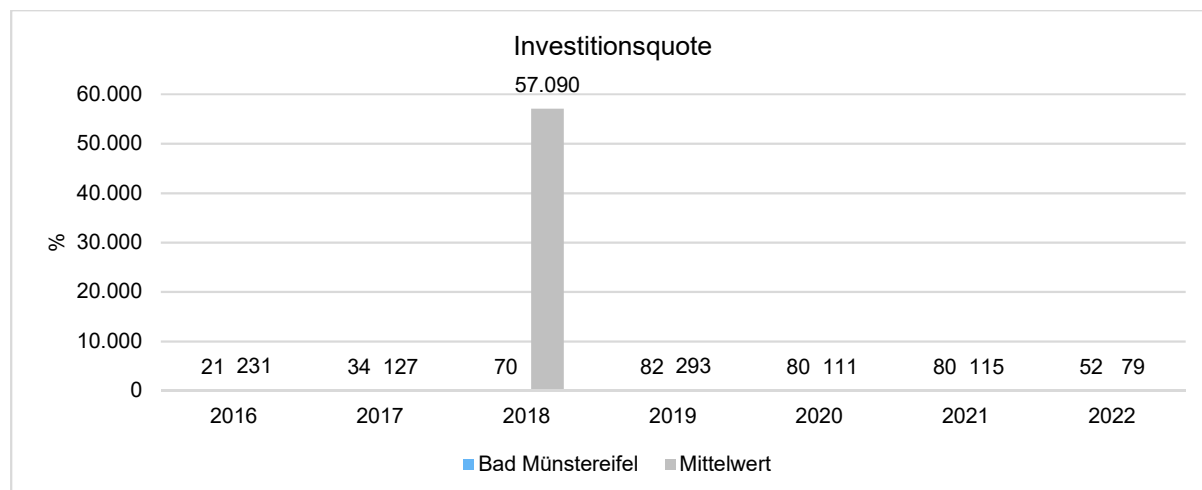
Drittfinanzierungsquote

Die Kennzahl zeigt das Verhältnis zwischen den bilanziellen Abschreibungen und den Erträgen aus der Auflösung von Sonderposten im Haushaltsjahr. Sie gibt einen Hinweis auf die Frage, inwieweit die Erträge aus der Auflösung von Sonderposten die Belastung des Haushaltes durch Abschreibungen abmildern. Damit wird auch deutlich, in welchem Maße Dritte an der Finanzierung des abnutzbaren Vermögens beteiligt waren bzw. werden.



Investitionsquote

Die Investitionsquote bildet den prozentualen Anteil der Brutto-Investitionen (Zugänge und Zuschreibungen) an der Summe aus Abschreibungen und Abgängen des Anlagevermögens ab. Sie gibt Auskunft darüber, in welchem Umfang dem Substanzverlust durch Abschreibungen und Vermögensabgängen neue Investitionen gegenüberstehen. Es handelt sich um eine Bilanzkennzahl, die nur vergangenheitsorientiert abgebildet werden kann.





4.2.2 Kennzahlen zur Kapitalstruktur (haushaltswirtschaftliche Gesamtsituation)

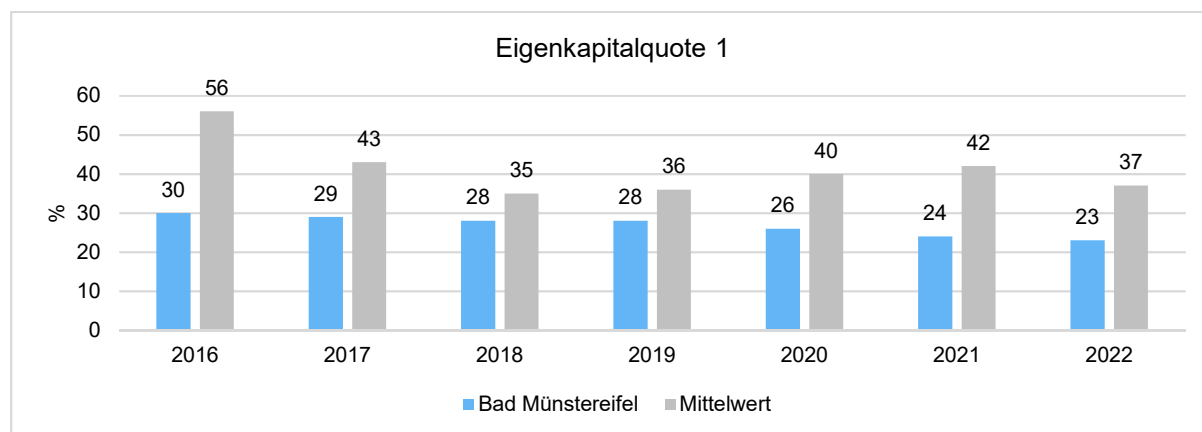
Neben dem Aufwandsdeckungsgrad, der im Abschnitt Haushaltsergebnis dargestellt wurde, sieht das NKF-Kennzahlenset noch folgende vergangenheitsorientierte Bilanzkennzahlen zur Beurteilung der haushaltswirtschaftlichen Gesamtsituation vor:

Eigenkapitalquote 1

Um die Eigenkapitalausstattung beurteilen zu können, bietet sich die Betrachtung der Eigenkapitalquote 1 an. Die Eigenkapitalquote 1 misst den Anteil des Eigenkapitals am gesamten bilanzierten Kapital (Gesamtkapital) der Passivseite.

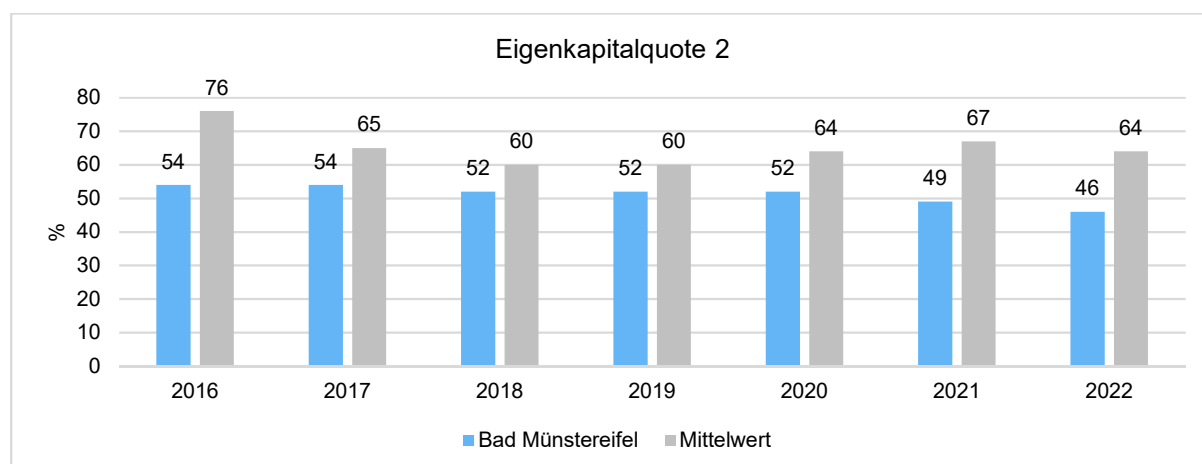
Je größer die Eigenkapitalquote, je weiter ist die Kommune vom gesetzlich vorgeschriebenen Überschuldungsverbot entfernt (vgl. § 75 Abs. 7 GO NRW).

Es handelt sich um eine Bilanzkennzahl, die nur vergangenheitsorientiert abgebildet wird.



Eigenkapitalquote 2

Die Eigenkapitalquote 2 misst den Anteil des „wirtschaftlichen Eigenkapitals“ am gesamten bilanzierten Kapital (Gesamtkapital) auf der Passivseite der kommunalen Bilanz. Weil die Sonderposten mit Eigenkapitalcharakter oft einen wesentlichen Ansatz in der Bilanz darstellen, wird bei dieser Kennzahl die Wertgröße Eigenkapital um die Sonderposten für Zuwendungen und Beiträge erweitert. Es handelt sich um eine Bilanzkennzahl, die nur vergangenheitsorientiert abgebildet werden kann.



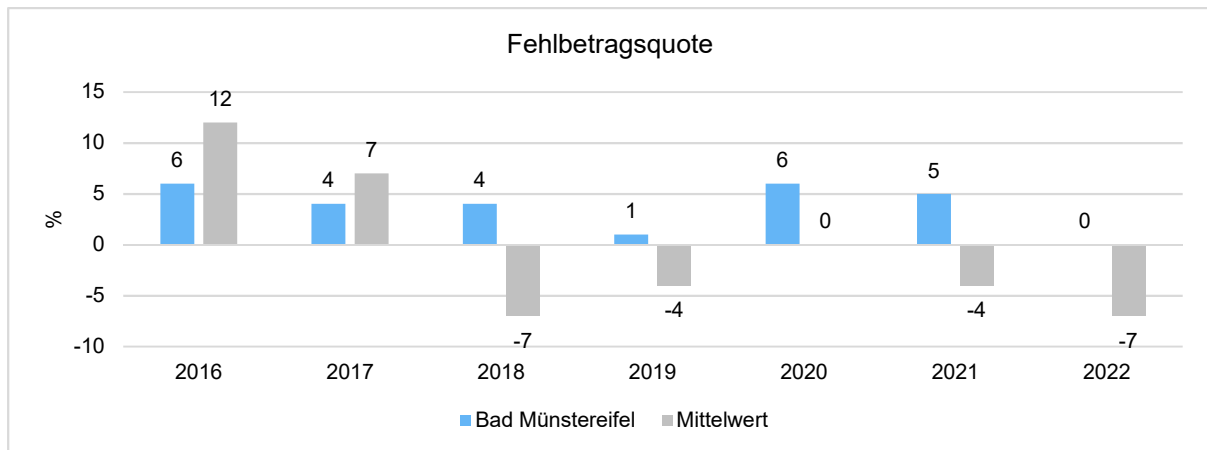


Fehlbetragsquote

Die Kennzahl gibt Auskunft über den durch einen Fehlbetrag in Anspruch genommenen prozentualen Eigenkapitalanteil. Da mögliche Sonderrücklagen unberücksichtigt bleiben müssen, bezieht die Kennzahl ausschließlich die Ausgleichsrücklage und die allgemeine Rücklage ein.

Die Fehlbetragsquote soll möglichst niedrig sein. Bei einer negativen Fehlbetragsquote wird im Haushalt ein Überschuss erwirtschaftet.

Es handelt sich um eine Bilanzkennzahl, die nur vergangenheitsorientiert abgebildet werden kann.

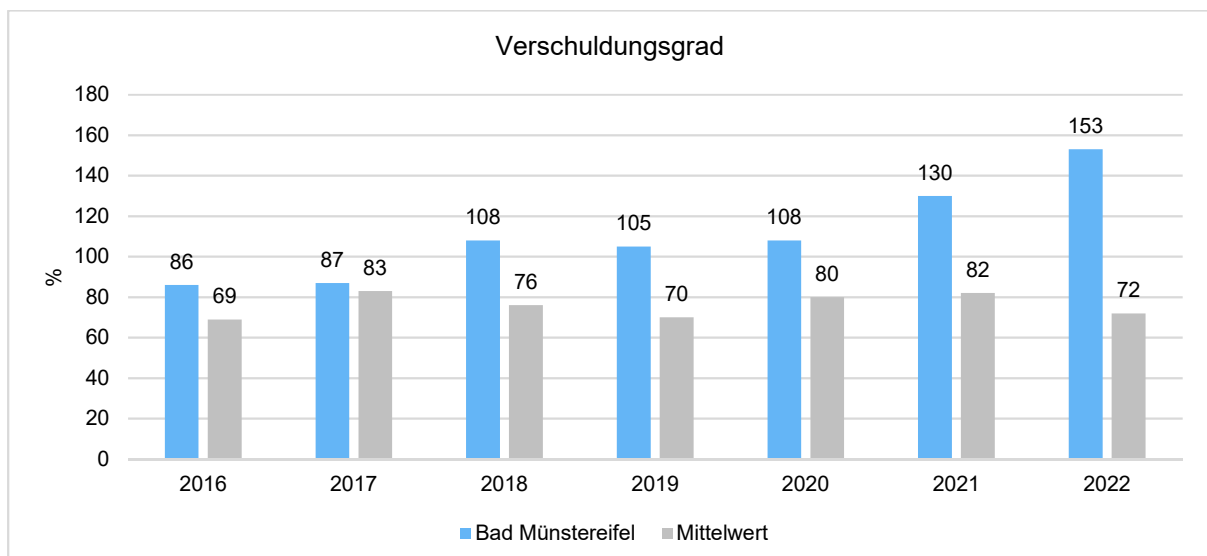


4.2.3 Kennzahlen zur Finanzstruktur und Verschuldung

Verschuldungsgrad

Der Verschuldungsgrad zeigt den prozentualen Anteil der bilanziellen Verbindlichkeiten am bilanziellen Eigenkapital an. Die Kennzahl bildet also das Verhältnis von Verbindlichkeiten zum Eigenkapital ab. Liegt der Verschuldungsgrad über 100%, übersteigen die Verbindlichkeiten das ausgewiesene Eigenkapital.

Es handelt sich um eine Bilanzkennzahl, die nur vergangenheitsorientiert abgebildet werden kann.



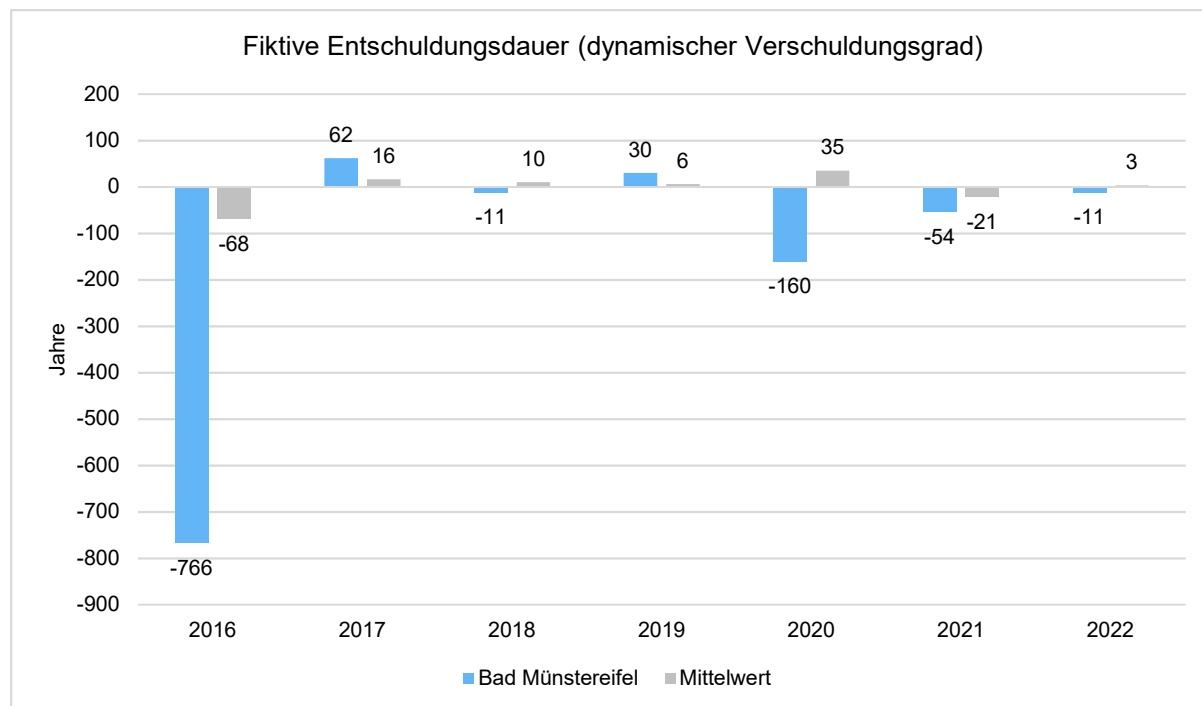


Dynamischer Verschuldungsgrad

Mit Hilfe des Dynamischen Verschuldungsgrades lässt sich die Schuldentilgungsfähigkeit der Kommune beurteilen. Sie hat dynamischen Charakter, weil sie mit dem Saldo aus laufender Verwaltungstätigkeit aus der Finanzrechnung eine zeitraumbezogene Größe enthält. Dieser Saldo zeigt bei jeder Kommune an, in welcher Größenordnung freie Finanzmittel aus ihrer laufenden Geschäftstätigkeit im abgelaufenen Haushaltsjahr zur Verfügung stehen und damit zur möglichen Schuldentilgung genutzt werden könnten.

Der Dynamische Verschuldungsgrad gibt an, in wie vielen Jahren es unter theoretisch gleichen Bedingungen möglich wäre, die Effektivverschuldung aus den zur Verfügung stehenden Finanzmitteln vollständig zu tilgen (Entschuldungsdauer). Die Effektivverschuldung ergibt sich aus den Sonderposten für den Gebührenaussgleich zuzüglich Rückstellungen zuzüglich Verbindlichkeiten gem. Bilanz abzüglich liquide Mittel und abzüglich der kurzfristigen Forderungen mit einer Restlaufzeit von bis zu 1 Jahr gem. Forderungsspiegel.

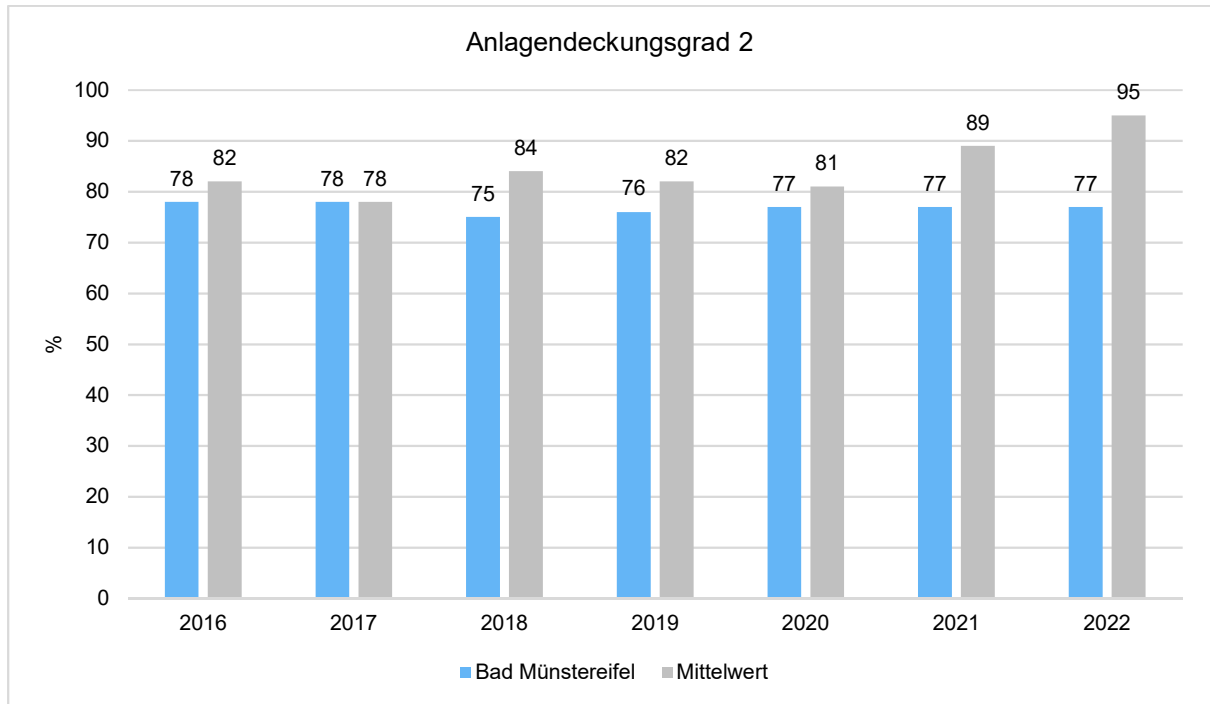
Es handelt sich um eine Bilanzkennzahl, die nur vergangenheitsorientiert abgebildet werden kann.



Anlagendeckungsgrad 2

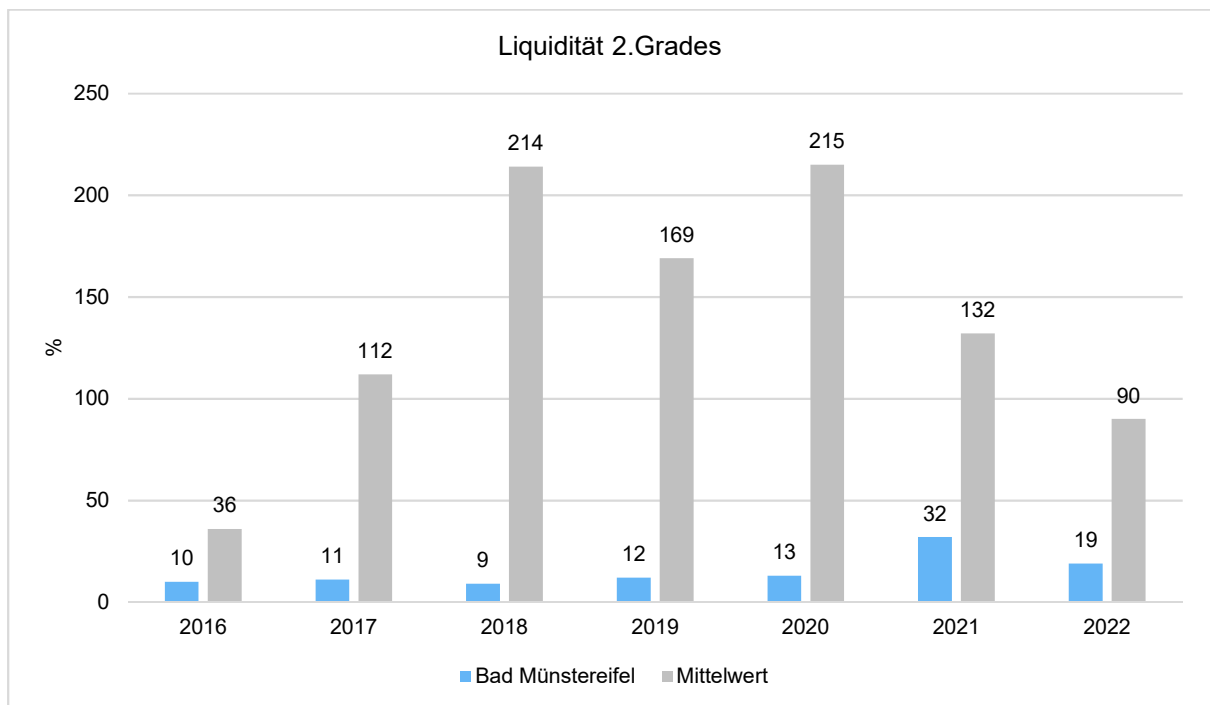
Der Anlagendeckungsgrad 2 gibt an, wie viel Prozent des Anlagevermögens langfristig finanziert sind. Bei der Berechnung dieser Kennzahl werden dem Anlagevermögen die langfristigen Passivposten Eigenkapital, Sonderposten mit Eigenkapitalanteilen (SoPo Zuwendungen und Beiträge) und langfristiges Fremdkapital (langfristige Verbindlichkeiten, Pensionsrückstellungen und Rückstellungen für Depo- nien und Altlasten) gegenübergestellt.

Es handelt sich um eine Bilanzkennzahl, die nur vergangenheitsorientiert abgebildet werden kann.



Liquidität 2 Grades

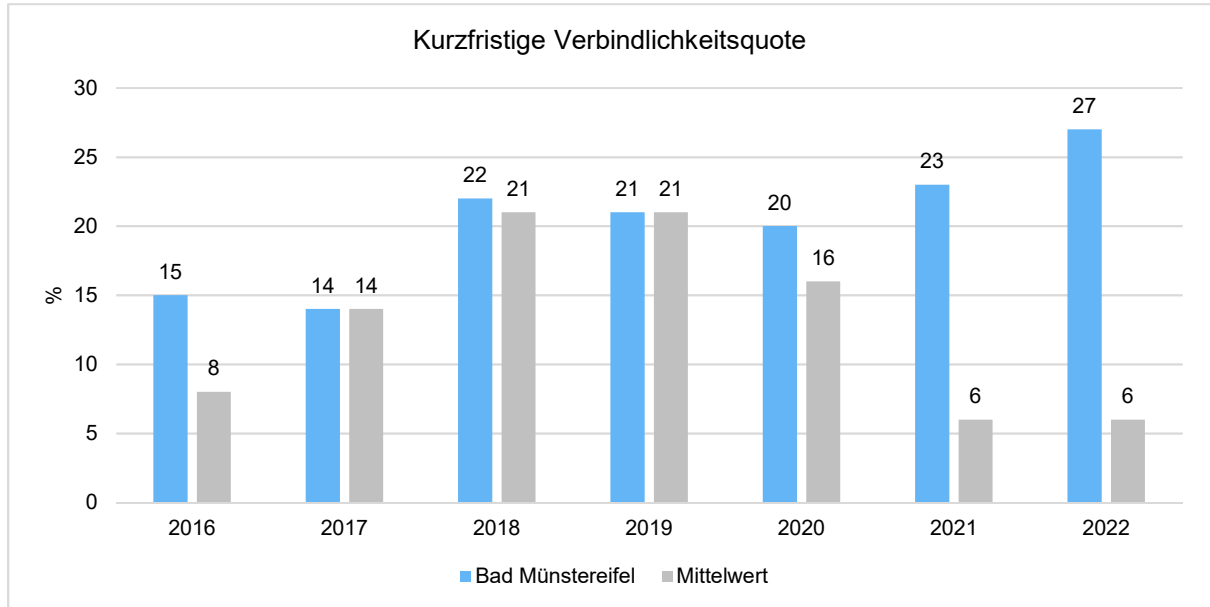
Die Kennzahl gibt stichtagsbezogen Auskunft über die kurzfristige Liquidität der Kommune. Sie zeigt auf, in welchem Umfang die kurzfristigen Verbindlichkeiten zum Bilanzstichtag durch die vorhandenen liquiden Mittel und die kurzfristigen Forderungen gedeckt werden können. Es handelt sich um eine Bilanzkennzahl, die nur vergangenheitsorientiert abgebildet werden kann.





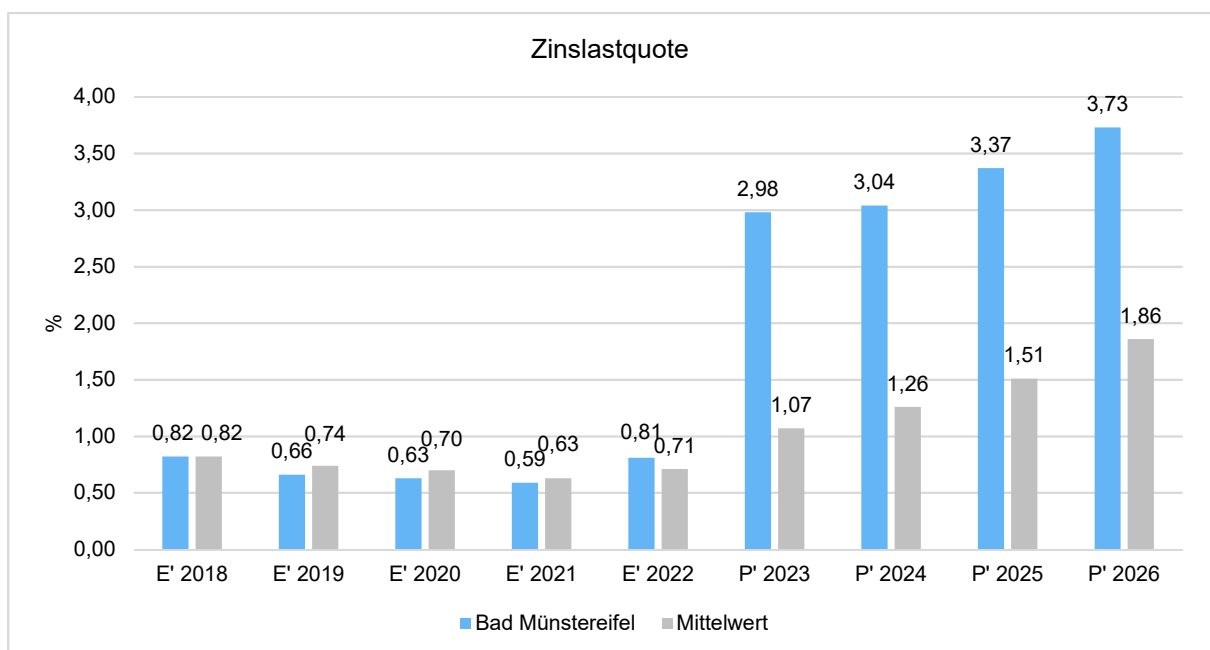
Kurzfristige Verbindlichkeitsquote

Wie hoch die Bilanz durch kurzfristiges Fremdkapital (Restlaufzeit von bis zu einem Jahr) belastet wird, kann mit Hilfe der Kurzfristigen Verbindlichkeitsquote beurteilt werden. Es handelt sich um eine Bilanzkennzahl, die nur vergangenheitsorientiert abgebildet werden kann.



Zinslastquote

Die Kennzahl stellt die Finanzaufwendungen (Zinsen und sonstige Finanzaufwendungen) ins Verhältnis zu den ordentlichen Aufwendungen. Die Zinslastquote zeigt, welche Belastung aus Finanzaufwendungen zusätzlich zu den ordentlichen Aufwendungen des operativen Verwaltungsgeschäftes besteht.





5 Vorgänge besonderer Bedeutung

Über Vorgänge besonderer Bedeutung, auch solche, die nach Schluss des Haushaltsjahres eingetreten sind, ist gem. § 49 KomHVO NRW im Lagebericht zu berichten.

Im Rahmen des Haushaltssicherungskonzeptes 2013 wurde die Maßnahme aufgenommen, Erträge durch die Verpachtung städtischer Liegenschaften zur Errichtung von Windenergieanlagen zu generieren. Hierzu wurde im Haushaltsjahr 2020 ein Bürgerbegehren initiiert. Im März 2021 wurde die Zulässigkeit des Bürgerbegehrens durch den Rat der Stadt Bad Münstereifel festgestellt, wodurch im Folgenden ein Bürgerentscheid durchgeführt wurde. Der Bürgerentscheid ergab, dass die ausgewählten städtischen Flächen zur Errichtung und zum Betrieb von Windenergieanlagen, verpachtet werden dürfen. Die der Stadt Bad Münstereifel vorgelegten Angebote wurden zwischenzeitlich ausgewertet. Den Zuschlag erhielt die Fa. JUWI. Mit dem Betrieb der Windenergieanlagen wird ab dem Haushaltsjahr 2025, sodass die Stadt Bad Münstereifel entsprechende Erträge realisieren wird.

Am 14./15. Juli 2021 ereignete sich eine Starkregen- und Hochwasserkatastrophe, welche die kommunale Infrastruktur der Stadt Bad Münstereifel erheblich beschädigte. Die Beschädigungen beschränken sich nicht nur auf die Kernstadt sowie die Dörfer entlang der Erft sondern auf das gesamte Stadtgebiet. Im März 2022 wurde seitens der Stadt Bad Münstereifel der Wiederaufbauplan beschlossen, in welchem die Schäden an der kommunalen Infrastruktur auf rd. 177 Mio.Euro beziffert werden. Der Wiederaufbauplan wird seitdem kontinuierlich fortgeschrieben, da zum Zeitpunkt des Katastrophenereignisses nicht alle Schäden identifiziert werden konnten und die Inflation weiterhin zu Preissteigerungen geführt hat. Im Herbst 2023 wird der ergänzte Wiederaufbauplan dem Rat der Stadt Bad Münstereifel zur Beschlussfassung vorgelegt und anschließend zur Bewilligung der Bezirksregierung Köln zugeleitet. Bis Juni 2023 musste die Stadt Bad Münstereifel mit den den Wiederaufbau betreffenden Auszahlungen in Vorleistung treten. Erstattungen gem. der Richtlinie über die Gewährung von Billigkeitsleistungen des Landes Nordrhein-Westfalen zur Beseitigung von Schäden an öffentlicher und privater Infrastruktur sowie zum Wiederaufbau anlässlich der Starkregen- und Hochwasserkatastrophe im Juli 2021 konnten zunächst nur über Beleglisten angefordert werden, sofern zuvor ein genehmigtes Projektdatenblatt zu den spezifischen Maßnahmen vorlag. Im Sommer 2023 wurde die Billigkeitsrichtlinie dahingehend angepasst, dass mit der Genehmigung eines Projektdatenblattes eine pauschale Auszahlung in Höhe von 30% der Projektsumme erfolgt. Dementsprechend können Liquiditätskredite im Rahmen der vorgeleisteten Auszahlungen im Rahmen des Wiederaufbaus sukzessive zurückgezahlt werden, womit die Zinsbelastung der Stadt Bad Münstereifel sinkt.

In Zusammenhang mit dem Wiederaufbau wurde der Kernstadtbereich vom Orchheimer Tor bis zum Werther Tor wiederhergestellt. Im Rahmen der Wiederherstellung wurde ein Verkehrskonzept vorgestellt, welches zu einem weiteren Bürgerbegehren führte. Das Bürgerbegehren wurde seitens des Rates der Stadt Bad Münstereifel für unzulässig erklärt.

Die Stadt Bad Münstereifel hat weitere Flächen an die Fa. F & S veräußert, um im Ortsteil Kirspenich ein weiteres Neubaugebiet „Kirspenich II“ entstehen zu lassen. Durch dieses Projekt wird die Stadt Bad Münstereifel ab dem Haushaltsjahr 2025 Mehrerträge im Bereich der Grundsteuer B realisieren.

6 Prognosebericht - Chancen und Risiken

Nach § 49 KomHVO NRW ist im Lagebericht auch auf die Chancen und Risiken der künftigen Entwicklung der Kommune einzugehen. Angesprochen werden im Folgenden:

- Entwicklung von Jahresergebnis und Eigenkapital
- Entwicklung der Verschuldung
- Bevölkerungsentwicklung, Altersstrukturen
- Entwicklung von Wirtschaft und Arbeitsmarkt



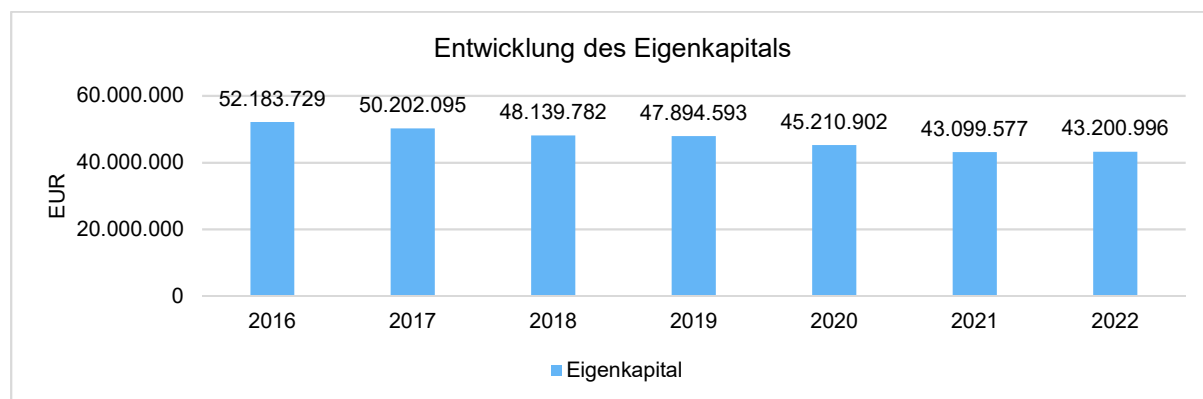
6.1 Entwicklung von Jahresergebnis und Eigenkapital

Ausgehend von den Jahresergebnissen lassen sich Prognosen zur voraussichtlichen Entwicklung des bilanziellen Eigenkapitals ableiten.

Grundsätzlich gilt: Überschüsse stärken das Eigenkapital und Fehlbeträge gehen zu Lasten des Eigenkapitals.

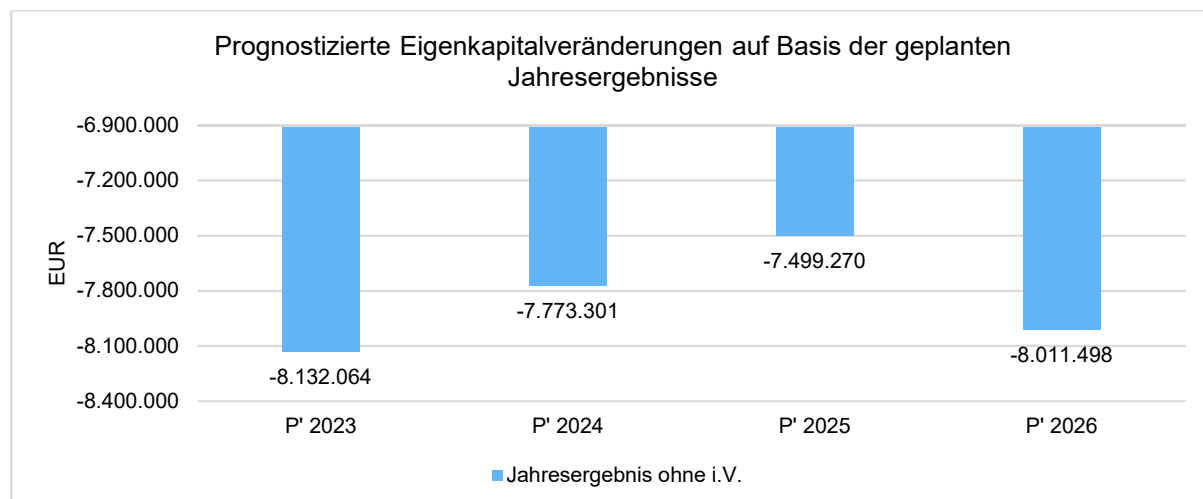
Nachfolgend wird die Entwicklung des bilanziellen Eigenkapitals in den zurückliegenden Jahren dargestellt. Ausgehend von den Jahresergebnissen der Haushaltsplanung im Zeitraum der mittelfristigen Finanzplanung lassen sich Prognosen zur weiteren Entwicklung des Eigenkapitals anstellen.

Im Zuge dieser Prognose bleiben mögliche Erträge und Aufwendungen aus Verrechnungen mit der Allgemeinen Rücklage außen vor. Hierbei handelt es sich um Wertveränderungen bei Finanz- und Sachanlagevermögen, also Erträge aus Veräußerungen von Vermögen und Verluste aus Abgängen von Vermögen, die direkt mit der Allgemeinen Rücklage verrechnet werden und nicht in das Jahresergebnis einfließen.



Jahresergebnisse verändern das Eigenkapital

Die folgende Aufstellung zeigt die nach jetzigem Kenntnisstand geplanten zukünftigen Jahresergebnisse. Aus Ihnen lässt sich ableiten, in welcher Höhe sich in etwa das bilanzielle Eigenkapital pro Jahr (nicht kumulativ) verändern wird.



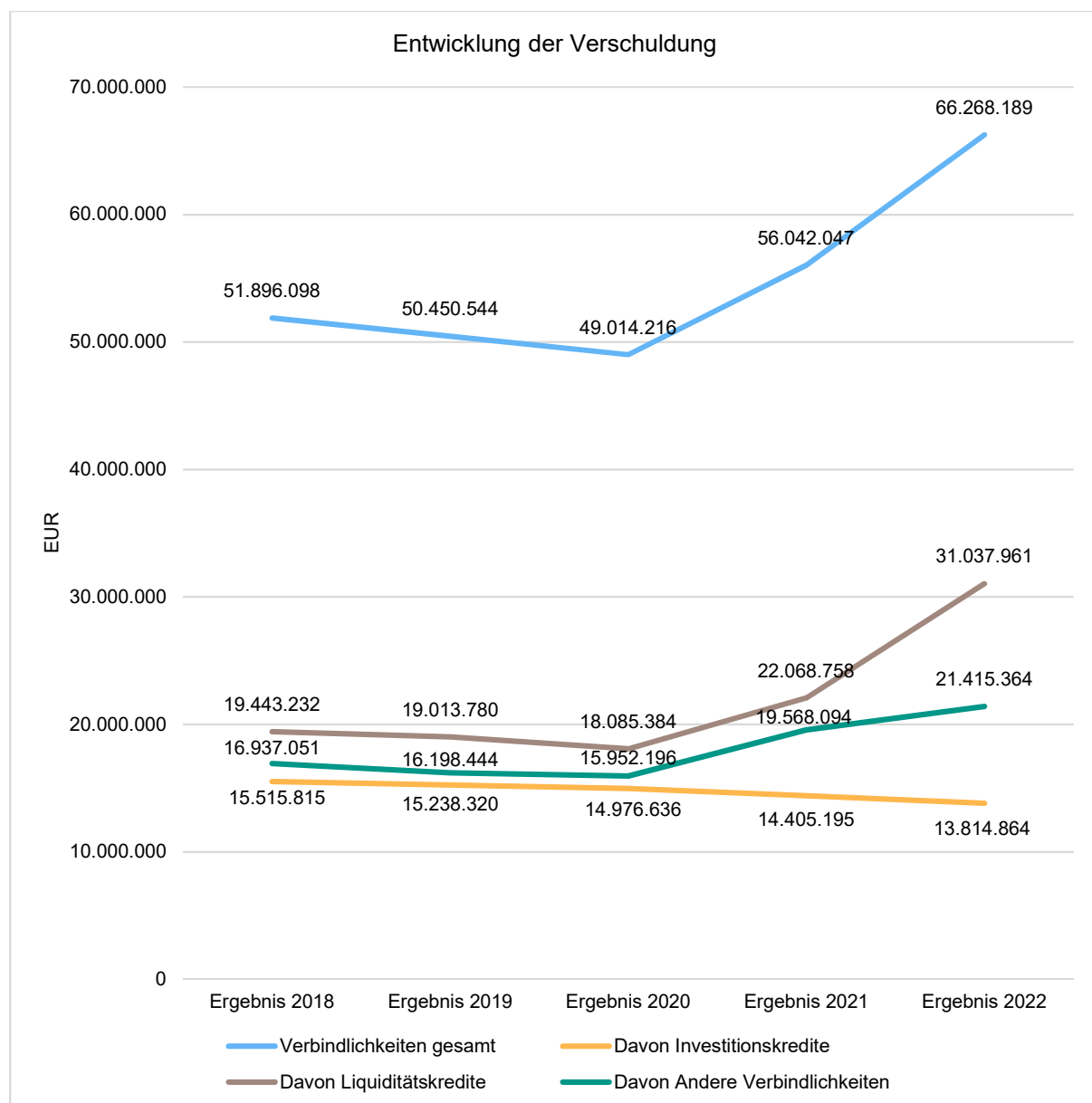


6.2 Entwicklung der Verschuldung

Das Jahresergebnis hat ebenso Auswirkungen auf die Verschuldung. Dargestellt wird die Entwicklung der Verschuldung in den zurückliegenden Perioden, wobei insbesondere nach langfristig finanzierten Investitionskrediten und kurzfristigen Liquiditätskrediten unterschieden wird.

Entwicklung der Verbindlichkeiten in Tausend Euro (in Tausend EUR)

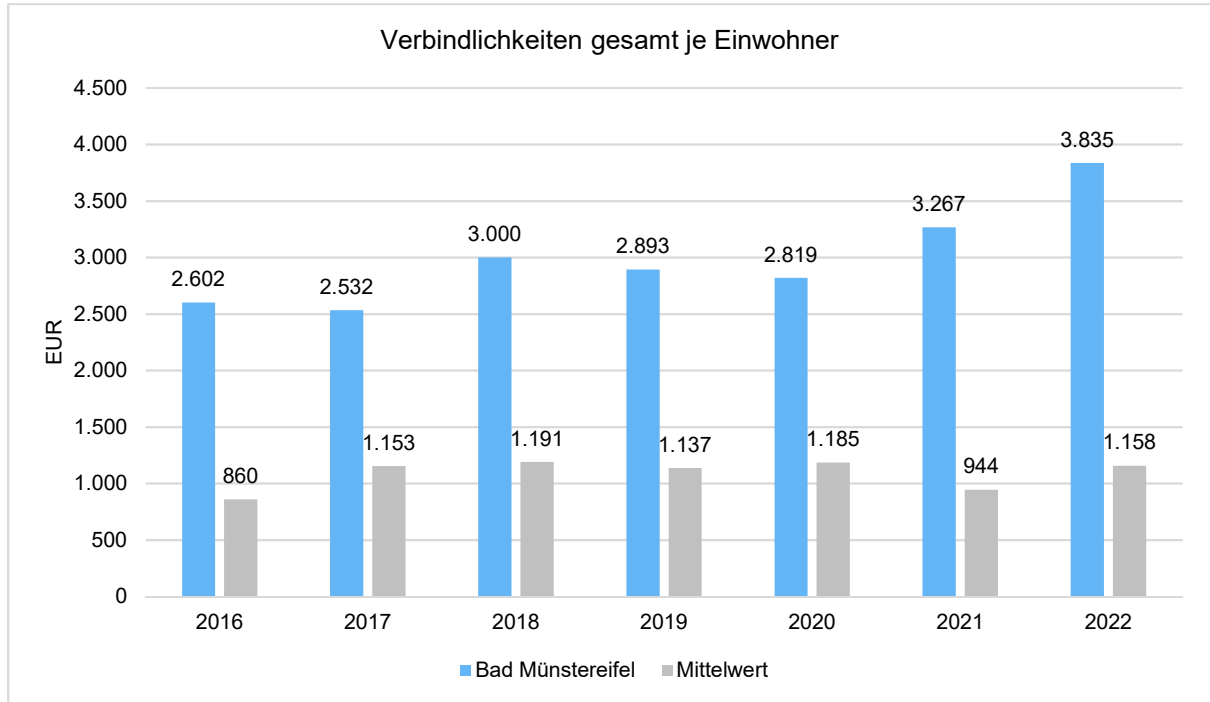
	Ergebnis 2018	Ergebnis 2019	Ergebnis 2020	Ergebnis 2021	Ergebnis 2022
Verbindlichkeiten gesamt	51.896	50.451	49.014	56.042	66.268
Davon Investitionskredite	15.516	15.238	14.977	14.405	13.815
Davon Liquiditätskredite	19.443	19.014	18.085	22.069	31.038
Davon Andere Verbindlichkeiten	16.937	16.198	15.952	19.568	21.415



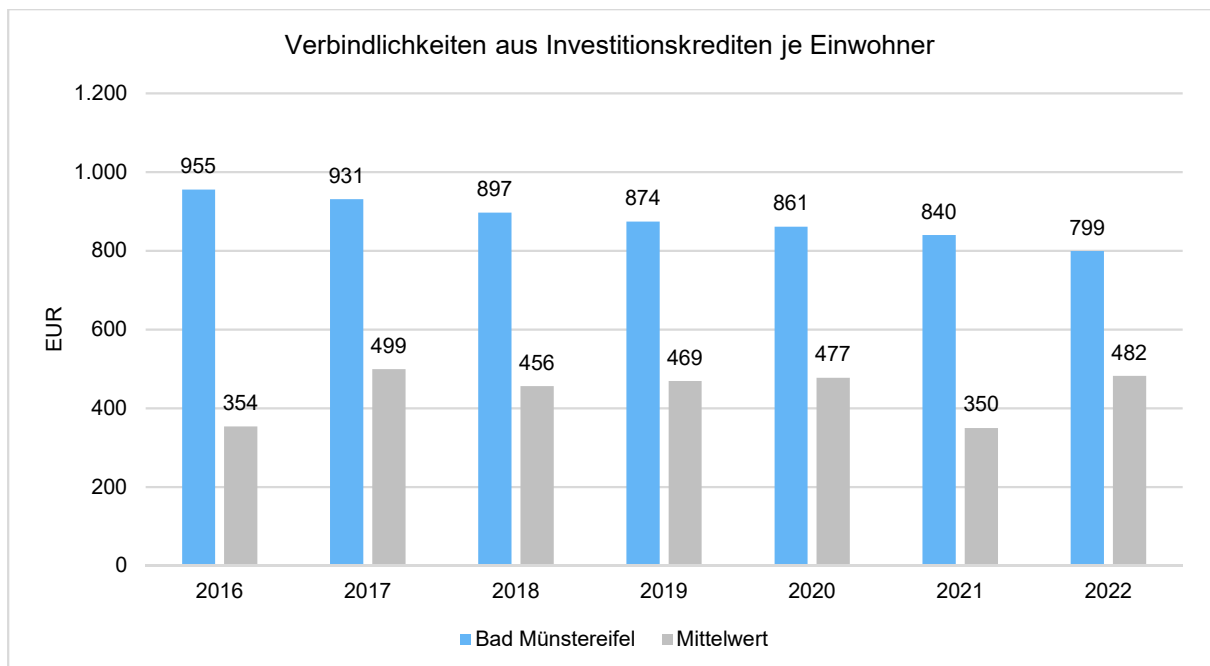


Verschuldung je Einwohner

Um die örtliche Situation besser einschätzen zu können, bietet sich die einwohnerbezogene Betrachtung an. Dargestellt werden die Verbindlichkeiten insgesamt sowie die darin enthaltenen Investitions- und Liquiditätskredite bezogen auf einen Einwohner.

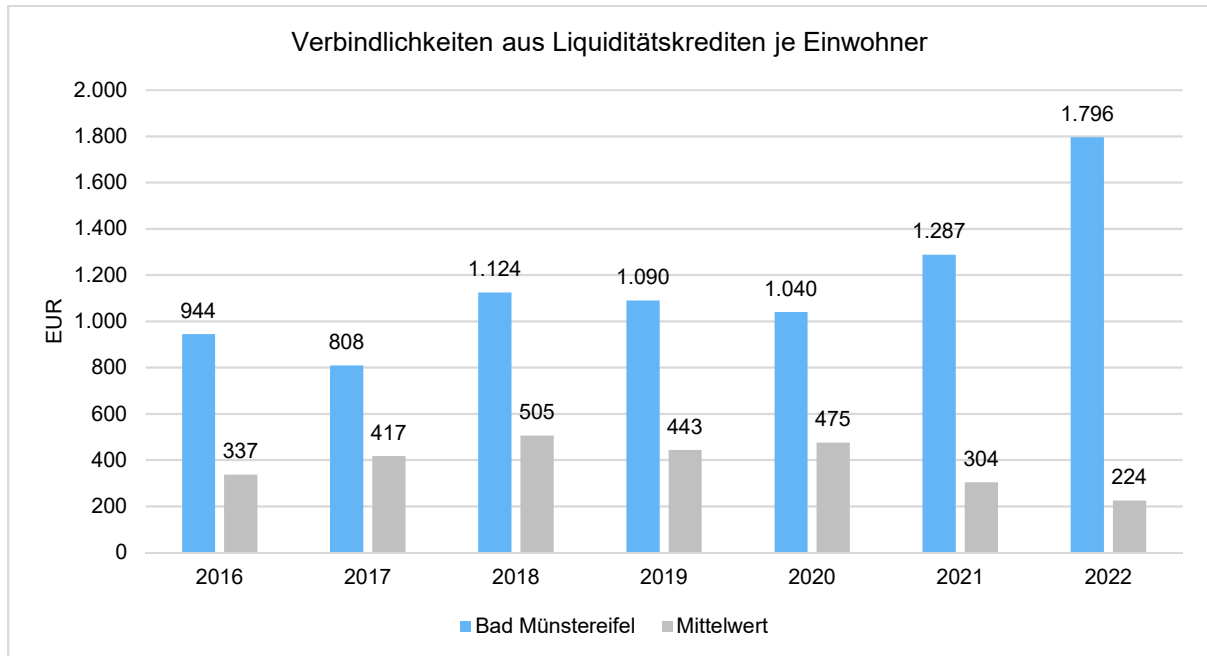


Verbindlichkeiten aus Investitionskrediten je Einwohner





Verbindlichkeiten aus Liquiditätskrediten je Einwohner



6.3 Bevölkerungsentwicklung, Altersstruktur

Die Einschätzung der weiteren Bevölkerungsentwicklung ist Grundlage für jede Art von strategischer Planung in Kommunalverwaltungen. Bedingt durch den allgemeinen demografischen Trend haben die meisten deutschen Kommunen einen Bevölkerungsrückgang sowie eine zunehmend alternde Bevölkerung zu verzeichnen. Dies erfordert für die Zukunft eine Anpassung der kommunalen Angebote für Kinder und Jugendliche sowie Senioren.

Die Entwicklung der Bevölkerung nach Anzahl und Altersaufbau ist nur bedingt kommunal beeinflussbar. Der gesamtgesellschaftliche Trend zu einer schrumpfenden und immer älter werdenden Gesamtbevölkerung ist heute unumkehrbar, wobei die örtlichen Ausprägungen durchaus stark variieren können.

Die Anzahl derer, die durch Erwerbseinkommen Sozialversicherungsbeiträge und Steuern erwirtschaften, wird langfristig schrumpfen; der Anteil derer, die auf staatliche Transferleistungen (z.B. Grundsicherung im Alter) angewiesen sind, wird steigen. Dies wird unweigerlich zu einer weiteren Belastung der staatlichen und kommunalen Finanzsysteme führen.

Die zentrale Frage der örtlichen Politik ist daher nicht, ob der Prozess aufgehalten werden kann. Vielmehr geht es um den hierdurch entstehenden Anpassungs- und Gestaltungsbedarf, d.h. wann und in welchem Maße eine quantitative und inhaltliche Neuausrichtung der kommunalen Dienstleistungspalette erfolgen muss.

Der Bericht soll eine Orientierung darüber ermöglichen, wie die örtliche Situation mit Blick auf folgende Kriterien einzuschätzen ist:

- Bevölkerungsentwicklung im Zeitverlauf
- Veränderungen bei einzelnen Altersgruppen (Zielgruppen)

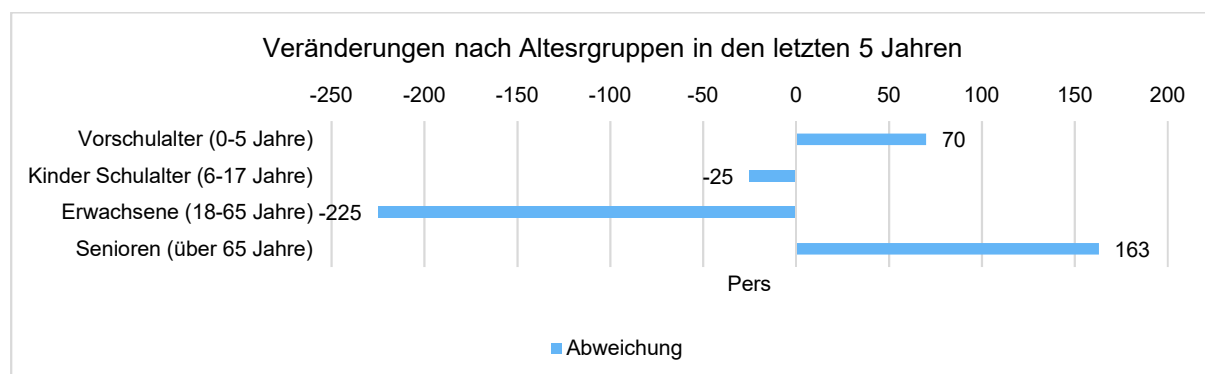
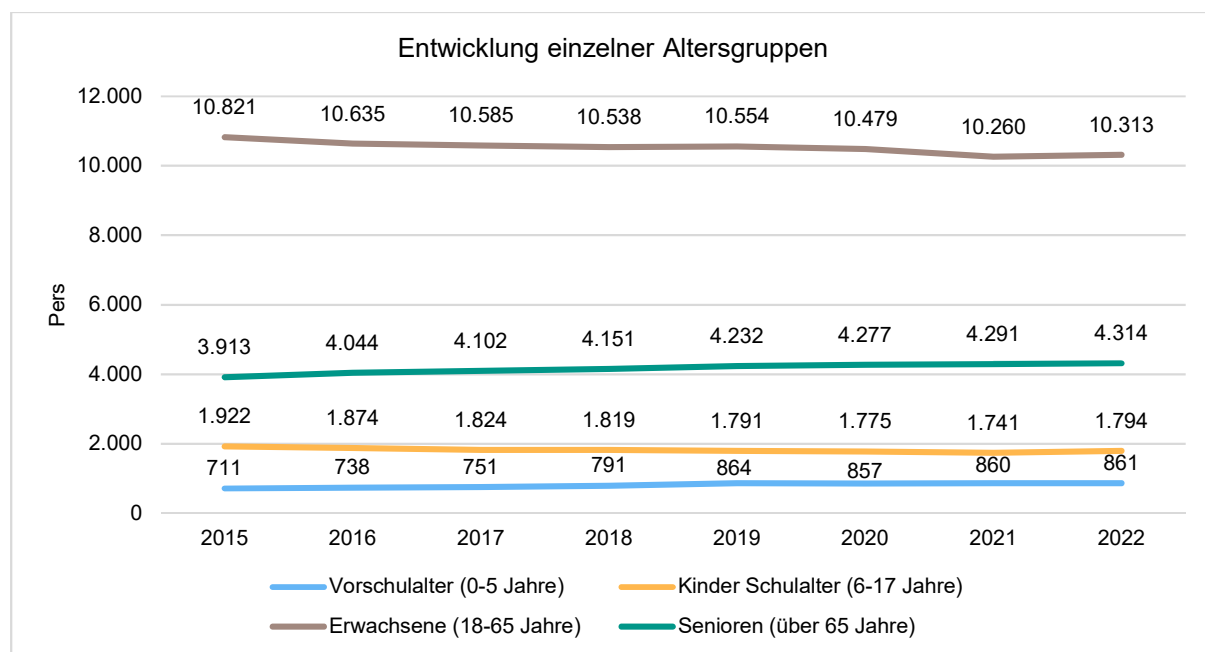


Einwohnerentwicklung gesamt und nach Altersgruppen

Die Entwicklung der Einwohnerzahl sowie der einzelnen Altersgruppen stellt sich wie folgt dar:

Einwohnerentwicklung

	Ergebnis 2018	Ergebnis 2019	Ergebnis 2020	Ergebnis 2021	Ergebnis 2022
Einwohner	17.299	17.440	17.387	17.152	17.282
davon Kinder Krippenalter (0-2 Jahre)	396	415	412	420	412
davon Kinder Kindergartenalter (3-5 Jahre)	395	449	445	440	449
Kinder Schulalter (6-17 Jahre)	1.819	1.791	1.775	1.741	1.794
Jugendliche 18-20 Jahre	493	485	474	500	501
Einwohner 21-45 Jahre	4.041	4.163	4.200	4.079	4.143
Einwohner 46-65 Jahre	6.004	5.906	5.805	5.681	5.669
Senioren (über 65 Jahre)	4.151	4.232	4.277	4.291	4.314



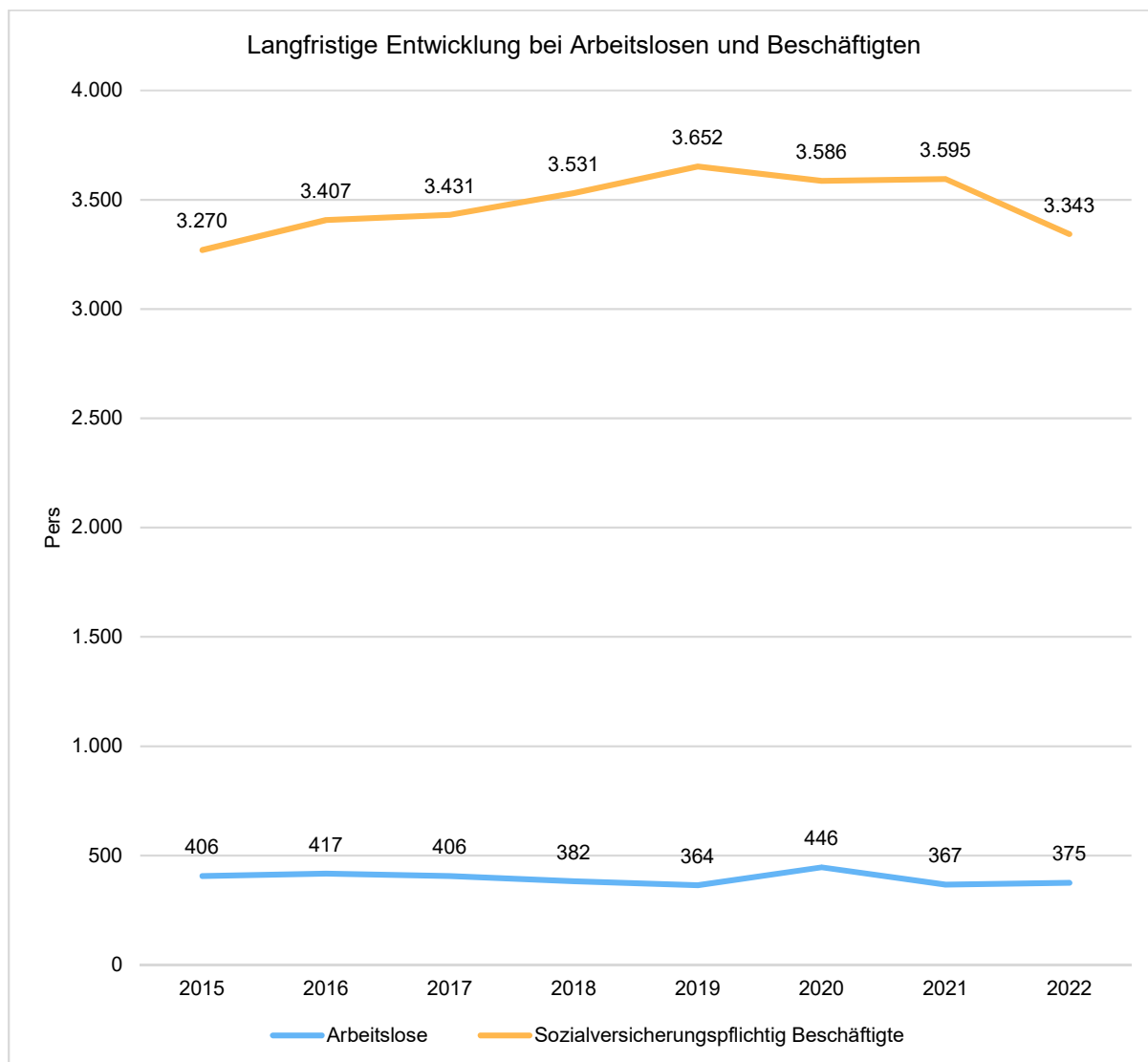


6.4 Wirtschaft und Arbeitsmarkt

Neben der Bevölkerungsentwicklung im Allgemeinen sind auch die Entwicklungen am örtlichen Arbeitsmarkt von Bedeutung für den kommunalen Haushalt (Gewerbesteuer, Sozialtransferaufwendungen). Neben den Arbeitslosenzahlen werden auch die Zahlen zu den sozialversicherungspflichtigen Beschäftigten als Indikatoren herangezogen.

Entwicklung der Arbeitslosen- und Beschäftigtenzahlen

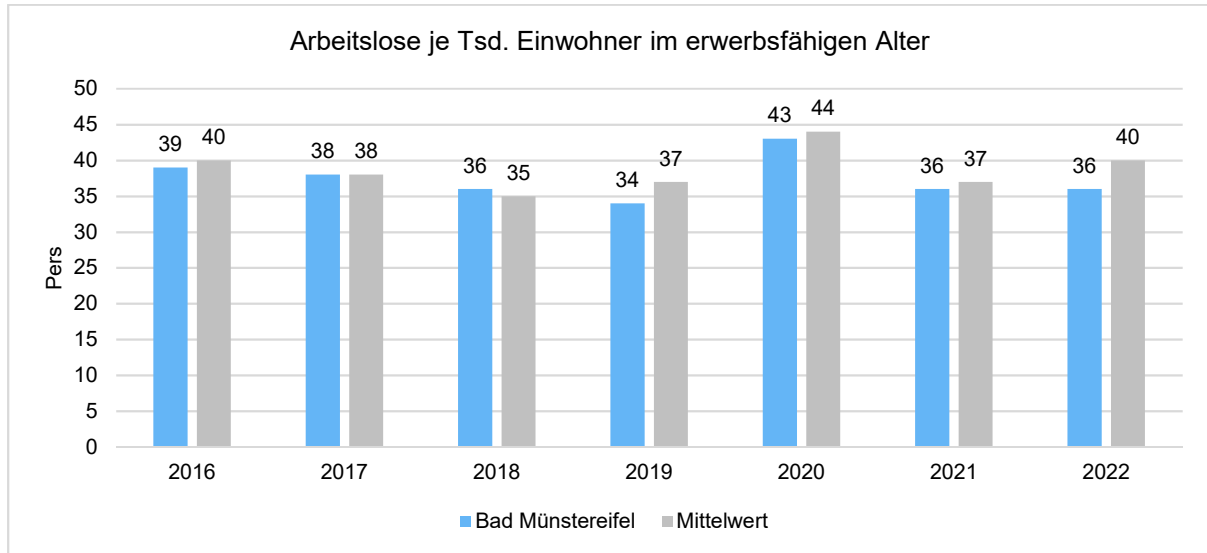
	Ergebnis 2018	Ergebnis 2019	Ergebnis 2020	Ergebnis 2021	Ergebnis 2022
Arbeitslose zum 30.6.	382	364	446	367	375
davon unter 25 Jahre (Jugendarbeitslosigkeit)	36	29	31	26	27
davon über 55 Jahre (Arbeitslosigkeit Älterer)	111	118	134	114	138
Sozialversicherungspflichtig Beschäftigte am Arbeitsort	3.531	3.652	3.586	3.595	3.343





Arbeitslose je Tausend Einwohner im erwerbsfähigen Alter

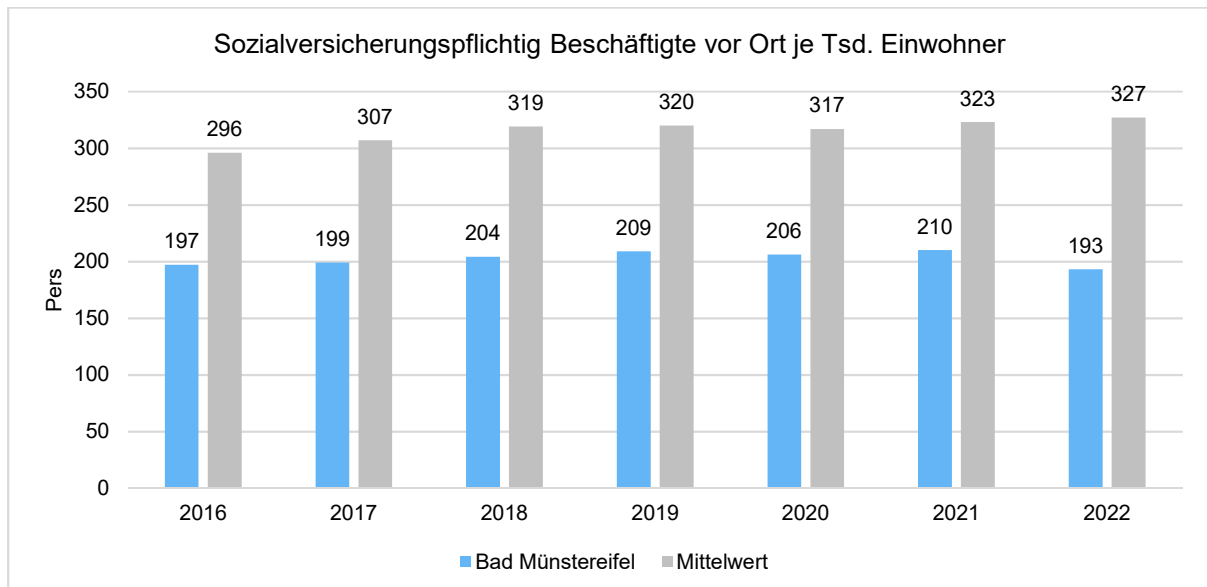
Nachfolgend wird die Arbeitslosenzahl ins Verhältnis zur örtlichen Bevölkerung in der Altersgruppe 18 - 65 Jahre gestellt (erwerbsfähiges Alter). Durch die Relation zur relevanten Einwohnergröße kann die Zahl der Arbeitslosen besser eingeordnet werden.



Im Ort arbeitende sozialversicherungspflichtig Beschäftigte je Tsd. Einwohner

Als Indikator für die Entwicklung der örtlichen Wirtschaft kann die Zahl der sozialversicherungspflichtig Beschäftigten herangezogen werden, die vor Ort arbeiten. Enthalten sind also alle Personen (auch Einpendler), die vor Ort einer Beschäftigung nachgehen. In dieser Zahl nicht enthalten sind Auspendler.

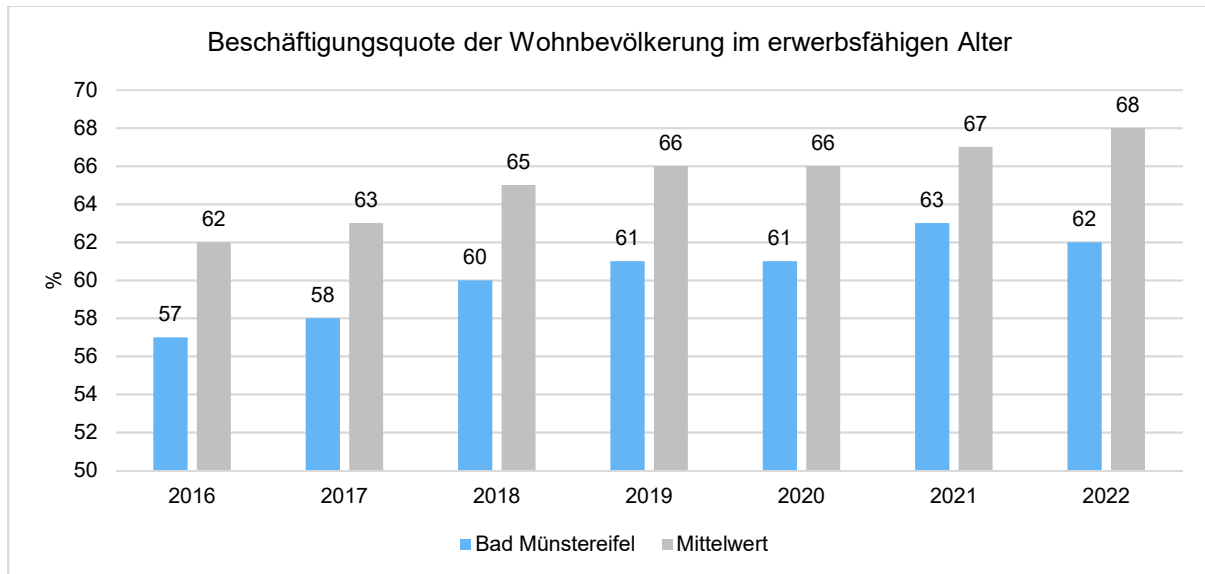
Die Darstellung erfolgt in Relation zur Einwohnerzahl.





Beschäftigungsquote der örtlichen Bevölkerung im erwerbsfähigen Alter

Zur abschließenden Beurteilung der Entwicklung des Arbeitsmarktes wird noch dargestellt, wieviel Prozent der örtlichen Wohnbevölkerung im erwerbsfähigen Alter von 18 - 65 Jahre einer sozialversicherungspflichtigen Beschäftigung nachgehen. Hier fließen sowohl die vor Ort tätigen Beschäftigten als auch die Auspendler ein, die an einem anderen Ort beschäftigt sind.



6.5 Chancen und Risiken

6.5.1 Chancen

Zur Deckung der Fehlbeträge ist eine nachhaltige Ertragssteigerung notwendig, weil nach den gesetzlichen Vorgaben der Gemeindeordnung alle Möglichkeiten zur Konsolidierung des Haushalts erschlossen werden müssen (§§ 75, 76 GO NRW). Insofern sag das Haushaltssicherungskonzept 2013 verbindlich eine weitere Steigerung bei den Hebesätzen der Grundsteuer B und der Gewerbesteuer in 2022 vor. Infolge der Starkregen- und Hochwasserkatastrophe vom 14./15. Juli 2021 hat der Rat der Stadt Bad Münstereifel beschlossen, die Anhebung der zuvor genannten Hebesätze erst im Haushaltsjahr 2023 vorzunehmen. Dementsprechend wurde die Grundsteuer B ab dem 01.01.2023 von 635 v. H. auf 695 v. H. sowie die Gewerbesteuer von 505 v. H. auf 530 v. H. angehoben. Zudem wirkt sich das im Ortsteil Eschweiler in 2021 erschlossene Neubaugebiet bereits positiv auf die Erträge der Grundsteuer B aus. Wie unter „5 Vorgänge besonderer Bedeutung“ bereits beschrieben, wird im Ortsteils Kirspenich ein weiteres Neubaugebiet erschlossen („Kirspenich II“). In diesem Zusammenhang ist innerhalb der nächsten zwei bis vier Jahre mit weiteren Ertragssteigerungen zu rechnen.

Die Entwicklung der Gewerbesteuer ist, wegen ihrer unmittelbaren Abhängigkeit vom unternehmerischen Erfolg, mit Risiken behaftet. Dies zeigt sich gerade seit dem Beginn der COVID-19-Pandemie, bei der, aufgrund von erforderlichen Kontakteinschränkungen, zahlreiche Betriebe sogar komplett aus der Gewerbesteuerpflicht herausfielen. Des Weiteren hat die Stadt Bad Münstereifel seit der Starkregen- und Hochwasserkatastrophe vom 14./15. Juli 2021 Gewerbeabgänge zu verzeichnen. Im Haushaltsjahr 2022 wurde ein Gewerbesteuerertrag in Höhe von 8,33 Mio. Euro realisiert werden, was einem Mehrertrag in Höhe von 2,31 Mio. Euro gegenüber dem Ansatz des Haushalts 2020 für das Jahr 2022, welcher den Normalzustand vor der COVID-19-Pandemie und dem Krieg gegen die Ukraine beinhaltet, entspricht. Zudem unterliegen die in Bad Münstereifel, aufgrund des Wiederaufbaus und anderer



Projekte, tätigen Fremdfirmen der Zerlegung der Gewerbesteueranlagung, weshalb auch in den Haushaltsjahren 2023 und 2024 Mehrerträgen bei der Gewerbesteuer zu rechnen ist.

Das Vorhaben, städtische Liegenschaften für die Errichtung und den Betrieb von Windenergieanlagen zu verpachten, wurde zwischenzeitlich konkretisiert. Im Rahmen der Angebotsauswertung wurde der Zuschlag an die Fa. JUWI erteilt und der Pachtvertrag geschlossen. Derzeit befindet sich die Fa. JUWI im Prozess zur Erlangung der Genehmigung zur Errichtung und zum Betrieb von Windenergieanlagen. Dies kann durchaus noch einen Spielraum von ein bis vier Jahre in Anspruch nehmen. Positiv ist in diesem Zusammenhang das Gesetz zur Regelung von Mindestabständen von Windenergieanlagen zu Wohngebäuden im Land Nordrhein-Westfalen zu bewerten. Die Pacht steht dem Forstbetrieb als Verpächter zu, die Stadt Bad Münstereifel profitiert anschließend von einem Mehrertrag im Bereich des Konsolidierungsbeitrags.

Wie bereits unter „5 Vorgänge besonderer Bedeutung“ erläutert, wurde die städtische Infrastruktur im Rahmen der Starkregen- und Hochwasserkatastrophe vom 14./15. Juli 2021 erheblich beschädigt. Zum Einen werden die entstehenden Aufwendungen und Investitionen seitens des Landes Nordrhein-Westfalen erstattet, zum Anderen beinhaltet der Wiederaufbauplan viele Maßnahmen im Bereich der Gebäude, Straßen, Wirtschaftswege und Brückenbauwerke, welche in den kommenden Haushaltsjahren größeren Sanierungsmaßnahmen unterliegen hätten. Durch die Wiederherstellung der Objekte im Rahmen des Wiederaufbaus, werden zum Einen zukünftige Haushalte entlastet und zum Anderen entfällt ein großer Anteil des kommunalen Investitionsstaus.

Mit der Aufstellung der Haushaltssatzung für das Haushaltsjahr 2024 ist die Stadt Bad Münstereifel gem. § 76 GO NRW verpflichtet, ein Haushaltssicherungskonzept aufzustellen. Mit der Aufstellung des Haushaltssicherungskonzeptes werden nicht nur Ertragssteigerungs- und Aufwandsreduzierungs-potenziale ausgeschöpft, sondern auch eine kritische Aufgabenkritik betrieben, welche zusätzlich zu Aufwandsreduzierungen im Bereich der ordentlichen Aufwendungen führt.

6.5.2 Risiken

Der Krieg gegen die Ukraine hat u.a. zur Folge, dass die Stadt Bad Münstereifel zusätzliche Zuweisungen von Ukrainevertriebenen seitens der Bezirksregierung Köln zu verzeichnen hat, welche die Stadt Bad Münstereifel unterzubringen hat. Aufgrund der geringen Anzahl an Objekten im städtische Immobilienbestand besteht die Notwendigkeit, weitere Objekte anzumieten und in Unterkünfte in Form von Containerlösungen oder wirtschaftlichen Immobilien zu investieren. Das Gesetz zur Isolierung der aus der COVID-19-Pandemie und dem Krieg gegen die Ukraine folgenden Belastungen der kommunalen Haushalte im Land Nordrhein Westfalen (NKF-COVID-19-Ukraine-Isolierungsgesetz – NKF-CUIG) sieht vor, dass letztmalig im Haushaltsjahr 2023 die Isolierung kriegsbedingter Mehraufwendungen und Mindererträge vorzunehmen ist, welche am dem Haushaltsjahr 2026 über längstens 50 Jahre aufzulösen ist. Die tatsächliche Höhe der zu isolierenden kriegsbedingten Mehraufwendungen und Mindererträge wird im Jahresabschluss im Rahmen einer Nebenrechnung durchgeführt, welche einen Vergleich zwischen dem geplanten Haushaltsansatz und dem Ist-Wert vorsieht. Dementsprechend fällt die vorzunehmende Isolierung erheblich geringer aus, als die im Haushalt zu planende.

Die Entwicklung der Kreisumlage ist weiterhin kritisch zu beobachten. Aufgrund des demographischen Wandels und der damit einhergehenden Überalterung der Gesellschaft, der voranschreitenden Digitalisierung, dem Ausbau des öffentlichen Personennahverkehr, entstehen auf Kreisebene ebenfalls erhebliche Mehraufwendungen. Dementsprechend ist mit einem weiteren Anstieg der Kreisumlage zu rechnen.

Die realisierten Realsteuermehrerträge im Haushaltsjahr 2022 und die zu erwartenden Realsteuermehrerträge im Haushaltsjahr 2023 haben unmittelbare Auswirkungen auf die Bedarfszuweisungen nach dem GFG 2024 und 2025. Je höher die Steuerkraft einer Kommune ist, umso geringer fallen die Bedarfszuweisungen aus. Mit Mitteilung vom 23.08.2023 erhielt die Stadt Bad Münstereifel die regionalisierte Berechnung der Zuweisungen nach dem GFG 2024. Hierbei wurde festgestellt, dass bei den Schlüsselzuweisungen im Haushaltsjahr 2024 mit einem Minderertrag in Höhe von 2,2 Mio. Euro sowie



Lagebericht Bad Münstereifel

bei den Gemeindeanteilen an der Einkommen- und Umsatzsteuer in Höhe von 1,15 Mio. € zu rechnen ist. Hinzu kommt, dass die Bundesregierung den Beschluss des Wachstumschancengesetzes plant, welches unmittelbare Folgen auf die Gewerbesteuer sowie die GFG-Daten der kommenden Jahre haben wird.

Die ab 2025 für eine Vielzahl von Tätigkeiten und Einnahmen zu entrichtende Umsatzsteuer wird ertragsseitig eine größere Auswirkung haben als die Geltendmachung der Vorsteuer. Die Identifikation umsatzsteuerpflichtiger Einnahmen wird derzeit seitens der Stadt Bad Münstereifel durchgeführt und bedarf in den Folgejahren einer kontinuierlichen Überprüfung, da jeder Sachverhalt individuell zu betrachten und zu bewerten ist. Die Finanzverwaltung Nordrhein-Westfalen veröffentlicht regelmäßig Erläuterungen zu verschiedenen Sachverhalten, welche nicht eindeutig identifiziert und analysiert werden können. Hier sind darüber hinaus Kompensationsmaßnahmen für Ertragsausfälle zu ergreifen.

Das Gebäudeenergiegesetz sowie damit einhergehende Klimaschutzanpassungen im Rahmen der Energiewende führen innerhalb der kommenden Jahre zu Sanierungsmaßnahmen an städtischen Immobilien, welche zukünftige Haushalte zusätzlich belasten werden. Die Stadt Bad Münstereifel hat bereits damit begonnen, die städtischen Immobilien sukzessive auf LED-Technik umzurüsten. Hinzu kommt der Anspruch an Photovoltaikanlagen sowie die Umstellung auf Elektro-Automobile, für welche ebenfalls an den städtischen Immobilien und Liegenschaften die benötigte Infrastruktur zu gewährleisten ist.

Bad Münstereifel

Aufgestellt am: 30.08.2023

gez. Reidenbach

Bestätigt am: 06.09.2023

gez. Preiser-Marian

Kurt Reidenbach

- Kämmerer -

Sabine Preiser-Marian

- Bürgermeisterin -



Ergebnisrechnung							
Ertrags- und Aufwandsarten	Ergebnis des Vorjahres	Fortgeschriebener Ansatz des Haushaltsjahres 2022	davon Ermächtigung s-übertragungen aus dem Vorjahr	Ist-Ergebnis des Haushaltsjahres 2022	Vergleich Ansatz/Ist (Sp.4./ Sp.2)	Ermächtigung s-übertragungen in das Folgejahr	
	2021	2022	EUR	EUR	EUR	EUR	
	EUR	EUR	EUR	EUR	EUR	EUR	
	1	2	3	4	5	6	
1	Steuern und ähnliche Abgaben	23.038.440,25	18.996.089,00	0,00	25.442.389,12	6.446.300,12	0,00
	4 011 00 Grundsteuer A	105.769,46	115.166,00	0,00	106.178,01	-8.987,99	0,00
	4 011 01 Grundsteuer A - Vorjahr	129,46	0,00	0,00	3.220,12	3.220,12	0,00
	4 012 00 Grundsteuer B	4.635.733,94	4.590.839,00	0,00	4.674.619,57	83.780,57	0,00
	4 012 01 Grundsteuer B - Vorjahr	151.985,08	0,00	0,00	48.460,63	48.460,63	0,00
	4 013 00 Gewerbesteuer	4.757.105,47	3.219.829,00	0,00	5.813.396,65	2.593.567,65	0,00
	4 013 01 Gewerbesteuer - Vorjahr	1.402.361,95	0,00	0,00	2.520.888,70	2.520.888,70	0,00
	4 021 00 Gemeindeanteil an der Einkommensteuer	9.572.857,20	8.812.396,00	0,00	9.824.669,43	1.012.273,43	0,00
	4 022 00 Gemeindeanteil an der Umsatzsteuer	1.103.698,69	1.084.718,00	0,00	974.242,82	-110.475,18	0,00
	4 031 00 Vergnügungssteuer	25.450,18	50.000,00	0,00	40.053,67	-9.946,33	0,00
	4 031 01 Vergnügungssteuer - Vorjahr	1.612,27	0,00	0,00	4.915,82	4.915,82	0,00
	4 032 00 Hundesteuer	176.367,43	178.000,00	0,00	179.979,60	1.979,60	0,00
	4 032 01 Hundesteuer - Vorjahr	1.136,79	0,00	0,00	4.507,19	4.507,19	0,00
	4 034 00 Zweitwohnungsteuer	174.113,88	160.000,00	0,00	174.988,22	14.988,22	0,00
	4 034 01 Zweitwohnungsteuer - Vorjahr	13.119,54	0,00	0,00	11.392,18	11.392,18	0,00
	4 034 02 Zweitwohnungsteuer - Vorvorjahre	8.389,25	0,00	0,00	9.942,54	9.942,54	0,00
	4 041 00 Fremdenverkehrsbeitrag	18.460,76	0,00	0,00	43,50	43,50	0,00
	4 051 00 Familienleistungsausgleich	890.148,90	785.141,00	0,00	1.050.890,47	265.749,47	0,00
2	+ Zuwendungen und allgemeine Umlagen	8.984.691,04	11.473.025,00	0,00	10.785.464,15	-687.560,85	0,00
	4 111 00 Schlüsselzuweisungen vom Land	4.717.841,00	5.378.460,00	0,00	5.378.460,00	0,00	0,00
	4 121 01 LZ OGS	233.057,00	314.370,00	0,00	261.349,00	-53.021,00	0,00
	4 121 02 Kurorteförderung	176.832,00	182.952,00	0,00	182.952,00	0,00	0,00
	4 121 13 LZ IT-Administration	0,00	27.726,00	0,00	0,00	-27.726,00	0,00
	4 121 14 LZ Digitalisierung Schulen	0,00	263.209,00	0,00	0,00	-263.209,00	0,00
	4 121 40 LZ Klimaschutzkonzept	53.089,85	70.040,00	0,00	49.610,32	-20.429,68	0,00
	4 121 65 LZ Maßnahmen ISEK	96.103,27	97.567,00	0,00	69.273,89	-28.293,11	0,00
	4 121 85 LZ nach dem KlnvFöG	211.638,42	0,00	0,00	0,00	0,00	0,00
	4 121 90 Ertrag aus Bildungspauschale	461.323,66	1.882.410,00	0,00	882.851,63	-999.558,37	0,00
	4 121 91 Ertrag aus Sportpauschale	174.989,93	55.500,00	0,00	69.940,80	14.440,80	0,00
	4 121 92 Ertrag aus IVP	57.965,18	67.650,00	0,00	34.598,80	-33.051,20	0,00
	4 121 93 Ertrag aus Feuerschutzpauschale	49.925,44	102.000,00	0,00	128.368,37	26.368,37	0,00
	4 130 01 Bundeszuschuss LED-Technik	0,00	0,00	0,00	18.021,00	18.021,00	0,00
	4 130 05 Ertrag aus Aufl. PRAP Breitbandausbau Nöthen/Gilsdorf	8.022,86	0,00	0,00	8.022,86	8.022,86	0,00
	4 131 10 LZ schulische Inklusion	21.860,76	10.700,00	0,00	10.759,30	59,30	0,00
	4 131 35 Zuschuss Eifel Vital	9.060,10	0,00	0,00	0,00	0,00	0,00
	4 140 00 Zuweisungen lfd.Bund	2.627,56	0,00	0,00	0,00	0,00	0,00
	4 140 01 Zuschuss Bundesagentur für Arbeit	0,00	0,00	0,00	6.183,12	6.183,12	0,00
	4 141 01 LZ Betreuungspauschale	32.000,00	36.000,00	0,00	30.000,00	-6.000,00	0,00
	4 141 02 LZ Übermittagsbetreuung	73.837,60	69.570,00	0,00	75.870,00	6.300,00	0,00
	4 141 03 Aufwands- und UH-Pauschale	377.533,15	458.281,00	0,00	458.281,59	0,59	0,00
	4 141 05 LZ Sanierung Stadtmauer	85.885,00	27.400,00	0,00	0,00	-27.400,00	0,00
	4 141 07 LZ Instandsetzung Kriegsgräber	0,00	1.000,00	0,00	0,00	-1.000,00	0,00
	4 141 08 LZ Reitwege	11.400,00	10.000,00	0,00	3.212,20	-6.787,80	0,00
	4 141 09 LZ Ehrenfriedhöfe	13.929,00	12.500,00	0,00	19.746,77	7.246,77	0,00
	4 141 10 LZ Judenfriedhöfe	5.915,70	5.900,00	0,00	5.915,70	15,70	0,00
	4 141 11 LZ Förder. priv. Denkmalpflege	65.575,12	48.000,00	0,00	48.000,00	0,00	0,00



Ergebnisrechnung						
Ertrags- und Aufwandsarten	Ergebnis des Vorjahres	Fortgeschriebener Ansatz des Haushaltsjahres 2022	davon Ermächtigung s-übertragungen aus dem Vorjahr	Ist-Ergebnis des Haushaltsjahres 2022	Vergleich Ansatz/Ist (Sp.4./ Sp.2)	Ermächtigung s-übertragungen in das Folgejahr
	2021	EUR	EUR	EUR	EUR	EUR
	1	2	3	4	5	6
4 141 18 LZ Betreuung Flüchtlinge	235.978,46	235.978,00	0,00	365.644,57	129.666,57	0,00
4 141 19 LZ nach FlüAG	513.321,00	636.725,00	0,00	568.623,00	-68.102,00	0,00
4 141 20 LZ LEADER	0,00	19.500,00	0,00	0,00	-19.500,00	0,00
4 141 25 LZ Corona	52.878,00	81.898,00	0,00	437.770,55	355.872,55	0,00
4 141 26 Klima- und Forstpauschale	0,00	223.759,00	0,00	223.758,71	-0,29	0,00
4 148 00 Städtepartnerschaften	0,00	0,00	0,00	975,00	975,00	0,00
4 148 02 Spendentafel Denkmalschutz	0,00	500,00	0,00	0,00	-500,00	0,00
4 148 06 Spenden Mittagstisch OGS	800,40	400,00	0,00	0,00	-400,00	0,00
4 161 00 Ertrag aus Auflösung SoPo	1.241.300,58	1.153.030,00	0,00	1.447.274,97	294.244,97	0,00
3 + Sonstige Transfererträge	50.729,43	13.100,00	0,00	35.835,95	22.735,95	0,00
4 211 20 Leistungen v. Sozialleistungsträger	8.831,77	9.000,00	0,00	30.002,72	21.002,72	0,00
4 211 21 sonstige Ersatzleistungen	2.596,93	500,00	0,00	4.119,10	3.619,10	0,00
4 211 22 Kostenersatz f. Asylbewerber	196,66	3.600,00	0,00	1.344,54	-2.255,46	0,00
4 231 20 Schuldend. Gute Schule 2020	39.104,07	0,00	0,00	0,00	0,00	0,00
4 291 00 Verpflegungsgeld OGS	0,00	0,00	0,00	369,59	369,59	0,00
4 + Öffentlich-rechtliche Leistungsentgelte	3.198.438,97	3.799.859,00	0,00	3.863.880,50	64.021,50	0,00
4 311 00 Verwaltungsgebühren	6.380,47	6.800,00	0,00	6.723,01	-76,99	0,00
4 311 01 Gebühren nach dem LHund G	3.079,07	2.000,00	0,00	3.155,00	1.155,00	0,00
4 311 02 Anliegerbescheinigungen	1.224,00	500,00	0,00	1.044,00	544,00	0,00
4 311 03 Verwaltungsgebühren Straßenaufbrüche	468,00	2.000,00	0,00	0,00	-2.000,00	0,00
4 311 04 Verwaltungsgebühren Meldeangelegenheiten	125.272,63	130.000,00	0,00	151.604,29	21.604,29	0,00
4 311 05 Verwaltungsgebühren Standesamt	10.779,20	22.500,00	0,00	13.133,91	-9.366,09	0,00
4 311 06 Verwaltungsgebühren Gewerbeangelegenheit	6.331,00	15.000,00	0,00	8.654,11	-6.345,89	0,00
4 311 10 Negativbescheinigungen	7.948,00	7.000,00	0,00	5.423,50	-1.576,50	0,00
4 321 00 Benutzungsentgelte	137.471,11	151.000,00	0,00	188.241,28	37.241,28	0,00
4 321 01 SolarienAutomaten eifelbad	0,00	1.000,00	0,00	0,00	-1.000,00	0,00
4 321 02 Kostenerstattung § 52 BHKG	41.399,19	35.000,00	0,00	23.019,18	-11.980,82	0,00
4 321 03 Kostenerstattung Brandschau	36,00	200,00	0,00	108,00	-92,00	0,00
4 321 04 Kostenerst. Brandsicherheitswache	0,00	1.000,00	0,00	0,00	-1.000,00	0,00
4 321 05 Elternbeitrag OGS	117.090,25	157.700,00	0,00	172.372,85	14.672,85	0,00
4 321 06 Benutzungsentg. Parkscheinautomaten	168.613,61	280.000,00	0,00	208.303,38	-71.696,62	0,00
4 321 08 Sondernutzung Straßen	15.375,73	20.000,00	0,00	14.675,14	-5.324,86	0,00
4 321 09 Straßenreinig./Winterdienstgebühren	237.201,12	220.000,00	0,00	200.024,26	-19.975,74	0,00
4 321 10 Müllabfuhrgebühren	1.460.041,55	1.690.000,00	0,00	1.664.993,78	-25.006,22	0,00
4 321 11 Marktstandsgebühren	6.929,04	11.950,00	0,00	7.877,27	-4.072,73	0,00
4 321 12 Kurveranstaltungen	33,64	500,00	0,00	229,91	-270,09	0,00
4 321 14 Benutzungsentgelte Bücherei	5.170,00	10.000,00	0,00	5.600,00	-4.400,00	0,00
4 321 16 Benutzungsentgelt eifelbad	113.121,68	360.000,00	0,00	479.012,82	119.012,82	0,00
4 321 17 Benutzungsgeb. Toilettenanlage	315,10	450,00	0,00	0,00	-450,00	0,00
4 321 31 Bestattungsgebühren	63.896,00	60.000,00	0,00	59.215,00	-785,00	0,00
4 321 32 Leichenhallenbenutzungsgeb.	9.035,00	12.000,00	0,00	9.490,00	-2.510,00	0,00
4 321 33 Nutzungsgebühren Friedhof	223.403,65	185.000,00	0,00	198.024,70	13.024,70	0,00
4 321 34 Benutzungsentgelte Sauna	0,00	30.000,00	0,00	33.817,14	3.817,14	0,00
4 321 50 KWK-Zuschuss BHKW	19,93	1.200,00	0,00	0,00	-1.200,00	0,00
4 321 51 Altpapierverwertung	308.428,53	235.000,00	0,00	262.630,54	27.630,54	0,00
4 321 52 Kommunalrabatt	14.339,39	0,00	0,00	8.969,56	8.969,56	0,00



Ergebnisrechnung						
Ertrags- und Aufwandsarten	Ergebnis des Vorjahres	Fortgeschrieben Ansatz des Haushaltsjahres 2022	davon Ermächtigung s- übertragungen aus dem Vorjahr EUR	Ist- Ergebnis des Haushaltsjahres 2022 EUR	Vergleich Ansatz/Ist (Sp.4./ Sp.2) EUR	Ermächtigung s- übertragungen in das Folgejahr EUR
	2021 EUR	2022 EUR	EUR	EUR	EUR	EUR
	1	2	3	4	5	6
4 321 53 Zuschuss BHKW eifelbad	193,24	0,00	0,00	1.303,47	1.303,47	0,00
4 321 55 Zuführung an PRAP Friedhof	-203.519,25	-185.000,00	0,00	-188.024,70	-3.024,70	0,00
4 321 56 Ertrag aus Auflösung PRAP Friedhof	166.475,74	163.739,00	0,00	170.690,68	6.951,68	0,00
4 325 01 Abfall Vorjahre	1.260,71	0,00	0,00	363,47	363,47	0,00
4 327 01 Straßenreinigungsgebühr Vorjahr	-107,71	0,00	0,00	468,27	468,27	0,00
4 361 00 Kurbeitrag	0,00	1.500,00	0,00	0,00	-1.500,00	0,00
4 361 01 Kurbeitrag	1.934,66	0,00	0,00	2.471,86	2.471,86	0,00
4 361 03 Kurtaxe	1.980,69	25.000,00	0,00	3.446,82	-21.553,18	0,00
4 371 00 Erträge aus Auflösung SoPo für Beiträge	146.818,00	146.820,00	0,00	146.818,00	-2,00	0,00
5 + Privatrechtliche Leistungsentgelte	532.447,22	687.395,00	0,00	592.947,93	-94.447,07	0,00
4 411 00 Sitzungssaalmiete	0,00	2.000,00	0,00	1.686,30	-313,70	0,00
4 411 01 Miete Cafeteria	8.400,00	14.400,00	0,00	13.632,45	-767,55	0,00
4 411 02 Miete	372.808,26	437.395,00	0,00	359.140,01	-78.254,99	0,00
4 411 05 Pachten	21.040,81	16.550,00	0,00	24.498,87	7.948,87	0,00
4 411 07 Erst. Betriebskosten	80.313,27	80.300,00	0,00	110.149,10	29.849,10	0,00
4 411 10 Standgebühr Wohnmobilpark	2.800,00	28.000,00	0,00	0,00	-28.000,00	0,00
4 421 00 Badeklei./-utensilien eifelbad	2.045,14	12.000,00	0,00	5.570,08	-6.429,92	0,00
4 421 02 Verkaufserlöse	0,00	300,00	0,00	309,20	9,20	0,00
4 421 03 Verkaufserlöse Werbemittel	23,74	8.000,00	0,00	132,62	-7.867,38	0,00
4 421 05 Provisionen/Serviceleistungen	89,72	3.400,00	0,00	879,55	-2.520,45	0,00
4 421 07 Erstattung Portokosten	336,10	700,00	0,00	24,70	-675,30	0,00
4 421 08 Verkauf Coins Dumpstation	216,82	1.400,00	0,00	0,00	-1.400,00	0,00
4 461 00 Sonstige privatrechtl.Leistungsentgelte	3.046,61	2.000,00	0,00	2.000,00	0,00	0,00
4 461 01 Erstattung Betriebskosten	5.635,09	10.000,00	0,00	6.120,11	-3.879,89	0,00
4 461 02 Hallennutzungsentgelte	3.570,00	16.440,00	0,00	5.806,37	-10.633,63	0,00
4 461 07 Sachverst./Gerichtskosten	147,00	1.300,00	0,00	235,25	-1.064,75	0,00
4 461 08 Ersatzvornahme	787,66	5.000,00	0,00	3.283,75	-1.716,25	0,00
4 461 09 Vermischte Einnahmen	1.062,45	4.500,00	0,00	19.372,59	14.872,59	0,00
4 461 10 Schiedsgebühren	127,50	50,00	0,00	215,00	165,00	0,00
4 461 14 Kostenerstattung DSD	20.028,40	21.700,00	0,00	19.984,59	-1.715,41	0,00
4 461 18 Kostenerstattung Containerstandort	3.460,96	3.460,00	0,00	2.992,34	-467,66	0,00
4 461 24 Winterdienstgebühren privat.	6.507,69	18.500,00	0,00	16.915,05	-1.584,95	0,00
6 + Kostenerstattungen und Kostenumlagen	411.406,80	355.039,00	0,00	508.351,67	153.312,67	0,00
4 481 00 Erstattung vom Land	14.044,38	11.000,00	0,00	34.962,64	23.962,64	0,00
4 481 01 Ausbildung freiw. Feuerwehr	5.124,58	6.000,00	0,00	15.896,92	9.896,92	0,00
4 481 02 Aus- u. Fortbildung Lehrkräfte	15.120,00	1,00	0,00	15.300,00	15.299,00	0,00
4 482 06 Erstattung Personal-/Sachkosten	20.648,51	12.684,00	0,00	14.391,87	1.707,87	0,00
4 485 00 Verwaltungsk. Stadtw./Forst	338.641,73	280.000,00	0,00	335.060,17	55.060,17	0,00
4 486 00 Kostenerstatt./-uml.sonst.öff.Sonderr.	0,00	0,00	0,00	69.847,83	69.847,83	0,00
4 487 01 Kostenerstattung	7.800,00	67,00	0,00	42,00	-25,00	0,00
4 487 03 Sonstige Gebühren Friedhof	2.473,00	2.804,00	0,00	1.934,00	-870,00	0,00
4 488 00 Erstattung Amtsblatt	1.314,60	2.000,00	0,00	630,84	-1.369,16	0,00
4 488 01 Erst. Schülerbeförderungsk.	2.660,00	30.000,00	0,00	0,00	-30.000,00	0,00
4 488 03 Erst. grundstücksbez. Ord. maßn.	0,00	3.000,00	0,00	0,00	-3.000,00	0,00
4 488 04 Erst. Vers...beiträge	0,00	1,00	0,00	0,00	-1,00	0,00
4 488 05 Erstattung Nebenkosten	371,00	0,00	0,00	0,00	0,00	0,00
4 488 07 Kostenerstattungen	0,00	250,00	0,00	207,38	-42,62	0,00



Ergebnisrechnung						
Ertrags- und Aufwandsarten	Ergebnis des Vorjahres	Fortgeschriebener Ansatz des Haushaltsjahres 2022	davon Ermächtigung s-übertragungen aus dem Vorjahr	Ist-Ergebnis des Haushaltsjahres 2022	Vergleich Ansatz/Ist (Sp.4./ Sp.2)	Ermächtigung s-übertragungen in das Folgejahr
	2021	2022	EUR	EUR	EUR	EUR
	EUR	EUR	EUR	EUR	EUR	EUR
	1	2	3	4	5	6
4 488 08 Kostenerstattung Grabeinebnung	3.209,00	7.232,00	0,00	0,00	-7.232,00	0,00
4 488 09 Kostenerstattungen von Mitarbeitern	0,00	0,00	0,00	20.078,02	20.078,02	0,00
7 + Sonstige ordentliche Erträge	1.118.432,71	865.605,00	0,00	1.299.582,42	433.977,42	0,00
4 511 00 Konzessionsabgaben	548.189,89	538.400,00	0,00	578.669,10	40.269,10	0,00
4 522 00 Erstattung von Umsatzsteuer	22.297,41	0,00	0,00	0,00	0,00	0,00
4 561 00 Verwarnungsgelder	42.650,19	80.000,00	0,00	130.379,80	50.379,80	0,00
4 561 01 Zwangs- und Bußgelder	3.946,20	0,00	0,00	728,00	728,00	0,00
4 562 00 Säumniszuschläge und dgl.	115.656,22	80.000,00	0,00	111.321,52	31.321,52	0,00
4 562 01 Nachforderungszinsen	0,00	1.000,00	0,00	0,00	-1.000,00	0,00
4 562 03 Stundungszinsen	627,00	1.000,00	0,00	1.063,97	63,97	0,00
4 562 20 Verspätungszuschlag	6.165,00	1.000,00	0,00	5.860,00	4.860,00	0,00
4 562 40 Aussetzungszins	0,00	1.000,00	0,00	0,00	-1.000,00	0,00
4 562 50 Gewerbesteuer-Nachzahlungszins	25.511,00	75.000,00	0,00	-63.904,00	-138.904,00	0,00
4 571 00 Auflösung sonstige Sonderposten	88.689,61	72.040,00	0,00	72.247,00	207,00	0,00
4 571 20 Wertveränderung Lava/Streusalz	3.381,19	0,00	0,00	334,09	334,09	0,00
4 582 04 Ertr. Aufl. Sonst. Rückstellung	193,29	0,00	0,00	193,29	193,29	0,00
4 582 06 Ertr. Aufl. Zeitguth/Überst.Rückst.	0,00	0,00	0,00	293.333,53	293.333,53	0,00
4 582 07 Ertr. Aufl. nicht gen. Urlaub	0,00	0,00	0,00	50.322,21	50.322,21	0,00
4 582 11 Ertr./Aufl. Sonstige Rückstellung	16.619,11	19.185,00	0,00	0,00	-19.185,00	0,00
4 582 13 Ertrag aus Zuführung	1.116,00	-4.836,00	0,00	6.703,00	11.539,00	0,00
4 583 00 Sonst.nicht zahlungswirksame ord.Ertr.	0,00	0,00	0,00	300,00	300,00	0,00
4 583 01 Ertrag aus Barkasse	26,30	0,00	0,00	199,22	199,22	0,00
4 583 05 EWB/PWB Berichtigung	239.700,00	0,00	0,00	96.200,00	96.200,00	0,00
4 591 00 Abwicklung von Schadensfällen	18.324,36	169,00	0,00	15.391,69	15.222,69	0,00
4 591 01 Erstattung Betriebskosten	430,16	247,00	0,00	240,00	-7,00	0,00
4 591 02 Getränke Rat/Ausschüsse	0,00	500,00	0,00	0,00	-500,00	0,00
4 591 03 Erstattung Portokosten	0,00	650,00	0,00	0,00	-650,00	0,00
4 591 05 Erstattung Kosten Fotokopien	11,50	250,00	0,00	0,00	-250,00	0,00
4 591 07 Sonstige Erstattungen	-15.101,72	0,00	0,00	0,00	0,00	0,00
8 + Aktivierte Eigenleistungen	0,00	0,00	0,00	0,00	0,00	0,00
9 +/- Bestandsveränderungen	0,00	0,00	0,00	0,00	0,00	0,00
10 = Ordentliche Erträge	37.334.586,42	36.190.112,00	0,00	42.528.451,74	6.338.339,74	0,00
11 - Personalaufwendungen	7.750.554,75	9.201.042,00	0,00	7.478.597,55	-1.722.444,45	0,00
5 011 00 Bezüge Beamte	1.538.834,25	1.582.216,00	0,00	1.601.949,96	19.733,96	0,00
5 011 10 Sonstige Rückstellung	-4.338,00	0,00	0,00	2.422,00	2.422,00	0,00
5 012 00 Tariflich Beschäftigte	4.091.356,96	5.284.952,00	0,00	4.286.716,39	-998.235,61	0,00
5 012 10 Zuführung an Sonstige Rückstellungen	0,00	-11.770,00	0,00	0,00	11.770,00	0,00
5 012 20 Zuf./Inanspr. Rückst. Erschw./Zeitzuschl	5.194,44	0,00	0,00	23.110,17	23.110,17	0,00
5 012 30 Zuf./Inanspr. Rückst. Zeitguth/Überstd.	169.013,31	1.273,00	0,00	0,00	-1.273,00	0,00
5 012 40 Zuf./Inanspruch. Rückst. Resturlaub	268.037,59	0,00	0,00	0,00	0,00	0,00
5 012 50 Zuf./Inanspruchn. Rückst. Altersteilzeit	-70.670,51	-193.509,00	0,00	-224.602,77	-31.093,77	0,00
5 019 00 Dienstaufw.sonstige Beschäftigte	60.645,77	114.282,00	0,00	106.395,39	-7.886,61	0,00
5 022 00 ZVK Tariflich Beschäftigte	310.216,08	422.796,00	0,00	335.642,79	-87.153,21	0,00
5 029 00 Beiträge Versorgungskasse sonst.Beschäft	3.215,42	8.798,00	0,00	5.355,08	-3.442,92	0,00
5 032 00 SV Tariflich Beschäftigte	818.143,09	1.162.687,00	0,00	888.501,03	-274.185,97	0,00
5 039 00 Beiträge gesetz.Sozialvers.sonst.Besch.	11.095,88	25.142,00	0,00	21.502,09	-3.639,91	0,00
5 041 00 Beihilfen Beamte	231.296,47	140.002,00	0,00	146.370,42	6.368,42	0,00



Ergebnisrechnung						
Ertrags- und Aufwandsarten	Ergebnis des Vorjahres	Fortgeschrieben ener Ansatz des Haushaltsjahr es 2022	davon Ermächtigung s- übertragungen aus dem Vorjahr EUR	Ist- Ergebnis des Haushaltsjahr es 2022	Vergleich Ansatz/Ist (Sp.4./ Sp.2)	Ermächtigung s- übertragungen in das Folgejahr
	2021 EUR	EUR	EUR	EUR	EUR	EUR
	1	2	3	4	5	6
5 051 00 Zuführungen z.Pensionsrückstell.f.Besch.	272.885,00	509.132,00	0,00	285.565,00	-223.567,00	0,00
5 061 00 Zuf. Beih.rückstel.Besch	45.629,00	155.041,00	0,00	0,00	-155.041,00	0,00
5 061 05 Inanspruchnahme Rückst. Beihilfe	0,00	0,00	0,00	-330,00	-330,00	0,00
12 - Versorgungsaufwendungen	1.497.919,04	1.124.937,00	0,00	1.525.684,48	400.747,48	0,00
5 121 00 Versorgung Beamte	720.546,36	1.130.004,00	0,00	1.073.761,65	-56.242,35	0,00
5 121 05 Inanspruchnahme Rückst. Vers. VE	-1.025.391,71	-294.871,00	0,00	-996.589,46	-701.718,46	0,00
5 141 00 Beihilfen Versorgungsempfänger	187.537,68	299.382,00	0,00	108.926,83	-190.455,17	0,00
5 141 05 Inanspruchnahme Rückst. Beihilfe VE	0,00	-9.578,00	0,00	0,00	9.578,00	0,00
5 151 00 Zuführ.Pensionsrückst.f.Versorg.empfäng.	1.375.615,71	0,00	0,00	1.252.666,46	1.252.666,46	0,00
5 161 00 Zuführ. Beihilferückst. Versorg. Empf.	239.611,00	0,00	0,00	86.919,00	86.919,00	0,00
13 - Aufwendungen für Sach- und Dienstleistungen	7.527.324,60	11.491.187,95	966.935,95	8.915.838,33	-2.575.349,62	2.012.341,44
5 215 00 Instandh. Gebäude	811.968,21	1.626.073,70	226.373,70	2.374.112,68	748.038,98	227.948,22
5 215 01 Instandh. Wartehallen	147,07	2.500,00	0,00	10,22	-2.489,78	0,00
5 215 02 Instandh. Stadtmauer und -tore	666,02	20.000,00	0,00	336,06	-19.663,94	0,00
5 215 03 Instandh. Ehrenmale	800,00	800,00	0,00	0,00	-800,00	0,00
5 215 04 Beseitigung energetischer Mängel	0,00	1.800,00	0,00	0,00	-1.800,00	0,00
5 215 06 Instandh. Stadtmauer förderfähig	397.657,95	488.600,00	0,00	488.600,00	0,00	0,00
5 215 09 Instandh. Friedhofskapellen	13.635,41	3.500,00	0,00	1.635,96	-1.864,04	0,00
5 215 11 Instandh. Öffentl. Toilettenanlagen	4.734,77	10.942,25	9.942,25	191,59	-10.750,66	9.942,25
5 215 12 Wartungskosten Gebäude	166.628,26	209.065,70	2.845,70	148.753,73	-60.311,97	30.191,08
5 215 13 E-Scheck elektr. Geräte	5.433,19	6.500,00	0,00	7.432,03	932,03	0,00
5 215 14 Instandh. Gebäude Digitalisierung	173.177,35	1.352.700,97	330.835,97	0,00	-1.352.700,97	1.351.700,97
5 215 15 Inst. Gebäude schul. Inklusion	10.139,40	5.350,00	0,00	5.350,00	0,00	0,00
5 215 20 Inst. Gebäude nach KlinvFG	114.973,11	0,00	0,00	0,00	0,00	0,00
5 215 30 Inst. Gebäude Gute Schule 2020	171.515,01	66.443,71	66.443,71	25.373,41	-41.070,30	29.483,34
5 215 40 Beseitigung Hochwasserschäden	9.740,07	33.712,90	3.712,90	11.419,62	-22.293,28	51.548,65
5 216 01 Instandh. Straßen	122.968,16	120.000,00	0,00	74.900,51	-45.099,49	0,00
5 216 02 Instandh. Straßenentwässerungsabläufe	21.197,15	40.000,00	0,00	15.338,34	-24.661,66	0,00
5 216 03 Instandh. Brückenbauwerke	6.788,06	30.000,00	0,00	120,93	-29.879,07	0,00
5 216 05 Sanierung Wassertretbecken	0,00	20.000,00	0,00	3.360,00	-16.640,00	0,00
5 216 06 UH Erftmauer	14.362,11	30.000,00	0,00	0,00	-30.000,00	0,00
5 238 02 Zuschuss Klimaschutzprojekte	0,00	15.000,00	0,00	0,00	-15.000,00	0,00
5 241 00 Reinigung	449.525,55	522.232,00	0,00	542.958,78	20.726,78	0,00
5 241 01 Energiekosten - Strom -	456.133,70	533.893,00	0,00	390.834,82	-143.058,18	0,00
5 241 02 Energiekosten - Gas -	422.611,96	584.980,00	0,00	427.490,46	-157.489,54	0,00
5 241 03 Energiekosten Wasser/Abwasser	171.061,65	286.570,00	0,00	220.845,91	-65.724,09	0,00
5 241 04 sonst. Bewirtschaftungskosten	126.718,94	173.373,51	10.823,51	157.019,51	-16.354,00	5.940,90
5 241 05 Energiekosten - Heizöl -	31.261,49	64.800,00	0,00	80.480,33	15.680,33	0,00
5 241 06 Reinigung Straßenentwässerungsabläufe	11.353,49	20.000,00	0,00	10.167,41	-9.832,59	0,00
5 241 07 Entsorgung Straßenkehricht	3.424,84	10.700,00	0,00	4.066,66	-6.633,34	0,00
5 241 08 Deponiegebühren	775.274,85	751.000,00	0,00	771.435,12	20.435,12	0,00
5 241 09 Winterdienst	207.730,33	200.000,00	0,00	178.358,19	-21.641,81	0,00
5 241 10 Beseitigung Wilder Müllkippen	3.328,34	10.000,00	0,00	6.026,66	-3.973,34	0,00
5 241 12 Nebenkosten Apothekenmuseum	0,00	1.450,00	0,00	596,52	-853,48	0,00
5 241 13 Versicherung Infrastruktur	93.894,76	192.021,00	0,00	97.895,49	-94.125,51	0,00
5 241 15 Wartungskosten Sirenen	309,16	1.400,00	0,00	0,00	-1.400,00	0,00
5 241 16 Entsorgung Datenmüll	1.317,33	1.600,00	0,00	784,33	-815,67	0,00



Ergebnisrechnung						
Ertrags- und Aufwandsarten	Ergebnis des Vorjahres 2021 EUR	Fortgeschriebener Ansatz des Haushaltsjahres 2022 EUR	davon Ermächtigung s-übertragungen aus dem Vorjahr EUR	Ist-Ergebnis des Haushaltsjahres 2022 EUR	Vergleich Ansatz/Ist (Sp.4./ Sp.2) EUR	Ermächtigung s-übertragungen in das Folgejahr EUR
	1	2	3	4	5	6
5 241 17 Unternehmerentgelte Straßenreinigung	14.100,58	50.000,00	0,00	27.521,52	-22.478,48	0,00
5 241 18 Planungskosten	892,50	5.270,77	270,77	0,00	-5.270,77	270,77
5 241 20 Bewirtschaftungskosten Küche/Mensa	1.591,61	4.400,00	0,00	3.719,54	-680,46	0,00
5 241 22 Reinigung/Desinfektion	2.858,34	7.000,00	0,00	5.301,80	-1.698,20	0,00
5 241 23 Nebenkosten Handwebmuseum	0,00	2.900,00	0,00	3.223,94	323,94	0,00
5 241 24 Ordnungsdienst Kurpark	713,36	8.000,00	0,00	5.554,57	-2.445,43	1.236,20
5 241 25 Dienstleistung Hausmeister	16.263,77	22.000,00	0,00	19.916,79	-2.083,21	0,00
5 241 26 Nebenkosten Kurverwaltung	0,00	0,00	0,00	5.700,22	5.700,22	0,00
5 242 00 UH Infrastruktur	65.297,54	297.348,86	174.422,86	63.248,69	-234.100,17	135.462,66
5 242 01 UH Bodendenkmale u.ä.	0,00	2.000,00	0,00	0,00	-2.000,00	0,00
5 242 02 UH Kriegsgräber	40,00	1.000,00	0,00	0,00	-1.000,00	0,00
5 242 03 UH Verkehrsz./Hinweisschilder	307,22	600,00	0,00	452,79	-147,21	0,00
5 242 04 UH Parkuhren/Parkscheinautomaten	5.652,39	12.470,00	0,00	2.357,39	-10.112,61	0,00
5 242 05 UH Wasserläufe	16.151,79	16.000,00	0,00	8.425,68	-7.574,32	0,00
5 242 07 Entleerung Parkscheinautomaten	6.493,47	14.000,00	0,00	7.678,09	-6.321,91	0,00
5 242 08 UH u. Vermarktung Eifelsteig	0,00	100,00	0,00	0,00	-100,00	0,00
5 242 09 Beschilderung Wanderwege	0,00	3.500,00	0,00	0,00	-3.500,00	0,00
5 242 11 UH und Pflege Hydranten	12.486,73	22.000,00	0,00	21.943,65	-56,35	0,00
5 242 12 UH Landschafts- u. Naturschutz	0,00	500,00	0,00	0,00	-500,00	0,00
5 242 14 UH angepachteter Parkplätze	0,00	500,00	0,00	0,00	-500,00	0,00
5 242 15 UH Spielflächen u. Innenstadtmöblierung	26.037,77	40.344,95	124,95	12.603,72	-27.741,23	0,00
5 242 18 UH Straßenbeleuchtung	141.753,67	145.000,00	0,00	139.382,85	-5.617,15	2.222,37
5 242 19 Wartung Ampelanlage	2.244,11	1.200,00	0,00	0,00	-1.200,00	0,00
5 242 20 Löschwasserpauschale	1.533,88	1.534,00	0,00	1.533,88	-0,12	0,00
5 242 21 Beseitig. von Ölspuren/Unfallstellenrei.	813,96	2.500,00	0,00	603,39	-1.896,61	0,00
5 242 23 Unternehmerentgelte Grünflächenpflege	28.008,88	37.000,00	0,00	30.624,89	-6.375,11	0,00
5 242 24 Verkehrsplanungen	2.784,00	20.000,00	0,00	7.222,11	-12.777,89	12.777,89
5 242 25 UH Reitwege	12.110,22	10.000,00	0,00	0,00	-10.000,00	0,00
5 242 26 Fahrbahnmarkierungen	0,00	12.000,00	0,00	9.878,02	-2.121,98	0,00
5 242 27 UH Hinweisschilder/Rettungspunkte	0,00	300,00	0,00	0,00	-300,00	0,00
5 242 35 UH Infrastruktur aus ISEK	0,00	93.000,00	0,00	0,00	-93.000,00	0,00
5 251 00 Fahrzeuginstandhaltung	83.570,22	92.221,67	17.771,67	94.249,37	2.027,70	17.917,30
5 251 01 Kfz-Steuer u. Versicherung	34.781,49	37.100,00	0,00	37.457,90	357,90	0,00
5 251 02 Betriebsstoffe	50.029,06	60.860,00	0,00	84.563,40	23.703,40	0,00
5 251 05 Werkstattbedarf	1.210,26	1.500,00	0,00	1.274,02	-225,98	0,00
5 251 06 Aufwandsent. Fahrzeugpflege	7.847,48	8.000,00	0,00	7.847,48	-152,52	0,00
5 255 00 UH sonst. bewgl. Vermögen	60.049,59	126.106,78	24.659,78	112.121,62	-13.985,16	10.914,50
5 255 01 UH u. Ergänzung Archiv	114,78	1.000,00	0,00	0,00	-1.000,00	0,00
5 255 02 UH digitale Geräte	588,51	19.650,00	0,00	537,85	-19.112,15	0,00
5 255 03 UH Geräte Feuerwehr	16.231,38	30.000,00	0,00	14.299,33	-15.700,67	3.146,65
5 255 05 UH Infotafeln	0,00	750,00	0,00	0,00	-750,00	0,00
5 255 07 Unterhaltung Drainagen	3.697,92	6.500,00	0,00	0,00	-6.500,00	0,00
5 255 08 Unterhaltung Atemschutz	12.255,39	10.000,00	0,00	7.119,25	-2.880,75	0,00
5 255 09 Unterhaltung Komm. Technik	1.562,36	8.900,00	0,00	9.814,45	914,45	0,00
5 255 10 Unterhaltung Schutzausrüstung	2.398,01	3.000,00	0,00	1.112,04	-1.887,96	0,00
5 255 11 Softwarepflege	8.569,14	30.180,00	0,00	18.013,92	-12.166,08	1.119,36
5 255 13 Softwarepflege "WasteWatcher"	928,20	1.714,00	0,00	1.713,60	-0,40	0,00



Ergebnisrechnung						
Ertrags- und Aufwandsarten	Ergebnis des Vorjahres	Fortgeschriebener Ansatz des Haushaltsjahres 2022	davon Ermächtigung s-übertragungen aus dem Vorjahr EUR	Ist-Ergebnis des Haushaltsjahres 2022 EUR	Vergleich Ansatz/Ist (Sp.4./ Sp.2) EUR	Ermächtigung s-übertragungen in das Folgejahr EUR
	2021 EUR	EUR	EUR	EUR	EUR	EUR
	1	2	3	4	5	6
5 255 14 Softwarepflege "Zeiterfassung"	2.970,24	3.100,00	0,00	3.056,34	-43,66	0,00
5 255 15 UH bew. Vermögen Mensa	0,00	1.500,00	0,00	1.056,29	-443,71	0,00
5 255 16 UH naturwissensch. Einrichtungen	3.505,15	5.538,00	0,00	2.181,96	-3.356,04	0,00
5 255 17 Softwarepflege Geodaten	8.342,50	13.000,00	0,00	5.094,15	-7.905,85	0,00
5 255 18 Wartung Geräte	15.961,82	53.437,99	937,99	15.319,13	-38.118,86	1.190,00
5 255 19 UH bew. Vermögen schul. Inkl.	1.248,94	0,00	0,00	1.371,15	1.371,15	0,00
5 255 20 UH Maschinen/Geräte	486,51	1.750,00	0,00	749,12	-1.000,88	0,00
5 255 30 Festwert Straßenschilder	7.586,82	8.650,00	0,00	7.049,49	-1.600,51	537,83
5 255 31 Festwert Atemschutz	2.213,40	16.000,00	0,00	6.556,13	-9.443,87	0,00
5 255 32 Festwert Komm.Technik	27.077,37	30.991,39	11.991,39	32.960,10	1.968,71	0,00
5 255 33 Festwert Schutzausrüstung	20.570,31	93.794,13	26.794,13	88.852,14	-4.941,99	1.518,17
5 255 34 Festwert Medienbeschaffung	9.297,43	10.574,00	574,00	8.686,09	-1.887,91	0,00
5 255 35 Festwert Straßenbeleuchtung	38.750,75	45.000,00	0,00	18.863,22	-26.136,78	25.959,10
5 255 37 Festwert Büromöbel	2.330,18	4.000,00	0,00	0,00	-4.000,00	0,00
5 271 00 Lernmittel nach LFG	90.195,74	127.932,54	12.145,54	92.046,19	-35.886,35	0,00
5 271 15 Lernmittel schul. Inklusion	10.472,42	5.350,00	0,00	4.038,15	-1.311,85	0,00
5 281 00 Bekleidung/-utensilien	912,12	7.200,00	0,00	3.218,28	-3.981,72	0,00
5 281 02 Sachkosten Demographie	0,00	250,00	0,00	0,00	-250,00	0,00
5 281 03 Betriebs- und Geschäftsausstattung	3.184,21	1.200,00	0,00	3.140,49	1.940,49	0,00
5 281 04 Städtepartnerschaften	300,00	3.000,00	0,00	3.000,00	0,00	0,00
5 281 05 Verbrauchsmittel techn. Hilfel.	1.867,34	2.340,00	0,00	1.976,60	-363,40	0,00
5 281 06 UH Lehrer- und Schülerbücherei	5.325,84	12.479,00	0,00	3.967,05	-8.511,95	0,00
5 281 07 Getränke Workshops	0,00	500,00	0,00	0,00	-500,00	0,00
5 291 00 Aufwendungen für sonst.Dienstleistungen	500,00	10.500,00	0,00	0,00	-10.500,00	0,00
5 291 03 Entsch. Brandsicherheitswache	0,00	400,00	0,00	450,00	50,00	0,00
5 291 07 Brandschau	0,00	250,00	0,00	0,00	-250,00	0,00
5 291 08 Sicher, Jesuiten-Kolleg-Bibli.	0,00	250,00	0,00	0,00	-250,00	0,00
5 291 09 Unterhaltung Mountainbikewege	0,00	2.500,00	0,00	0,00	-2.500,00	0,00
5 291 10 Vorplanung inv. Maßnahmen	55.823,40	143.335,13	28.335,13	5.734,12	-137.601,01	25.335,13
5 291 11 Grabbereitungen	38.646,66	46.000,00	0,00	32.068,83	-13.931,17	0,00
5 291 12 Grabeinebnung	5.948,11	7.500,00	0,00	6.581,53	-918,47	0,00
5 291 13 Kosten Wahlen	55.715,86	24.500,00	0,00	23.317,01	-1.182,99	0,00
5 291 14 Betriebsärztl. Untersuchungen	4.742,88	8.100,00	0,00	9.610,17	1.510,17	0,00
5 291 15 Entgelte Unternehmer	587.319,69	711.680,00	0,00	764.502,53	52.822,53	0,00
5 291 17 Aufwandsent. Wehr-/Zugführer	5.547,69	8.000,00	0,00	8.355,46	355,46	0,00
5 291 18 Betriebsärztlicher Dienst	7.850,82	8.300,00	0,00	7.542,24	-757,76	0,00
5 291 19 Fachkraft Arbeitssicherheit	8.547,00	9.800,00	0,00	4.176,90	-5.623,10	0,00
5 291 20 Kosten Hundebestandsaufnahme	0,00	9.000,00	0,00	6.405,02	-2.594,98	0,00
5 291 22 Benchmarking	0,00	4.046,00	0,00	4.046,00	0,00	0,00
5 291 24 Sonst. Dienstleistungen	35.616,70	38.250,00	0,00	16.100,70	-22.149,30	0,00
5 291 25 Durchführung Betriebspraktika	0,00	1.500,00	0,00	871,00	-629,00	0,00
5 291 27 Ablieferung Gebührenanteile	71.783,40	90.000,00	0,00	99.734,46	9.734,46	0,00
5 291 28 Ordnungsbehörd. Maßnahmen	2.544,11	12.000,00	0,00	2.495,07	-9.504,93	0,00
5 291 29 Werbung	20.189,96	40.210,00	5.210,00	29.018,81	-11.191,19	0,00
5 291 33 Projekt Eifel Vital	95,00	0,00	0,00	0,00	0,00	0,00
5 291 35 Werbung Mitglieder FW	2.223,00	5.000,00	0,00	0,00	-5.000,00	0,00
5 291 39 Sachkosten Ruhender Verkehr	0,00	300,00	0,00	0,00	-300,00	0,00



Ergebnisrechnung						
Ertrags- und Aufwandsarten	Ergebnis des Vorjahres	Fortgeschriebener Ansatz des Haushaltsjahres 2022	davon Ermächtigung s-übertragungen aus dem Vorjahr	Ist-Ergebnis des Haushaltsjahres 2022	Vergleich Ansatz/Ist (Sp.4./ Sp.2)	Ermächtigung s-übertragungen in das Folgejahr
	2021	EUR	EUR	EUR	EUR	EUR
	1	2	3	4	5	6
5 291 43 Sachkosten Märkte	1.833,14	6.720,00	1.720,00	2.771,85	-3.948,15	0,00
5 291 44 Veranstaltungen	10.160,43	22.000,00	0,00	5.475,68	-16.524,32	5.978,10
5 291 45 Schülerbeförderung	910.763,71	995.000,00	0,00	757.937,06	-237.062,94	0,00
5 291 46 LEADER-Programm	2.100,00	43.100,00	11.000,00	2.100,00	-41.000,00	0,00
5 291 47 Erstellung Baumkataster	0,00	60.000,00	0,00	0,00	-60.000,00	60.000,00
5 291 48 Beerdigung nach § 8 BestattG	4.326,68	10.000,00	0,00	6.119,49	-3.880,51	0,00
5 291 53 Sicherheitsüberprüfung	0,00	3.400,00	0,00	580,80	-2.819,20	0,00
5 291 55 Brandschutzbeauftragter	0,00	15.000,00	0,00	3.748,50	-11.251,50	0,00
14 - Bilanzielle Abschreibungen	3.526.547,85	3.368.960,00	0,00	3.663.615,80	294.655,80	0,00
5 711 00 Abschreibungen auf Sachanlagen	112.626,36	65.960,00	0,00	88.960,21	23.000,21	0,00
5 711 01 Abschr. immaterielle VG	17.818,49	16.520,00	0,00	25.540,91	9.020,91	0,00
5 711 02 Abschreibung Gebäude	999.212,82	995.100,00	0,00	1.019.083,37	23.983,37	0,00
5 711 03 Abschreibung Brücken	52.665,00	52.670,00	0,00	52.665,00	-5,00	0,00
5 711 04 Abschreibung öffentliche Verkehrsfläche	1.897.155,23	1.863.080,00	0,00	1.870.290,00	7.210,00	0,00
5 711 05 Absch. Maschinen/techn. Anlage	53.512,71	45.550,00	0,00	58.348,26	12.798,26	0,00
5 711 06 Abschreibung Fahrzeuge	172.362,35	159.880,00	0,00	189.044,45	29.164,45	0,00
5 711 07 Abschreib. Büro- u. Geschäfts.	221.194,89	170.200,00	0,00	359.318,23	189.118,23	0,00
5 711 10 Sonstige AfA	0,00	0,00	0,00	365,37	365,37	0,00
15 - Transferaufwendungen	17.667.165,19	19.021.338,00	0,00	18.553.148,29	-468.189,71	0,00
5 312 00 Zuschüsse an ÖPNV	5.472,59	15.000,00	0,00	21.555,26	6.555,26	0,00
5 313 00 Umlage KDVZ	282.881,56	365.683,00	0,00	353.315,86	-12.367,14	0,00
5 313 01 Umlage Ertfverband	343.682,00	357.000,00	0,00	345.640,00	-11.360,00	0,00
5 315 00 Straßenentwässerungsanteil	623.192,73	643.000,00	0,00	623.192,73	-19.807,27	0,00
5 315 01 Klima- und Forstpauschale	0,00	223.759,00	0,00	223.758,71	-0,29	0,00
5 317 00 Unterbr. herrenlose Tier	18.766,97	22.000,00	0,00	22.729,88	729,88	0,00
5 317 03 Zuschuss Bew.Kosten MZH MUT	4.612,50	6.200,00	0,00	10.846,72	4.646,72	0,00
5 317 04 Zusch. Bew.Kosten MZH Hou	10.878,82	9.000,00	0,00	9.832,90	832,90	0,00
5 317 06 Zusch. Bew.Kosten Jugendsport	6.000,00	6.000,00	0,00	6.000,00	0,00	0,00
5 317 07 Zuschüsse Sportvereine Pflegekosten	12.084,00	12.500,00	0,00	10.407,00	-2.093,00	0,00
5 317 08 Zuschuss Dorfgemeinschaftshäuser	3.194,44	3.000,00	0,00	1.466,67	-1.533,33	0,00
5 317 09 Zuschuss Car-Sharing	0,00	15.000,00	0,00	0,00	-15.000,00	0,00
5 317 10 Zuschuss e-regio	0,00	8.400,00	0,00	0,00	-8.400,00	0,00
5 318 00 Ausstattung Jugendfeuerwehr	2.500,00	2.500,00	0,00	2.610,56	110,56	0,00
5 318 01 Zuschüsse f. Einsätze techn. Hilfeleist.	8.590,30	12.000,00	0,00	4.117,68	-7.882,32	0,00
5 318 02 Trägerkosten OGS	314.287,50	419.490,00	0,00	339.748,50	-79.741,50	0,00
5 318 03 Zuschuss Betreuungsvereine	36.540,74	37.500,00	0,00	34.000,00	-3.500,00	0,00
5 318 04 Zusch Schulverein Betreuung	3.730,00	3.730,00	0,00	3.730,00	0,00	0,00
5 318 06 Zuschuss DRK	590.466,49	641.000,00	0,00	640.663,37	-336,63	0,00
5 318 07 Trägerkosten Über-Mittag-Betreuung	70.605,00	69.570,00	0,00	72.670,00	3.100,00	0,00
5 318 08 Zuschüsse Pflegegeld	9.465,69	15.410,00	0,00	11.865,69	-3.544,31	0,00
5 318 09 Containerpatenschaften	7.268,63	9.290,00	0,00	5.990,38	-3.299,62	0,00
5 318 10 Zuschuss Förd. priv. Denkmäler	75.000,00	60.000,00	0,00	60.000,00	0,00	0,00
5 318 11 Zuschuss Kinderschutzbund	55.000,00	80.000,00	0,00	71.019,73	-8.980,27	0,00
5 318 12 Zuschuss Lebensretter e.V.	0,00	0,00	0,00	1.500,00	1.500,00	0,00
5 331 06 Pflegegeld Pflegegrad 3	7.716,53	0,00	0,00	0,00	0,00	0,00
5 339 21 lfd. Leistungen asylbeg. Ausländer	378,07	0,00	0,00	0,00	0,00	0,00
5 339 23 Krankenhilfe f. asyl. Ausl.	137.559,00	300.000,00	0,00	84.216,00	-215.784,00	0,00



Ergebnisrechnung						
Ertrags- und Aufwandsarten	Ergebnis des Vorjahres	Fortgeschriebener Ansatz des Haushaltsjahres 2022	davon Ermächtigungsübertragungen aus dem Vorjahr EUR	Ist-Ergebnis des Haushaltsjahres 2022 EUR	Vergleich Ansatz/Ist (Sp.4./ Sp.2) EUR	Ermächtigungsübertragungen in das Folgejahr EUR
	2021 EUR	2022 EUR	EUR	EUR	EUR	EUR
	1	2	3	4	5	6
5 339 24 Arbeitsangelegenh. asyl. Ausl.	272,00	500,00	0,00	1.772,45	1.272,45	0,00
5 339 31 lfd. Leist. asylbeg. Ausl. § 1a AsylbLG	9.939,26	5.000,00	0,00	38.432,26	33.432,26	0,00
5 339 32 lfd. Leist. asylbeg. Ausl. § 2 AsylbLG	209.156,63	197.500,00	0,00	117.324,99	-80.175,01	0,00
5 339 33 lfd. Leist. asylbeg. Ausl. § 3 AsylbLG	38.472,85	197.500,00	0,00	160.369,28	-37.130,72	0,00
5 339 41 einm. Leist. asylbeg. Ausl. § 1a AsylbLG	9.450,37	500,00	0,00	16.109,80	15.609,80	0,00
5 339 42 einm. Leist. asylbeg. Ausl. § 2 AsylbLG	7.864,22	3.750,00	0,00	2.360,00	-1.390,00	0,00
5 339 43 einm. Leist. asylbeg. Ausl. § 3 AsylbLG	0,00	3.750,00	0,00	0,00	-3.750,00	0,00
5 341 00 Gewerbesteuerumlage	456.924,01	223.156,00	0,00	568.997,87	345.841,87	0,00
5 342 00 Finanz.beteilig.Fonds Deutsche Einheit	68.015,29	0,00	0,00	0,00	0,00	0,00
5 374 00 Kreisumlage allgemein	7.036.676,00	7.458.314,00	0,00	6.954.603,00	-503.711,00	0,00
5 375 00 Kreisumlage, Jugendamt	5.885.687,00	5.942.261,00	0,00	5.971.991,00	29.730,00	0,00
5 376 00 Kreisumlage, ÖPNV	848.501,00	1.237.388,00	0,00	1.346.542,00	109.154,00	0,00
5 376 10 Diff. KU Einrichtung Förderschule	205.517,00	148.687,00	0,00	151.104,00	2.417,00	0,00
5 399 01 Krankenhausfinanzierung	260.816,00	266.000,00	0,00	262.664,00	-3.336,00	0,00
16 - Sonstige ordentliche Aufwendungen	2.438.671,07	2.690.625,07	449.273,07	2.739.112,03	48.486,96	345.704,29
5 411 00 Personalnebenkosten	2.526,09	20.000,00	0,00	4.815,51	-15.184,49	0,00
5 412 00 Arbeitskleidung/-schutz	32.260,48	43.200,00	0,00	14.660,95	-28.539,05	0,00
5 412 01 Aus- und Fortbildung	43.612,47	84.997,00	0,00	41.801,39	-43.195,61	0,00
5 412 02 Reise-, Fahrtkosten, Auslagen	21.071,24	36.002,00	0,00	8.787,60	-27.214,40	0,00
5 412 03 Aufwendungen Personalrat	150,00	150,00	0,00	150,00	0,00	0,00
5 412 04 Aus- und Fortbildung Feuerwehr	25.549,10	50.400,00	4.900,00	27.353,34	-23.046,66	2.034,90
5 412 06 Betrieb. Gesundheitsförd. BGM/BEM	0,00	3.000,00	0,00	3.000,00	0,00	0,00
5 421 00 Aufwandsentsch. Rat/Ausschüsse	136.882,83	170.000,00	0,00	169.629,08	-370,92	0,00
5 421 03 Verdienstausfall	5.799,93	8.500,00	0,00	7.732,71	-767,29	0,00
5 421 04 Dienstbesprech., Übungen, Ehrungen etc.	2.984,30	5.900,00	0,00	3.239,30	-2.660,70	0,00
5 421 05 Schulung Ratsmitglieder	0,00	1.500,00	0,00	0,00	-1.500,00	0,00
5 422 00 Mieten Fotokopiergeräte	29.902,21	40.985,00	0,00	38.777,70	-2.207,30	0,00
5 422 01 Miete EDV-Anlagen und Wartungsv.	14.121,04	15.500,00	0,00	11.428,14	-4.071,86	0,00
5 422 02 Mieten	462.051,49	470.110,00	0,00	420.691,70	-49.418,30	0,00
5 422 03 Pachten	4.641,35	5.242,00	0,00	4.660,79	-581,21	0,00
5 422 04 Nutzungsent.Parkp. Michelsberg	364,24	180,00	0,00	0,00	-180,00	0,00
5 422 05 Miete Apothekenmuseum	0,00	4.420,00	0,00	2.577,96	-1.842,04	0,00
5 422 07 Software Lizenzen DATEV Kommunal	25.257,03	30.000,00	0,00	25.531,83	-4.468,17	0,00
5 422 08 EDV-Dienstleistungen	5.003,89	11.590,00	1.590,00	8.370,77	-3.219,23	1.590,00
5 422 10 Lizenz Straßenkataster	4.760,00	4.500,00	0,00	4.046,00	-454,00	0,00
5 422 11 Erbbaupacht	1.265,17	0,00	0,00	1.265,17	1.265,17	0,00
5 423 00 Leasing Fotokopiergeräte	924,63	2.783,00	0,00	0,00	-2.783,00	0,00
5 423 02 Leasing Dienstwagen	3.370,08	5.300,00	0,00	3.759,84	-1.540,16	0,00
5 423 03 Leasing Telefonanlage	130,31	500,00	0,00	0,00	-500,00	0,00
5 423 05 Leasing Software	3.782,15	4.400,00	0,00	3.497,85	-902,15	0,00
5 423 06 Online-Feuerwehrverwaltung	2.921,33	3.500,00	0,00	3.311,77	-188,23	0,00
5 429 01 überörtliche Prüfung	0,00	65.000,00	0,00	0,00	-65.000,00	0,00
5 429 02 Sachverständigenkosten	7.235,03	34.219,00	4.504,00	2.222,98	-31.996,02	339,00
5 429 03 Ehrungen Jubiläen	1.992,71	2.000,00	0,00	2.002,50	2,50	0,00
5 429 04 Vorprüfung	0,00	700,00	0,00	0,00	-700,00	0,00
5 429 05 Sachkosten Schiedsmann	420,71	1.000,00	0,00	767,16	-232,84	0,00
5 429 07 Aus- und Fortbildung Lehrkräfte	15.120,00	1,00	0,00	15.300,00	15.299,00	0,00



Ergebnisrechnung						
Ertrags- und Aufwandsarten	Ergebnis des Vorjahres	Fortgeschriebener Ansatz des Haushaltsjahres 2022	davon Ermächtigung s-übertragungen aus dem Vorjahr	Ist-Ergebnis des Haushaltsjahres 2022	Vergleich Ansatz/Ist (Sp.4./ Sp.2)	Ermächtigung s-übertragungen in das Folgejahr
	2021	EUR	EUR	EUR	EUR	EUR
	1	2	3	4	5	6
5 429 08 Bauleitpläne	11.830,77	198.242,96	113.242,96	27.023,09	-171.219,87	117.458,77
5 429 09 Katasterunterlagen, Vermessung	554,54	4.210,00	1.610,00	7,70	-4.202,30	1.610,00
5 429 12 Prüfung Jahresabschluss	22.520,75	19.850,00	0,00	60.749,50	40.899,50	0,00
5 429 13 Fortschreibung Schulentwicklungsplan	2.380,00	24.620,00	24.620,00	19.640,24	-4.979,76	4.979,76
5 429 18 Fortschreibung Brandschutzbedarfsplan	0,00	16.788,52	16.788,52	3.570,00	-13.218,52	13.218,52
5 429 19 Wartungskosten Software	3.103,14	3.014,00	0,00	2.354,63	-659,37	0,00
5 429 20 Anwalts- u. Gerichtskosten	22.020,05	55.620,00	7.220,00	13.706,74	-41.913,26	10.881,25
5 429 30 Kosten Gutachten Kurstatus	0,00	17.525,00	17.525,00	6.277,31	-11.247,69	10.500,00
5 429 32 Aus- und Fortbildung Badearzt	1.750,00	3.500,00	0,00	1.750,00	-1.750,00	0,00
5 429 35 Maßnahmen ISEK förderfähig	71.172,67	252.272,59	252.272,59	70.470,47	-181.802,12	181.802,12
5 429 60 Beitrag NET "Nordeifel-Touristik"	24.752,00	25.000,00	0,00	30.000,00	5.000,00	0,00
5 429 70 Aufwand aus Aufl. ARAP Breitbandausbau Nöthen/Gilsdorf	8.914,29	0,00	0,00	8.914,29	8.914,29	0,00
5 431 00 Sächl. Verwaltungsaufgaben	72.523,21	90.340,00	0,00	86.139,10	-4.200,90	0,00
5 431 01 Bücher, Zeitschriften etc.	14.647,82	14.865,00	0,00	18.077,58	3.212,58	0,00
5 431 02 Fernspreckgebühren	37.942,30	44.795,00	0,00	40.499,49	-4.295,51	0,00
5 431 03 Geldauslagen Umlegungsverfahren	0,00	3.000,00	0,00	0,00	-3.000,00	0,00
5 431 04 Getränke Rat/Ausschüsse	50,02	500,00	0,00	1.131,89	631,89	0,00
5 431 05 Bekanntmachungen	11.391,64	16.500,00	0,00	15.411,87	-1.088,13	0,00
5 431 07 Bekanntmachungen Amtsblatt	8.759,37	61.000,00	0,00	44.097,49	-16.902,51	0,00
5 431 08 Konto- und Buchungsgebühren	15.745,80	12.400,00	0,00	14.105,77	1.705,77	0,00
5 431 09 Personenstandsbücher	787,58	2.500,00	0,00	1.684,66	-815,34	0,00
5 431 10 Büromaterial	11.861,13	13.500,00	0,00	15.395,82	1.895,82	0,00
5 431 11 Portokosten	40.967,36	66.800,00	0,00	40.973,73	-25.826,27	332,01
5 431 12 Internetgebühren	2.575,46	8.700,00	0,00	3.562,65	-5.137,35	0,00
5 431 13 Notrufgebühren	5.367,52	7.000,00	0,00	8.148,26	1.148,26	0,00
5 431 15 Sachkosten OGS	1.620,56	5.000,00	0,00	2.041,55	-2.958,45	0,00
5 431 17 Sachkosten Archiv	0,00	450,00	0,00	0,00	-450,00	0,00
5 431 18 Vermischte Ausgaben	29.358,32	20.000,00	0,00	20.733,10	733,10	0,00
5 431 20 Neudruck Kurkarten	195,00	1.215,00	0,00	1.200,00	-15,00	0,00
5 431 21 Ankauf Wanderkarten	740,19	9.200,00	5.000,00	3.141,32	-6.058,68	0,00
5 431 23 eigene Werbemittel	633,08	700,00	0,00	0,00	-700,00	0,00
5 431 25 Aufwendungen f. Gleichstellung	0,00	700,00	0,00	0,00	-700,00	0,00
5 431 28 Rundfunk- und Fernsehgebühren	2.040,01	2.280,00	0,00	2.056,32	-223,68	0,00
5 431 30 Kosten Netzwerk	534,22	800,00	0,00	781,46	-18,54	0,00
5 431 31 Hol- und Bringservice Post	1.385,28	1.600,00	0,00	1.385,28	-214,72	0,00
5 431 32 Hundesteuermarken	0,00	0,00	0,00	0,00	0,00	957,96
5 431 33 Sachkosten Online Formulare	856,20	800,00	0,00	187,89	-612,11	0,00
5 431 35 Bücher/Zeitschriften Leseraum	597,00	650,00	0,00	633,60	-16,40	0,00
5 431 36 Gefährdungsbeurteilung	0,00	1.500,00	0,00	0,00	-1.500,00	0,00
5 431 37 Steuerberatungskosten	13.110,32	10.000,00	0,00	54.622,68	44.622,68	0,00
5 431 38 Blumenschmuck Trauungen	10,80	200,00	0,00	200,00	0,00	0,00
5 431 39 Sachkosten Integration	500,00	2.000,00	0,00	0,00	-2.000,00	0,00
5 431 41 Zuschuss zum Betrieb der OGS	32.683,33	66.000,00	0,00	37.275,00	-28.725,00	0,00
5 431 43 Zertifizierung Kurverwaltung/TI	0,00	400,00	0,00	0,00	-400,00	0,00
5 445 00 Steuern Beteiligung ENE	193.983,12	70.000,00	0,00	171.489,97	101.489,97	0,00
5 445 02 Körperschaftsteuer	3.253,60	2.100,00	0,00	12.015,22	9.915,22	0,00
5 445 03 Gewerbesteuer Womo Park	2,00	1.700,00	0,00	3.004,00	1.304,00	0,00



Ergebnisrechnung						
Ertrags- und Aufwandsarten	Ergebnis des Vorjahres	Fortgeschrieben Ansatz des Haushaltsjahr es 2022	davon Ermächtigung s- übertragungen aus dem Vorjahr EUR	Ist- Ergebnis des Haushaltsjahr es 2022	Vergleich Ansatz/Ist (Sp.4./ Sp.2)	Ermächtigung s- übertragungen in das Folgejahr
	2021 EUR	EUR	EUR	EUR	EUR	EUR
	1	2	3	4	5	6
5 446 00 Haftpflicht-/Unfallversicherungen	262.858,80	273.285,00	0,00	250.119,52	-23.165,48	0,00
5 446 01 Versicherung Ipad	47,18	71,00	0,00	47,18	-23,82	0,00
5 446 02 Sachversicherung	1.407,12	2.141,00	0,00	1.412,24	-728,76	0,00
5 448 00 Schadensregulier. Eigenanteil	0,00	500,00	0,00	0,00	-500,00	0,00
5 448 01 Schadensregulier. o. Vers.	0,00	500,00	0,00	0,00	-500,00	0,00
5 473 00 Wertveränderungen Umlaufvermögen	0,00	0,00	0,00	1.052,61	1.052,61	0,00
5 473 01 Aufwand aus Niederschlagung	47.982,83	40.100,00	0,00	60.895,71	20.795,71	0,00
5 473 05 EWB/PWB Berichtigung	307.500,00	0,00	0,00	498.300,00	498.300,00	0,00
5 473 06 Aufwand USt. Schulschwimmen	0,00	0,00	0,00	39.930,69	39.930,69	0,00
5 482 00 Säumnis-/Verspätungszuschläge	605,00	0,00	0,00	1.276,44	1.276,44	0,00
5 482 50 Gewerbesteuer-Erstattungszins	90.213,00	30.000,00	0,00	5.666,00	-24.334,00	0,00
5 491 00 Verfügungsmittel BM	7.450,28	7.500,00	0,00	7.424,81	-75,19	0,00
5 492 00 Fraktionszuwendungen	3.758,05	10.000,00	0,00	5.490,45	-4.509,55	0,00
5 495 00 Zuführung zu sonstigen Rückstellungen	158.300,74	0,00	0,00	152.266,04	152.266,04	0,00
5 499 00 Mitgliedsbeiträge	31.327,81	41.111,00	0,00	41.388,63	277,63	0,00
17 = Ordentliche Aufwendungen	40.408.182,50	46.898.090,02	1.416.209,02	42.875.996,48	-4.022.093,54	2.358.045,73
18 = Ordentliches Ergebnis (= Zeilen 10 und 17)	-3.073.596,08	-10.707.978,02	-1.416.209,02	-347.544,74	10.360.433,28	-2.358.045,73
19 + Finanzerträge	842.965,58	812.050,00	0,00	592.736,50	-219.313,50	0,00
4 616 00 Zinserträge sonst.öff.Sonderrechnungen	0,00	50,00	0,00	11.020,00	10.970,00	0,00
4 617 00 Zinserträge Kreditinstitute	31.687,57	0,00	0,00	19.719,89	19.719,89	0,00
4 651 00 Eigenkapitalverz. Abwasserwerk	306.000,00	306.000,00	0,00	56.000,00	-250.000,00	0,00
4 651 08 Eigenkapitalverz. Forstbetrieb	70.000,00	70.000,00	0,00	70.000,00	0,00	0,00
4 651 09 Konsolidierungsbeitrag Forst	150.000,00	150.000,00	0,00	150.000,00	0,00	0,00
4 651 20 Gewinnausschüttung ene-Beteiligung	285.278,01	286.000,00	0,00	285.996,61	-3,39	0,00
20 - Zinsen und sonstige Finanzaufwendungen	236.924,55	262.481,00	0,00	348.646,56	86.165,56	0,00
5 511 00 Zinsaufwendungen an Land	0,00	0,00	0,00	105,00	105,00	0,00
5 516 01 Zinsen Kassenkredite	677,31	35.000,00	0,00	68.065,13	33.065,13	0,00
5 517 00 Zinsaufwendungen an Kreditinstitute	235.112,07	227.481,00	0,00	279.675,36	52.194,36	0,00
5 591 00 Kreditbeschaffungskosten	1.135,17	0,00	0,00	801,07	801,07	0,00
21 = Finanzergebnis (= Zeilen 19 und 20)	606.041,03	549.569,00	0,00	244.089,94	-305.479,06	0,00
22 = Ergebnis der laufenden Verwaltungstätigkeit (= Zeilen 18 und 21)	-2.467.555,05	-10.158.409,02	-1.416.209,02	-103.454,80	10.054.954,22	-2.358.045,73
23 + Außerordentliche Erträge	9.140.495,26	76.493.438,00	0,00	17.220.427,21	-59.273.010,79	0,00
4 911 01 Belastung Covid 19	0,00	3.339.266,00	0,00	0,00	-3.339.266,00	0,00
4 911 20 Hochwasser Erstattung	8.834.080,72	73.154.172,00	0,00	17.000.099,63	-56.154.072,37	0,00
4 950 00 Einstellung in Bilanzierungshilfe Corona	306.414,54	0,00	0,00	220.327,58	220.327,58	0,00
24 - Außerordentliche Aufwendungen	8.847.738,95	73.154.172,00	0,00	17.000.099,63	-56.154.072,37	0,00
5 911 00 Außerordentliche Aufwendungen	13.658,23	0,00	0,00	0,00	0,00	0,00
5 911 20 Hochwasser private Unternehmen	8.716.003,66	73.154.172,00	0,00	16.996.741,99	-56.157.430,01	0,00
5 911 30 Hochwasser übrige Bereiche	118.077,06	0,00	0,00	3.357,64	3.357,64	0,00
25 = Außerordentliches Ergebnis (= Zeilen 23 und 24)	292.756,31	3.339.266,00	0,00	220.327,58	-3.118.938,42	0,00
26 = Jahresergebnis (= Zeilen 22 und 25)	-2.174.798,74	-6.819.143,02	-1.416.209,02	116.872,78	6.936.015,80	-2.358.045,73
27 - globaler Minderaufwand		-454.819,00				
9 150 58 Globaler Minderaufwand		-454.819,00				
28 = Jahresergebnis nach Abzug globaler Minderaufwand (=Zeilen 26 und 27)	-2.174.798,74	-6.364.324,02	-1.416.209,02	116.872,78	6.481.196,80	-2.358.045,73
Nachrichtlich: Verrechnung von Erträgen und Aufwendungen mit der allgemeinen Rücklage						
29 Verrechnete Erträge bei Vermögensgegenständen	15.192,79	0,00	0,00	9.448,96	9.448,96	0,00



Ergebnisrechnung						
Ertrags- und Aufwandsarten	Ergebnis des Vorjahres	Fortgeschriebener Ansatz des Haushaltsjahres 2022	davon Ermächtigungsübertragungen aus dem Vorjahr	Ist-Ergebnis des Haushaltsjahres 2022	Vergleich Ansatz/Ist (Sp.4./Sp.2)	Ermächtigungsübertragungen in das Folgejahr
	2021 EUR	EUR	EUR	EUR	EUR	EUR
	1	2	3	4	5	6
9 110 10 Verr.Erträge bei Vermögensgegenständen	15.192,79	0,00	0,00	9.448,96	9.448,96	0,00
30 Verrechnete Erträge bei Finanzanlagen	43.444,00	0,00	0,00	0,00	0,00	0,00
9 110 20 Verr.Erträge bei Finanzanlagen	43.444,00	0,00	0,00	0,00	0,00	0,00
31 Verrechnete Aufwendungen bei Vermögensgegenständen	-4.537,12	0,00	0,00	7.666,41	7.666,41	0,00
9 110 30 Verr.Aufwend.bei Vermögensgegenständen	-4.537,12	0,00	0,00	7.666,41	7.666,41	0,00
32 Verrechnete Aufwendungen bei Finanzanlagen	0,00	0,00	0,00	16.936,51	16.936,51	0,00
9 110 40 Verr.Aufwend.bei Finanzanlagen	0,00	0,00	0,00	16.936,51	16.936,51	0,00
33 Verrechnungssaldo (= Zeilen 29 bis 32)	63.173,91	0,00	0,00	-15.153,96	-15.153,96	0,00



Finanzrechnung							
Einzahlungs- und Auszahlungsarten	Ergebnis	Fortgeschriebener Ansatz	davon Ermächtigung übertragungen	Ist-Ergebnis	Vergleich Ansatz/Ist	Ermächtigung übertragungen	
	2021	2022	aus dem Vorjahr	2022	(Sp.4./ Sp.2)	in das Folgejahr	
	EUR	EUR	EUR	EUR	EUR	EUR	
1	Steuern und ähnliche Abgaben	23.256.090,24	18.996.089,00	0,00	24.665.865,59	5.669.776,59	0,00
	6 011 00 Grundsteuer A	113.839,69	115.166,00	0,00	110.466,77	-4.699,23	0,00
	6 012 00 Grundsteuer B	4.786.477,87	4.590.839,00	0,00	4.772.813,70	181.974,70	0,00
	6 013 00 Gewerbesteuer	6.596.260,82	3.219.829,00	0,00	8.215.128,48	4.995.299,48	0,00
	6 021 00 Gemeindeanteil an der Einkommensteuer	9.363.519,69	8.812.396,00	0,00	9.139.942,10	327.546,10	0,00
	6 022 00 Gemeindeanteil an der Umsatzsteuer	1.083.398,09	1.084.718,00	0,00	981.312,35	-103.405,65	0,00
	6 031 00 Vergnügungssteuer	27.062,45	50.000,00	0,00	45.258,35	-4.741,65	0,00
	6 032 00 Hundesteuer	174.837,22	178.000,00	0,00	180.078,11	2.078,11	0,00
	6 034 00 Zweitwohnungsteuer	312.903,94	160.000,00	0,00	197.457,46	37.457,46	0,00
	6 041 00 Fremdenverkehrsbeitrag	38.210,41	0,00	0,00	530,19	530,19	0,00
	6 051 00 Familienleistungsausgleich	759.580,06	785.141,00	0,00	1.022.878,08	237.737,08	0,00
2	+ Zuwendungen und allgemeine Umlagen	10.512.414,65	81.319.399,00	0,00	11.762.360,02	-69.557.038,98	0,00
	6 111 00 Schlüsselzuweisungen vom Land	4.717.841,00	5.378.460,00	0,00	5.312.794,00	-65.666,00	0,00
	6 121 01 LZ OGS	233.057,00	314.370,00	0,00	276.349,00	-38.021,00	0,00
	6 121 02 Kurorteförderung	176.832,00	182.952,00	0,00	182.952,00	0,00	0,00
	6 121 13 LZ IT-Administration	0,00	27.726,00	0,00	0,00	-27.726,00	0,00
	6 121 14 LZ Digitalisierung Schulen	0,00	216.001,00	0,00	0,00	-216.001,00	0,00
	6 121 40 LZ Klimaschutzkonzept	53.089,85	70.040,00	0,00	49.610,32	-20.429,68	0,00
	6 121 65 LZ Maßnahmen ISEK	118.723,12	97.567,00	0,00	97.660,61	93,61	0,00
	6 121 85 LZ nach dem KInvFöG	141.440,10	0,00	0,00	70.198,32	70.198,32	0,00
	6 130 01 Bundeszuschuss LED-Technik	0,00	0,00	0,00	18.021,00	18.021,00	0,00
	6 131 01 LZ Sonderzahlung eifelbad	41.890,19	0,00	0,00	0,00	0,00	0,00
	6 131 10 LZ schulische Inklusion	21.860,76	10.700,00	0,00	10.759,30	59,30	0,00
	6 131 35 Zuschuss Eifel Vital	0,00	0,00	0,00	9.060,10	9.060,10	0,00
	6 140 01 Zuschuss Bundesagentur für Arbeit	0,00	0,00	0,00	4.637,34	4.637,34	0,00
	6 141 01 LZ Betreuungspauschale	32.000,00	36.000,00	0,00	15.000,00	-21.000,00	0,00
	6 141 02 LZ Übermittagsbetreuung	74.605,00	69.570,00	0,00	75.102,60	5.532,60	0,00
	6 141 03 Aufwands- und UH-Pauschale	377.533,15	458.281,00	0,00	458.281,59	0,59	0,00
	6 141 05 LZ Sanierung Stadtmauer	82.500,00	27.400,00	0,00	0,00	-27.400,00	0,00
	6 141 07 LZ Instandsetzung Kriegsgräber	0,00	1.000,00	0,00	0,00	-1.000,00	0,00
	6 141 08 LZ Reitwege	11.400,00	10.000,00	0,00	3.212,20	-6.787,80	0,00
	6 141 09 LZ Ehrenfriedhöfe	13.929,00	12.500,00	0,00	19.746,77	7.246,77	0,00
	6 141 10 LZ Judenfriedhöfe	5.915,70	5.900,00	0,00	5.915,70	15,70	0,00
	6 141 11 LZ Förder. priv. Denkmalpflege	60.000,00	48.000,00	0,00	48.000,00	0,00	0,00
	6 141 18 LZ Betreuung Flüchtlinge	235.978,46	235.978,00	0,00	552.744,57	316.766,57	0,00
	6 141 19 LZ nach FlüAG	591.518,00	636.725,00	0,00	489.873,00	-146.852,00	0,00
	6 141 20 LZ LEADER	0,00	19.500,00	0,00	0,00	-19.500,00	0,00
	6 141 25 LZ Corona	33.528,00	81.898,00	0,00	486.755,55	404.857,55	0,00
	6 141 26 Klima- und Forstpauschale	0,00	223.759,00	0,00	223.758,71	-0,29	0,00
	6 142 20 Hochwasser Erstattung	3.479.542,92	73.154.172,00	0,00	3.348.432,34	-69.805.739,66	0,00
	6 146 00 Spenden	8.430,00	0,00	0,00	2.520,00	2.520,00	0,00
	6 148 00 Städtepartnerschaften	0,00	0,00	0,00	975,00	975,00	0,00
	6 148 02 Spendentafel Denkmalschutz	0,00	500,00	0,00	0,00	-500,00	0,00
	6 148 06 Spenden Mittagstisch OGS	800,40	400,00	0,00	0,00	-400,00	0,00
3	+ Sonstige Transfereinzahlungen	14.419,14	13.100,00	0,00	35.751,75	22.651,75	0,00
	6 211 20 Leistungen v. Sozialleistungsträger	6.668,09	9.000,00	0,00	29.048,02	20.048,02	0,00
	6 211 21 sonstige Ersatzleistungen	3.938,05	500,00	0,00	4.520,70	4.020,70	0,00
	6 211 22 Kostenersatz f. Asylbewerber	3.813,00	3.600,00	0,00	1.813,44	-1.786,56	0,00



Finanzrechnung							
Einzahlungs- und Auszahlungsarten		Ergebnis 2021 EUR	Fortgeschriebener Ansatz 2022 EUR	davon Ermächtigung übertragungen aus dem Vorjahr EUR	Ist- Ergebnis 2022 EUR	Vergleich Ansatz/Ist (Sp.4./Sp.2) EUR	Ermächtigung übertragungen in das Folgejahr EUR
	6 291 00 Verpflegungsgeld OGS	0,00	0,00	0,00	369,59	369,59	0,00
4	+ Öffentlich-rechtliche Leistungsentgelte	3.107.787,68	3.724.235,00	0,00	3.938.582,96	214.347,96	0,00
	6 311 00 Verwaltungsgebühren	5.734,45	6.800,00	0,00	5.462,80	-1.337,20	0,00
	6 311 01 Gebühren nach dem LHund G	3.324,07	2.000,00	0,00	2.860,00	860,00	0,00
	6 311 02 Anliegerbescheinigungen	1.260,00	500,00	0,00	1.044,00	544,00	0,00
	6 311 03 Verwaltungsgebühren Straßenaufbrüche	858,00	2.000,00	0,00	0,00	-2.000,00	0,00
	6 311 04 Verwaltungsgebühren Meldeangelegenheiten	125.272,63	130.000,00	0,00	151.593,29	21.593,29	0,00
	6 311 05 Verwaltungsgebühren Standesamt	11.079,20	22.500,00	0,00	13.133,91	-9.366,09	0,00
	6 311 06 Verwaltungsgebühren Gewerbeangelegenheit	6.331,00	15.000,00	0,00	8.614,11	-6.385,89	0,00
	6 311 10 Negativbescheinigungen	7.948,00	7.000,00	0,00	5.423,50	-1.576,50	0,00
	6 321 00 Benutzungsentgelte	144.588,24	151.000,00	0,00	189.741,98	38.741,98	0,00
	6 321 01 Solarien/Automaten eifelbad	0,00	1.190,00	0,00	0,00	-1.190,00	0,00
	6 321 02 Kostenerstattung gem. § 52 BHKG	33.806,02	35.000,00	0,00	19.158,44	-15.841,56	0,00
	6 321 03 Kostenerstattung Brandschau	36,00	200,00	0,00	54,00	-146,00	0,00
	6 321 04 Kostenerst. Brandsicherheitsw.	0,00	1.000,00	0,00	0,00	-1.000,00	0,00
	6 321 05 Elternbeitrag OGS	116.392,44	157.700,00	0,00	172.902,05	15.202,05	0,00
	6 321 06 Benutzungsentg. Parkscheinautomaten	179.850,11	280.000,00	0,00	208.303,38	-71.696,62	0,00
	6 321 08 Sondernutzung Straßen	15.358,69	20.000,00	0,00	14.972,85	-5.027,15	0,00
	6 321 09 Straßenr./Winterdienstgebühren	236.803,70	220.000,00	0,00	200.302,44	-19.697,56	0,00
	6 321 10 Müllabfuhrgebühren	1.465.753,01	1.690.000,00	0,00	1.662.219,77	-27.780,23	0,00
	6 321 11 Marktstandsgebühren	6.011,92	11.950,00	0,00	8.794,39	-3.155,61	0,00
	6 321 12 Kurveranstaltungen	36,00	595,00	0,00	246,00	-349,00	0,00
	6 321 14 Benutzungsentgelte Bücherei	5.170,00	10.000,00	0,00	5.600,00	-4.400,00	0,00
	6 321 16 Benutzungsentgelt eifelbad	127.299,95	399.200,00	0,00	490.928,31	91.728,31	0,00
	6 321 17 Nutzungsgeb. Toilettenanlage	315,10	450,00	0,00	0,00	-450,00	0,00
	6 321 31 Bestattungsgebühren	47.495,55	60.000,00	0,00	62.277,65	2.277,65	0,00
	6 321 32 Leichenhallenbenutzungsgeb.	7.435,96	12.000,00	0,00	10.260,03	-1.739,97	0,00
	6 321 33 Nutzungsgebühren Friedhof	174.647,37	185.000,00	0,00	229.205,72	44.205,72	0,00
	6 321 34 Benutzungsentgelte Sauna	0,00	35.700,00	0,00	40.242,40	4.542,40	0,00
	6 321 50 KWK-Zuschuss BHKW	-611,91	1.200,00	0,00	0,00	-1.200,00	0,00
	6 321 51 Altpapierverwertung	371.678,62	235.000,00	0,00	308.199,34	73.199,34	0,00
	6 321 52 Kommunalrabatt	7.507,34	0,00	0,00	119.477,81	119.477,81	0,00
	6 321 53 Zuschuss BHKW eifelbad	310,02	0,00	0,00	1.541,79	1.541,79	0,00
	6 361 00 Kurbeitrag	2.070,00	1.500,00	0,00	2.645,00	1.145,00	0,00
	6 361 03 Kurtaxe	4.026,20	29.750,00	0,00	3.378,00	-26.372,00	0,00
5	+ Privatrechtliche Leistungsentgelte	545.807,46	697.601,00	0,00	573.263,41	-124.337,59	0,00
	6 411 00 Sitzungssaalmiete	42,77	2.000,00	0,00	1.686,30	-313,70	0,00
	6 411 01 Miete Cafeteria	8.566,60	17.136,00	0,00	14.272,45	-2.863,55	0,00
	6 411 02 Miete	378.804,29	437.471,00	0,00	354.368,55	-83.102,45	0,00
	6 411 05 Pachten	11.740,77	16.550,00	0,00	23.844,91	7.294,91	0,00
	6 411 07 Erst. Betriebskosten	80.519,87	80.300,00	0,00	100.333,48	20.033,48	0,00
	6 411 10 Standgebühr Wohnmobilpark	2.996,00	29.960,00	0,00	0,00	-29.960,00	0,00
	6 421 00 Badeklei./-utensilien eifelbad	2.188,30	14.280,00	0,00	6.628,40	-7.651,60	0,00
	6 421 02 Verkaufserlöse	0,00	300,00	0,00	309,20	9,20	0,00
	6 421 03 Verkaufserlöse Werbemittel	25,40	8.475,00	0,00	141,90	-8.333,10	0,00
	6 421 05 Provisionen-Serviceleistungen	66,00	3.780,00	0,00	740,13	-3.039,87	0,00
	6 421 07 Erstattung Portokosten	336,10	833,00	0,00	24,70	-808,30	0,00
	6 421 08 Verkauf Coins Dumpstation	232,00	1.666,00	0,00	0,00	-1.666,00	0,00



Finanzrechnung							
Einzahlungs- und Auszahlungsarten	Ergebnis	Fortgeschriebener Ansatz	davon Ermächtigung	Ist-Ergebnis	Vergleich Ansatz/Ist	Ermächtigung	
	2021	2022	übertragungen	2022	(Sp.4./Sp.2)	übertragungen	
	EUR	EUR	aus dem Vorjahr EUR	EUR	EUR	in das Folgejahr EUR	
6 461 00 Sonstige privatrechtl. Leistungsentgelte	3.426,61	2.000,00	0,00	2.000,00	0,00	0,00	
6 461 01 Erstattung Betriebskosten	3.476,64	11.900,00	0,00	10.138,97	-1.761,03	0,00	
6 461 02 Hallennutzungsentgelte	13.100,60	16.440,00	0,00	0,00	-16.440,00	0,00	
6 461 07 Sachverst./Gerichtskosten	168,90	1.300,00	0,00	262,80	-1.037,20	0,00	
6 461 08 Ersatzvornahme	1.544,37	5.000,00	0,00	2.527,04	-2.472,96	0,00	
6 461 09 Vermischte Einnahmen	912,45	4.500,00	0,00	15.356,04	10.856,04	0,00	
6 461 10 Schiedamtsgebühren	132,50	50,00	0,00	215,00	165,00	0,00	
6 461 14 Kostenerstattung DSD	19.997,35	21.700,00	0,00	23.664,86	1.964,86	0,00	
6 461 18 Kostenerst. Containerstandort	3.460,96	3.460,00	0,00	3.560,96	100,96	0,00	
6 461 24 Winterdienstgebühren privat.	14.068,98	18.500,00	0,00	13.187,72	-5.312,28	0,00	
6 + Kostenerstattungen, Kostenumlagen	385.253,85	355.039,00	0,00	544.463,05	189.424,05	0,00	
6 481 00 Erstattung vom Land	14.044,38	11.000,00	0,00	34.196,38	23.196,38	0,00	
6 481 01 Ausbildung freiw. Feuerwehr	5.124,58	6.000,00	0,00	8.720,00	2.720,00	0,00	
6 481 02 Aus.- u. Fortbildung Lehrkräfte	15.120,00	1,00	0,00	15.300,00	15.299,00	0,00	
6 482 06 Erstattung Personal-/Sachkosten	21.206,63	12.684,00	0,00	20.648,51	7.964,51	0,00	
6 485 00 Verwaltungsk. Stadtw./Forst	310.098,66	280.000,00	0,00	388.141,73	108.141,73	0,00	
6 486 00 Kostenerstatt./uml.sonst.öff.Sonderr.	0,00	0,00	0,00	69.847,83	69.847,83	0,00	
6 487 01 Kostenerstattung	9.800,00	67,00	0,00	-2.000,00	-2.067,00	0,00	
6 487 03 Sonstige Gebühren Friedhof	1.716,00	2.804,00	0,00	2.358,00	-446,00	0,00	
6 488 00 Erstattung Amtsblatt	1.764,60	2.000,00	0,00	664,84	-1.335,16	0,00	
6 488 01 Erst. Schülerbeförderungsk.	2.920,00	30.000,00	0,00	280,00	-29.720,00	0,00	
6 488 03 Erst. grundstücksbez. Ordn.maß.	0,00	3.000,00	0,00	0,00	-3.000,00	0,00	
6 488 04 Erst. Ver.-Beiträge	0,00	1,00	0,00	0,00	-1,00	0,00	
6 488 05 Erstattung Nebenkosten	371,00	0,00	0,00	0,00	0,00	0,00	
6 488 07 Kostenerstattungen	0,00	250,00	0,00	21,29	-228,71	0,00	
6 488 08 Kostenerstattung Grabeinebnung	3.088,00	7.232,00	0,00	0,00	-7.232,00	0,00	
6 488 09 Kostenerstattungen von Mitarbeitern	0,00	0,00	0,00	6.284,47	6.284,47	0,00	
7 + Sonstige Einzahlungen	10.878.682,30	779.216,00	0,00	2.042.182,86	1.262.966,86	0,00	
6 511 00 Konzessionsabgaben	546.038,35	538.400,00	0,00	442.510,08	-95.889,92	0,00	
6 521 02 Steuererstatt. Energiesteuergesetz	11.057,92	0,00	0,00	0,00	0,00	0,00	
6 522 00 Erstattung von Umsatzsteuer	22.297,41	0,00	0,00	0,00	0,00	0,00	
6 561 00 Verwarnungsgelder	46.749,25	80.000,00	0,00	122.022,70	42.022,70	0,00	
6 561 01 Zwangs- u. Bußgelder	2.285,71	0,00	0,00	981,00	981,00	0,00	
6 562 00 Säumniszuschläge und dgl.	61.139,26	80.000,00	0,00	81.755,93	1.755,93	0,00	
6 562 01 Nachforderungszinsen	0,00	1.000,00	0,00	0,00	-1.000,00	0,00	
6 562 03 Stundungszinsen	431,45	1.000,00	0,00	942,14	-57,86	0,00	
6 562 20 Verspätungszuschlag	4.770,00	1.000,00	0,00	4.685,00	3.685,00	0,00	
6 562 40 Aussetzungszins	0,00	1.000,00	0,00	0,00	-1.000,00	0,00	
6 562 50 Gewerbesteuer-Nachzahlungszins	59.542,82	75.000,00	0,00	14.251,97	-60.748,03	0,00	
6 563 00 Gewährverträge, Bürgschaften	5.000,00	0,00	0,00	400,00	400,00	0,00	
6 583 01 Ertrag aus Barkasse	26,30	0,00	0,00	229,22	229,22	0,00	
6 591 00 Abwicklung von Schadensfällen	18.898,21	169,00	0,00	15.193,27	15.024,27	0,00	
6 591 01 Erstattung Betriebskosten	430,16	247,00	0,00	240,00	-7,00	0,00	
6 591 02 Getränke Rat/Ausschüsse	0,00	500,00	0,00	0,00	-500,00	0,00	
6 591 03 Erstattung Portokosten	0,00	650,00	0,00	0,00	-650,00	0,00	
6 591 05 Erstattung Kosten Fotokopien	18,15	250,00	0,00	11,50	-238,50	0,00	
6 599 95 Ein-/Ausz. Kindergartenbeiträge dlfd.	176.903,15	0,00	0,00	232.782,71	232.782,71	0,00	
6 599 97 Kindertagespflege	26.854,00	0,00	0,00	52.622,00	52.622,00	0,00	
6 599 98 So.Einzahlungen Verwahrbücher dlfd.	9.896.140,16	0,00	0,00	1.072.875,09	1.072.875,09	0,00	



Finanzrechnung							
Einzahlungs- und Auszahlungsarten	Ergebnis	Fortgeschriebener Ansatz	davon Ermächtigung	Ist-Ergebnis	Vergleich Ansatz/Ist	Ermächtigung	
	2021	2022	sübertragungen	2022	(Sp.4./ Sp.2)	sübertragungen	
	EUR	EUR	aus dem Vorjahr	EUR	EUR	in das Folgejahr	
			EUR			EUR	
6 599 99 Sonst. Einzahlungen nicht zuordenbar	100,00	0,00	0,00	680,25	680,25	0,00	
8 + Zinsen und sonstige Finanzeinzahlungen	842.941,27	812.050,00	0,00	2.092.740,92	1.280.690,92	0,00	
6 616 00 Zinseinzahl. sonst.öff.Sonderrechnungen	0,00	50,00	0,00	1.505.520,00	1.505.470,00	0,00	
6 617 00 Zinseinzahl. Kreditinstitute	31.663,26	0,00	0,00	25.224,31	25.224,31	0,00	
6 651 00 Eigenkapitalverz. Abwasserwerk	306.000,00	306.000,00	0,00	56.000,00	-250.000,00	0,00	
6 651 08 Eigenkapitalverz. Forstbetrieb	70.000,00	70.000,00	0,00	70.000,00	0,00	0,00	
6 651 09 Konsolidierungsbeitrag Forst	150.000,00	150.000,00	0,00	150.000,00	0,00	0,00	
6 651 20 Gewinnausschüttung ene-Beteiligung	285.278,01	286.000,00	0,00	285.996,61	-3,39	0,00	
9 = Einzahlungen aus laufender Verwaltungstätigkeit	49.543.396,59	106.696.729,00	0,00	45.655.210,56	-61.041.518,44	0,00	
10 - Personalauszahlungen	6.919.714,66	8.740.875,00	0,00	7.589.703,84	-1.151.171,16	0,00	
7 011 00 Bezüge Beamte	1.534.925,07	1.582.216,00	0,00	1.608.289,68	26.073,68	0,00	
7 012 00 Tariflich Beschäftigte	3.269.731,85	5.284.952,00	0,00	3.598.302,03	-1.686.649,97	0,00	
7 019 00 Dienstaufw.sonstige Beschäftigte	0,00	114.282,00	0,00	-1.817,13	-116.099,13	0,00	
7 022 00 ZVK Tariflich Beschäftigte	305.270,42	422.796,00	0,00	343.326,86	-79.469,14	0,00	
7 029 00 Versorgungskassenbeitr.sonst.Beschäft.	0,00	8.798,00	0,00	-215,42	-9.013,42	0,00	
7 032 00 SV Tariflich Beschäftigte	1.609.521,15	1.162.687,00	0,00	1.787.612,58	624.925,58	0,00	
7 039 00 Beiträge gesetz.Sozialvers.sonst.Besch.	0,00	25.142,00	0,00	-591,31	-25.733,31	0,00	
7 041 00 Beihilfen Beamte	200.266,17	140.002,00	0,00	254.796,55	114.794,55	0,00	
11 - Versorgungsauszahlungen	854.097,83	1.429.386,00	0,00	1.080.101,53	-349.284,47	0,00	
7 121 00 Versorgung Beamte	595.967,25	1.130.004,00	0,00	1.000.451,35	-129.552,65	0,00	
7 121 01 Versorgung gesamt	71.083,00	0,00	0,00	-29.276,65	-29.276,65	0,00	
7 141 00 Beihilfen Versorgungsempfänger	187.047,58	299.382,00	0,00	108.926,83	-190.455,17	0,00	
12 - Auszahlungen für Sach- und Dienstleistungen	6.771.693,63	11.978.097,77	1.406.628,77	20.522.697,91	8.544.600,14	2.732.680,86	
7 215 00 Instandh. Gebäude	568.648,63	1.944.781,58	509.741,58	604.499,77	-1.340.281,81	787.302,81	
7 215 01 Instandh. Wartehallen	147,07	2.500,00	0,00	10,22	-2.489,78	0,00	
7 215 02 Instandh. Stadtmauer und -tore	39.124,92	20.000,00	0,00	336,06	-19.663,94	0,00	
7 215 03 Instandh. Ehrenmale	0,00	1.600,00	800,00	800,00	-800,00	0,00	
7 215 04 Beseitigung energetischer Mängel	0,00	1.800,00	0,00	0,00	-1.800,00	0,00	
7 215 06 Instandh. Stadtmauer förderfähig	124.307,93	884.100,00	395.500,00	0,00	-884.100,00	713.100,00	
7 215 09 Instandh. Friedhofskapellen	1.135,41	16.000,00	12.500,00	1.635,96	-14.364,04	0,00	
7 215 11 Instandh. Öffentl. Toilettenanlagen	4.734,77	1.000,00	0,00	191,59	-808,41	808,41	
7 215 12 Wartungskosten Gebäude	179.507,38	228.506,12	4.806,12	146.302,85	-82.203,27	30.191,08	
7 215 13 E-Scheck elektr. Geräte	2.366,98	11.933,19	5.433,19	5.433,19	-6.500,00	0,00	
7 215 14 Instandh. Gebäude Digitalisierung	173.177,35	1.021.865,00	0,00	0,00	-1.021.865,00	1.021.865,00	
7 215 15 Inst. Gebäude schul. Inklusion	0,00	5.350,00	0,00	0,00	-5.350,00	0,00	
7 215 20 Inst. Gebäude nach KlinvFG	118.661,64	0,00	0,00	0,00	0,00	0,00	
7 215 30 Inst. Gebäude Gute Schule 2020	183.218,99	307,88	307,88	25.681,29	25.373,41	0,00	
7 215 40 Beseitigung Hochwasserschäden	12.994,17	30.000,00	0,00	1.255,37	-28.744,63	51.548,65	
7 216 01 Instandh. Straßen	66.548,59	183.272,80	63.272,80	287.593,26	104.320,46	0,00	
7 216 02 Instandh. Straßenentwässerungskanäle	13.897,15	47.300,00	7.300,00	15.338,34	-31.961,66	0,00	
7 216 03 Instandh. Brückenbauwerke	6.788,06	30.000,00	0,00	120,93	-29.879,07	0,00	
7 216 05 Sanierung Wassertretbecken	0,00	21.900,00	0,00	3.998,40	-17.901,60	0,00	
7 216 06 UH Erftmauer	14.362,11	30.000,00	0,00	0,00	-30.000,00	0,00	
7 241 00 Reinigung	461.324,51	566.153,02	17.986,02	556.420,24	-9.732,78	0,00	
7 241 01 Energiekosten - Strom -	407.427,87	631.032,45	62.901,45	453.568,31	-177.464,14	0,00	
7 241 02 Energiekosten - Gas -	411.120,41	694.018,82	54.698,82	540.519,17	-153.499,65	0,00	
7 241 03 Energiekosten Wasser/Abwasser	159.379,77	309.303,55	11.528,55	145.519,79	-163.783,76	0,00	
7 241 04 Sonst. Bewirtschaftungskosten	136.792,11	193.770,32	10.472,32	171.097,79	-22.672,53	5.940,90	
7 241 05 Energiekosten - Heizöl -	31.261,49	64.800,00	0,00	80.480,33	15.680,33	0,00	



Finanzrechnung						
Einzahlungs- und Auszahlungsarten	Ergebnis	Fortgeschriebener Ansatz	davon Ermächtigung übertragungen	Ist-Ergebnis	Vergleich Ansatz/Ist	Ermächtigung übertragungen
	2021	2022	aus dem Vorjahr	2022	(Sp.4./ Sp.2)	in das Folgejahr
	EUR	EUR	EUR	EUR	EUR	EUR
7 241 06 Bew. Straßenentwässer.kanäle	11.353,49	20.000,00	0,00	10.167,41	-9.832,59	0,00
7 241 07 Entsorgung Straßenkehrriech	3.424,84	10.814,00	0,00	4.066,66	-6.747,34	0,00
7 241 08 Deponiegebühren	767.230,28	759.044,57	8.044,57	782.536,29	23.491,72	0,00
7 241 09 Winterdienst	206.346,26	202.395,57	2.395,57	154.249,52	-48.146,05	0,00
7 241 10 Beseitigung Wilder Müllkippen	3.328,34	10.000,00	0,00	4.859,46	-5.140,54	0,00
7 241 12 Nebenkosten Apothekenmuseum	1.022,58	1.450,00	0,00	596,52	-853,48	0,00
7 241 13 Versicherung Infrastruktur	93.894,76	192.021,00	0,00	97.895,49	-94.125,51	0,00
7 241 15 Wartungskosten Sirenen	309,16	1.400,00	0,00	0,00	-1.400,00	0,00
7 241 16 Entsorgung Datenmüll	1.144,24	1.793,97	193,97	978,30	-815,67	0,00
7 241 17 Unternehmerentgelte Straßenreinigung	14.074,70	51.026,67	1.026,67	24.936,50	-26.090,17	0,00
7 241 18 Planungskosten	1.232,50	5.892,50	892,50	892,50	-5.000,00	270,77
7 241 20 Bewirtschaftungskosten Küche/Mensa	671,86	5.319,75	919,75	2.977,03	-2.342,72	0,00
7 241 22 Reinigung/Desinfektion	2.958,10	7.000,00	0,00	4.617,44	-2.382,56	0,00
7 241 23 Nebenkosten Handwebmuseum	0,00	2.900,00	0,00	3.223,94	323,94	0,00
7 241 24 Ordnungsdienst Kurpark	848,90	11.610,00	0,00	6.256,82	-5.353,18	1.236,20
7 241 25 Dienstleistung Hausmeister	21.784,92	23.578,54	1.578,54	19.508,72	-4.069,82	0,00
7 242 00 UH Infrastruktur	76.186,38	160.088,73	35.262,73	55.883,08	-104.205,65	13.915,21
7 242 01 UH Bodendenkmale u.ä.	0,00	2.000,00	0,00	0,00	-2.000,00	0,00
7 242 02 UH Kriegsgräber	40,00	1.000,00	0,00	0,00	-1.000,00	0,00
7 242 03 UH Verkehrsz./Hinweisschilder	307,22	600,00	0,00	452,79	-147,21	0,00
7 242 04 UH Parkuhren/Parkscheinautomaten	5.698,79	12.470,00	0,00	2.357,39	-10.112,61	0,00
7 242 05 UH Wasserläufe	16.151,79	16.000,00	0,00	5.932,63	-10.067,37	0,00
7 242 07 Entleerung Parkscheinautomat	7.208,75	14.374,85	374,85	7.261,67	-7.113,18	0,00
7 242 08 UH u. Vermarktung Eifelsteig	0,00	100,00	0,00	0,00	-100,00	0,00
7 242 09 Beschilderung Wanderwege	0,00	3.500,00	0,00	0,00	-3.500,00	0,00
7 242 11 UH und Pflege Hydranten	10.505,39	33.836,69	11.836,69	11.836,69	-22.000,00	0,00
7 242 12 UH Landschafts- u. Naturschutz	0,00	500,00	0,00	0,00	-500,00	0,00
7 242 14 UH angepachteter Parkplätze	0,00	500,00	0,00	0,00	-500,00	0,00
7 242 15 UH Spielflächen u. Innenstadtmöblierung	27.632,10	40.363,22	143,22	12.016,77	-28.346,45	0,00
7 242 18 UH Straßenbeleuchtung	142.680,61	145.000,00	0,00	139.041,68	-5.958,32	2.222,37
7 242 19 Wartung Ampelanlage	2.244,11	1.200,00	0,00	0,00	-1.200,00	0,00
7 242 20 Löschwasserpauschale	0,00	1.534,00	0,00	1.533,88	-0,12	0,00
7 242 21 Beseitig. von Ölspure/Unfallstellenrei.	813,96	2.500,00	0,00	0,00	-2.500,00	0,00
7 242 23 Unternehmerentgelte Grünflächenpflege	29.324,55	40.178,55	898,55	31.587,07	-8.591,48	0,00
7 242 24 Verkehrsplanungen	2.784,00	20.000,00	0,00	5.947,62	-14.052,38	2.332,07
7 242 25 UH Reitwege	12.110,22	10.000,00	0,00	0,00	-10.000,00	0,00
7 242 26 Fahrbahnmarkierungen	0,00	12.000,00	0,00	9.878,02	-2.121,98	0,00
7 242 27 UH Hinweisschilder/Rettungspunkte	0,00	300,00	0,00	0,00	-300,00	0,00
7 242 35 UH Infrastruktur aus ISEK	0,00	93.000,00	0,00	0,00	-93.000,00	0,00
7 251 00 Fahrzeuginstandhaltung	81.161,06	81.249,28	6.799,28	87.412,33	6.163,05	209,63
7 251 01 Kfz-Steuer u. Versicherung	34.781,49	37.129,58	29,58	37.803,85	674,27	0,00
7 251 02 Betriebsstoffe	49.160,54	66.507,64	5.647,64	77.828,36	11.320,72	0,00
7 251 05 Werkstattbedarf	1.396,74	1.500,00	0,00	1.274,02	-225,98	0,00
7 251 06 Aufwandsent. Fahrzeugpflege	7.847,48	8.000,00	0,00	7.847,48	-152,52	0,00
7 255 00 UH sonst. bewgl. Vermögen	59.865,45	109.049,05	1.902,05	110.222,22	1.173,17	7.025,37
7 255 01 UH u. Ergänzung Archiv	114,78	1.000,00	0,00	0,00	-1.000,00	0,00
7 255 02 UH Maschinen Geräte	588,51	19.650,00	0,00	301,16	-19.348,84	0,00
7 255 03 UH Geräte Feuerwehr	15.646,00	30.425,14	425,14	14.863,11	-15.562,03	1.089,80
7 255 05 UH Infotafeln	0,00	750,00	0,00	0,00	-750,00	0,00



Finanzrechnung						
Einzahlungs- und Auszahlungsarten	Ergebnis	Fortgeschriebener Ansatz	davon Ermächtigung	Ist-Ergebnis	Vergleich Ansatz/Ist	Ermächtigung
	2021	2022	übertragungen aus dem Vorjahr	2022	(Sp.4./ Sp.2)	übertragungen in das Folgejahr
	EUR	EUR	EUR	EUR	EUR	EUR
7 255 07 Unterhaltung Drainagen	3.697,92	6.500,00	0,00	0,00	-6.500,00	0,00
7 255 08 UH und Ersatzbes. Atemschutz	12.255,39	10.000,00	0,00	6.983,59	-3.016,41	0,00
7 255 09 UH und Ersatzbes. Komm.technik	1.562,36	8.900,00	0,00	9.714,49	814,49	0,00
7 255 10 UH pers. Schutzausrüstung	2.398,01	3.000,00	0,00	1.112,04	-1.887,96	0,00
7 255 11 Softwarepflege	8.969,14	30.180,00	0,00	6.834,60	-23.345,40	1.119,36
7 255 13 Softwarepflege "WasteWatcher"	928,20	1.714,00	0,00	1.713,60	-0,40	0,00
7 255 14 Softwarepflege "Zeiterfassung"	2.970,24	3.100,00	0,00	3.056,34	-43,66	0,00
7 255 15 UH bew. Vermögen Mensa	0,00	1.500,00	0,00	0,00	-1.500,00	0,00
7 255 16 UH naturwissensch. Einrichtungen	2.841,13	6.202,02	664,02	2.845,98	-3.356,04	0,00
7 255 17 Softwarepflege Geodaten	8.342,50	13.000,00	0,00	5.094,15	-7.905,85	0,00
7 255 18 Wartung Geräte FW	15.961,82	52.500,00	0,00	9.734,34	-42.765,66	1.190,00
7 255 19 UH bew. Vermögen schul. Inkl.	1.248,94	0,00	0,00	1.452,05	1.452,05	0,00
7 255 20 UH Maschinen/Geräte	450,61	1.785,90	35,90	785,02	-1.000,88	0,00
7 271 00 Lernmittel nach LFG	90.195,74	127.821,38	12.034,38	92.046,19	-35.775,19	0,00
7 271 15 Lernmittel schul. Inklusion	5.190,64	7.958,10	2.608,10	5.894,51	-2.063,59	0,00
7 281 00 Bekleidung/-utensilien	1.085,42	8.568,00	0,00	3.760,74	-4.807,26	0,00
7 281 02 Sachkosten Dempographie	0,00	250,00	0,00	0,00	-250,00	0,00
7 281 03 Betriebs- und Geschäftsausst.	3.184,21	1.200,00	0,00	3.140,49	1.940,49	0,00
7 281 04 Städtepartnerschaften	300,00	3.000,00	0,00	3.000,00	0,00	0,00
7 281 05 Verbrauchsmittel techn. Hilfel.	1.216,41	2.990,93	650,93	2.296,23	-694,70	0,00
7 281 06 UH Lehrer- und Schülerbücherei	5.017,35	12.626,00	147,00	4.211,51	-8.414,49	0,00
7 281 07 Getränke Workshops	0,00	500,00	0,00	0,00	-500,00	0,00
7 291 00 Auszahl.für sonst. Dienstleistungen	500,00	10.500,00	0,00	13.731.507,82	13.721.007,82	0,00
7 291 03 Entsch. Brandsicherheitswache	0,00	400,00	0,00	450,00	50,00	0,00
7 291 07 Brandschau	0,00	250,00	0,00	0,00	-250,00	0,00
7 291 08 Sicher. Jesuiten-Kolleg-Bibli.	0,00	250,00	0,00	0,00	-250,00	0,00
7 291 09 Vermarktung Mountainbikewege	362,50	2.500,00	0,00	0,00	-2.500,00	0,00
7 291 10 Vorplanung inv. Maßnahmen	55.823,40	115.000,00	0,00	1.364,69	-113.635,31	25.335,13
7 291 11 Grabbereitung	36.942,72	53.698,77	7.698,77	33.927,14	-19.771,63	0,00
7 291 12 Grabeinbnung	5.948,11	7.500,00	0,00	6.087,68	-1.412,32	0,00
7 291 13 Kosten Wahlen	63.214,86	24.500,00	0,00	23.648,89	-851,11	0,00
7 291 14 Amtsärztliche Untersuchungen	4.264,56	8.100,00	0,00	9.171,75	1.071,75	0,00
7 291 15 Entgelte Unternehmer	541.279,06	766.632,28	46.083,28	805.094,69	38.462,41	0,00
7 291 17 Aufwandsent. Wehr-/Zugführer	5.722,63	8.084,90	84,90	8.269,72	184,82	0,00
7 291 18 Betriebsärztlicher Dienst	7.850,82	8.300,00	0,00	7.542,24	-757,76	0,00
7 291 19 Fachkraft Arbeitssicherheit	8.547,00	9.800,00	0,00	4.176,90	-5.623,10	0,00
7 291 20 Kosten Hundebestandsaufnahme	0,00	9.000,00	0,00	6.405,02	-2.594,98	0,00
7 291 22 Benchmarking	0,00	4.046,00	0,00	4.046,00	0,00	0,00
7 291 24 Sonst. Dienstleistungen	27.566,35	46.300,35	8.050,35	24.151,05	-22.149,30	0,00
7 291 25 Durchführung Betriebspraktika	0,00	1.500,00	0,00	871,00	-629,00	0,00
7 291 27 Ablieferung Gebührenanteile	67.161,88	90.220,00	220,00	104.026,54	13.806,54	0,00
7 291 28 Ordnungsbehördl. Maßnahmen	2.194,10	12.000,00	0,00	2.294,85	-9.705,15	0,00
7 291 29 Werbung	26.328,04	40.128,06	378,06	34.391,36	-5.736,70	0,00
7 291 33 Projekt Eifel Vital	1.055,55	0,00	0,00	0,00	0,00	0,00
7 291 35 Werbung Mitglieder FW	2.223,00	5.000,00	0,00	0,00	-5.000,00	0,00
7 291 39 Sachkosten Ruhender Verkehr	0,00	300,00	0,00	0,00	-300,00	0,00
7 291 43 Sachkosten Märkte	2.811,95	5.121,26	121,26	2.903,87	-2.217,39	0,00
7 291 44 Veranstaltungen	11.463,11	24.090,00	0,00	4.635,13	-19.454,87	5.978,10
7 291 45 Schülerbeförderung	882.672,62	1.075.636,79	80.636,79	750.248,33	-325.388,46	0,00



Finanzrechnung							
Einzahlungs- und Auszahlungsarten	Ergebnis	Fortgeschriebener Ansatz	davon Ermächtigung übertragungen	Ist-Ergebnis	Vergleich Ansatz/Ist	Ermächtigung übertragungen	
	2021	2022	aus dem Vorjahr	2022	(Sp.4./ Sp.2)	in das Folgejahr	
	EUR	EUR	EUR	EUR	EUR	EUR	
7 291 46 LEADER-Programm	2.100,00	43.100,00	11.000,00	2.501,11	-40.598,89	0,00	
7 291 47 Erstellung Baumkataster	0,00	60.000,00	0,00	0,00	-60.000,00	60.000,00	
7 291 48 Beerdigung nach § 8 BestattG	2.238,18	10.595,00	595,00	7.129,68	-3.465,32	0,00	
7 291 53 Sicherheitsüberprüfung	0,00	3.400,00	0,00	580,80	-2.819,20	0,00	
7 291 55 Brandschutzbeauftragter	14.805,00	15.000,00	0,00	3.748,50	-11.251,50	0,00	
13 - Zinsen und sonstige Finanzauszahlungen	448.883,89	262.567,11	86,11	637.008,80	374.441,69	0,00	
7 516 01 Zinsen Kassenkredite	729,81	35.086,11	86,11	68.174,22	33.088,11	0,00	
7 517 00 Zinsauszahlungen an Kreditinstitute	235.166,85	227.481,00	0,00	279.622,19	52.141,19	0,00	
7 591 00 Kreditbeschaffungskosten	1.448,76	0,00	0,00	814,77	814,77	0,00	
7 599 95 Auszahlung Kindergartenbeiträge dlfid.	184.343,47	0,00	0,00	236.184,62	236.184,62	0,00	
7 599 96 Zahlung Tagespflege an Kreis	27.195,00	0,00	0,00	52.213,00	52.213,00	0,00	
14 - Transferauszahlungen	25.128.571,87	92.297.548,48	127.038,48	21.290.526,62	-71.007.021,86	0,00	
7 312 00 Zuschüsse an ÖPNV	5.472,59	15.000,00	0,00	21.555,26	6.555,26	0,00	
7 313 00 Umlage KDvZ	286.089,38	365.683,00	0,00	353.315,86	-12.367,14	0,00	
7 313 01 Umlage Ertfverband	343.682,00	357.000,00	0,00	345.640,00	-11.360,00	0,00	
7 315 00 Straßenentwässerungsanteil	623.192,73	643.000,00	0,00	623.192,73	-19.807,27	0,00	
7 315 01 Klima- und Forstpauschale	0,00	223.759,00	0,00	223.758,71	-0,29	0,00	
7 317 00 Unterbr. herrenlose Tier	18.858,01	22.000,00	0,00	22.729,88	729,88	0,00	
7 317 03 Zuschuss Bew. Kosten MZH MUT	10.025,74	6.200,00	0,00	6.214,29	14,29	0,00	
7 317 04 Zuschuss Bew. Kosten MZH HOU	10.878,82	9.000,00	0,00	9.000,00	0,00	0,00	
7 317 06 Zuschuss Bew. Kosten Jugendsport	6.000,00	6.000,00	0,00	6.000,00	0,00	0,00	
7 317 07 Zuschüsse Sportvereine Pflegekosten	12.084,00	12.500,00	0,00	10.407,00	-2.093,00	0,00	
7 317 08 Zuschuss Dorfgemeinschaftshäuser	10.000,00	3.000,00	0,00	1.000,00	-2.000,00	0,00	
7 317 09 Zuschuss Car-Sharing	0,00	15.000,00	0,00	0,00	-15.000,00	0,00	
7 317 10 Zuschuss e-regio	0,00	8.400,00	0,00	0,00	-8.400,00	0,00	
7 317 20 Zuschuss Hochwasser private Unternehmen	7.428.811,38	73.154.172,00	0,00	2.733.816,83	-70.420.355,17	0,00	
7 318 00 Ausstattung Jugendfeuerwehr	2.500,00	2.500,00	0,00	2.610,56	110,56	0,00	
7 318 01 Zuschüsse f. Brandeinsätze	11.568,61	19.285,25	7.285,25	8.590,30	-10.694,95	0,00	
7 318 02 Trägerkosten OGS	314.287,50	419.490,00	0,00	339.748,50	-79.741,50	0,00	
7 318 03 Zuschuss Betreuungsvereine	37.500,00	37.500,00	0,00	33.040,74	-4.459,26	0,00	
7 318 04 Zuschuss Schulverein Betreuung	3.730,00	3.730,00	0,00	3.730,00	0,00	0,00	
7 318 06 Zuschuss DRK	540.466,49	691.000,00	50.000,00	669.313,37	-21.686,63	0,00	
7 318 07 Trägerkosten Über-Mittag Betreuung	70.605,00	69.570,00	0,00	72.670,00	3.100,00	0,00	
7 318 08 Zuschüsse Pflegegeld	7.565,69	17.310,00	1.900,00	9.765,69	-7.544,31	0,00	
7 318 09 Containerpatenschaften	7.268,63	9.290,00	0,00	5.734,73	-3.555,27	0,00	
7 318 10 Zuschuss Förd. priv. Denkmäler	22.195,09	127.853,23	67.853,23	13.170,98	-114.682,25	0,00	
7 318 11 Zuschuss Kinderschutzbund	72.897,76	80.000,00	0,00	55.000,00	-25.000,00	0,00	
7 318 12 Zuschuss Lebensretter e.V.	0,00	0,00	0,00	1.500,00	1.500,00	0,00	
7 318 30 Zuschuss Hochwasser übrige Bereiche	112.570,00	0,00	0,00	90,30	90,30	0,00	
7 331 06 Pflegegeld Pflegegrad 3	7.716,53	0,00	0,00	0,00	0,00	0,00	
7 339 21 lfd. Leistungen asylbeg. Ausländer	378,07	0,00	0,00	20.785,30	20.785,30	0,00	
7 339 23 Krankenhilfe für asyl. Ausl.	137.559,00	300.000,00	0,00	84.216,00	-215.784,00	0,00	
7 339 24 Arbeitsangel. asyl. Ausl.	272,00	500,00	0,00	1.772,45	1.272,45	0,00	
7 339 31 lfd. Leist. asylbeg. Ausl. § 1a AsylbLG	9.929,27	0,00	0,00	38.630,59	38.630,59	0,00	
7 339 32 lfd. Leist. asylbeg. Ausl. § 2 AsylbLG	201.112,33	197.500,00	0,00	111.014,61	-86.485,39	0,00	
7 339 33 lfd. Leist. asylbeg. Ausl. § 3 AsylbLG	40.644,97	197.500,00	0,00	157.982,22	-39.517,78	0,00	
7 339 41 einm. Leist. asylbeg. Ausl. § 1a AsylbLG	2.300,57	500,00	0,00	16.154,36	15.654,36	0,00	
7 339 42 einm. Leist. asylbeg. Ausl. § 2 AsylbLG	7.864,22	3.750,00	0,00	2.360,00	-1.390,00	0,00	



Finanzrechnung							
Einzahlungs- und Auszahlungsarten	Ergebnis	Fortgeschrieben	davon	Ist-	Vergleich	Ermächtigung	
	2021	ener	Ermächtigung	Ergebnis	Ansatz/Ist	sübertragunge	
	EUR	Ansatz	n	2022	(Sp.4./ Sp.2)	n	
		2022	aus dem	EUR	EUR	in das	
		EUR	Vorjahr			in das	
			EUR			Folgejahr	
						EUR	
	7 339 43 einm. Leist. asylbeg. Ausl. § 3 AsylbLG	0,00	3.750,00	0,00	0,00	-3.750,00	0,00
	7 341 00 Gewerbesteuerumlage	457.333,20	223.156,00	0,00	599.111,36	375.955,36	0,00
	7 342 00 Finanzierungsbeteil.Einheitslasten	2.811,29	0,00	0,00	0,00	0,00	0,00
	7 374 00 Kreisumlage allgemein	7.036.676,00	7.458.314,00	0,00	6.954.603,00	-503.711,00	0,00
	7 375 00 Kreisumlage, Jugendamt	5.885.687,00	5.942.261,00	0,00	5.971.991,00	29.730,00	0,00
	7 376 00 Kreisumlage, ÖPNV	848.501,00	1.237.388,00	0,00	1.346.542,00	109.154,00	0,00
	7 376 10 Diff. KU Einrichtung Förderschule	205.517,00	148.687,00	0,00	151.104,00	2.417,00	0,00
	7 399 01 Krankenhausfinanzierung	326.020,00	266.000,00	0,00	262.664,00	-3.336,00	0,00
15	- Sonstige Auszahlungen	10.796.660,47	2.454.353,23	215.934,23	2.497.209,28	42.856,05	76.230,88
	7 411 00 Personalnebenkosten	2.656,09	20.000,00	0,00	4.668,85	-15.331,15	0,00
	7 412 00 Arbeitskleidung/-schutz	31.602,78	44.498,80	1.108,80	15.162,99	-29.335,81	0,00
	7 412 01 Aus- und Fortbildung	48.393,92	85.270,13	92,13	41.519,90	-43.750,23	0,00
	7 412 02 Reise-, Fahrtkosten, Auslagen	1.165,32	36.095,00	0,00	1.228,96	-34.866,04	0,00
	7 412 03 Aufwendungen Personalrat	150,00	300,00	150,00	300,00	0,00	0,00
	7 412 04 Aus- und Fortbildung Feuerwehr	23.194,62	47.879,66	2.379,66	29.253,00	-18.626,66	2.034,90
	7 412 06 Betrieb. Gesundheitsförd. BGM/BEM	302,80	3.000,00	0,00	3.000,00	0,00	0,00
	7 421 00 Aufwandsentsch. Rat/Ausschüsse	144.944,25	170.000,00	0,00	169.674,02	-325,98	0,00
	7 421 03 Verdienstausschuss	6.090,41	8.500,00	0,00	6.992,89	-1.507,11	0,00
	7 421 04 Dienstbesprech., Übungen, Ehrungen etc.	2.984,30	5.900,00	0,00	2.939,30	-2.960,70	0,00
	7 421 05 Schulung Ratsmitglieder	0,00	1.500,00	0,00	0,00	-1.500,00	0,00
	7 422 00 Mieten Fotokopiergeräte	32.121,06	43.400,24	2.415,24	35.910,95	-7.489,29	0,00
	7 422 01 Miete EDV-Anlagen u. Wartungsv.	14.049,76	16.757,68	1.257,68	11.276,17	-5.481,51	0,00
	7 422 02 Mieten	477.254,85	471.603,00	1.493,00	421.461,06	-50.141,94	0,00
	7 422 03 Pachten	4.636,35	5.247,00	5,00	4.635,35	-611,65	0,00
	7 422 04 Nutzungsent. Parkp. Michelsberg	364,24	180,00	0,00	0,00	-180,00	0,00
	7 422 05 Miete Apothekenmuseum	4.419,36	4.420,00	0,00	2.577,96	-1.842,04	0,00
	7 422 07 Softwarelizenz DATEVkommunal	24.773,87	31.899,91	1.899,91	25.552,33	-6.347,58	0,00
	7 422 08 EDV-Dienstleistungen	5.003,89	10.000,00	0,00	8.370,77	-1.629,23	130,10
	7 422 10 Lizenz Straßenkataster	4.581,50	178,50	178,50	4.224,50	4.046,00	0,00
	7 423 00 Leasing Fotokopiergeräte	924,63	2.783,00	0,00	0,00	-2.783,00	0,00
	7 423 02 Leasing Dienstwagen	3.370,08	5.300,00	0,00	3.759,84	-1.540,16	0,00
	7 423 03 Leasing Telefonanlage	130,31	500,00	0,00	0,00	-500,00	0,00
	7 423 05 Leasing	3.635,00	4.547,15	147,15	3.645,00	-902,15	0,00
	7 423 06 Online-Feuerwehrverwaltung	2.921,33	3.500,00	0,00	3.311,77	-188,23	0,00
	7 429 01 überörtliche Prüfung	0,00	65.000,00	0,00	0,00	-65.000,00	0,00
	7 429 02 Sachverständigen/Gerichtskost.	33.927,95	29.953,00	0,00	2.780,06	-27.172,94	339,00
	7 429 03 Ehrungen Jubiläen	1.992,71	2.000,00	0,00	1.989,88	-10,12	0,00
	7 429 04 Vorprüfung	0,00	700,00	0,00	0,00	-700,00	0,00
	7 429 05 Sachkosten Schiedsmann	543,42	1.122,71	122,71	683,71	-439,00	0,00
	7 429 07 Aus- und Fortbildung Lehrkräfte	9.120,00	6.001,00	6.000,00	21.300,00	15.299,00	0,00
	7 429 08 Bauleitpläne	6.792,48	90.038,29	5.038,29	26.562,63	-63.475,66	63.475,66
	7 429 09 Katasterunterlagen, Vermessung	554,54	2.600,00	0,00	7,70	-2.592,30	1.300,00
	7 429 12 Prüfung Jahresabschluss	16.987,25	19.850,00	0,00	14.220,50	-5.629,50	0,00
	7 429 13 Fortschreibung Schulentwicklungsplan	0,00	2.380,00	2.380,00	22.020,24	19.640,24	0,00
	7 429 18 Fortschreibung Brandschutzbedarfsplan	0,00	0,00	0,00	3.570,00	3.570,00	0,00
	7 429 19 Wartungskosten Software	3.103,14	3.014,00	0,00	2.354,63	-659,37	0,00
	7 429 20 Anwalts- u. Gerichtskosten	2.616,29	48.638,00	0,00	13.706,74	-34.931,26	7.661,25
	7 429 30 Kosten Gutachten Kurstatus	0,00	0,00	0,00	7.470,00	7.470,00	0,00



Finanzrechnung						
Einzahlungs- und Auszahlungsarten	Ergebnis	Fortgeschriebener Ansatz	davon Ermächtigung übertragungen	Ist-Ergebnis	Vergleich Ansatz/Ist	Ermächtigung übertragungen
	2021	2022	aus dem Vorjahr	2022	(Sp.4./ Sp.2)	in das Folgejahr
	EUR	EUR	EUR	EUR	EUR	EUR
7 429 32 Aus- und Fortbildung Badearzt	1.750,00	627,00	0,00	1.750,00	1.123,00	0,00
7 429 35 Maßnahmen ISEK förderfähig	120.828,44	7.024,53	7.024,53	70.288,98	63.264,45	0,00
7 429 60 Beitrag NET "Nordeifel-Touristik"	24.752,00	25.000,00	0,00	0,00	-25.000,00	0,00
7 431 00 Sächl. Verwaltungsaufgaben	67.933,89	99.897,84	8.681,84	77.759,66	-22.138,18	0,00
7 431 01 Bücher, Zeitschriften etc.	14.310,29	16.162,95	1.259,95	17.693,89	1.530,94	0,00
7 431 02 Fernmeldegebühren	39.000,73	45.775,19	695,19	40.237,51	-5.537,68	0,00
7 431 03 Geldauslagen Umlegungsverfahren	0,00	3.000,00	0,00	0,00	-3.000,00	0,00
7 431 04 Getränke Rat/Ausschüsse	50,02	500,00	0,00	1.131,89	631,89	0,00
7 431 05 Bekanntmachungen	9.674,11	19.431,79	2.361,79	17.163,17	-2.268,62	0,00
7 431 07 Bekanntmachungen Amtsblatt	7.223,10	62.536,27	1.536,27	45.633,76	-16.902,51	0,00
7 431 08 Konto- und Buchungsgebühren	15.957,58	12.518,13	118,13	14.093,16	1.575,03	0,00
7 431 09 Personenstandsbücher	787,58	2.500,00	0,00	1.684,66	-815,34	0,00
7 431 10 Bürobedarf	11.605,43	13.876,49	376,49	15.370,53	1.494,04	0,00
7 431 11 Portokosten	35.128,18	67.239,47	439,47	43.294,18	-23.945,29	332,01
7 431 12 Internetgebühren	2.564,81	8.714,71	14,71	3.569,02	-5.145,69	0,00
7 431 13 Notrufgebühren	4.222,16	8.181,95	1.181,95	7.433,53	-748,42	0,00
7 431 15 Sachkosten OGS	1.620,56	5.000,00	0,00	2.041,55	-2.958,45	0,00
7 431 17 Sachkosten Archiv	0,00	450,00	0,00	0,00	-450,00	0,00
7 431 18 Vermischte Ausgaben	18.595,70	30.762,62	10.762,62	33.073,09	2.310,47	0,00
7 431 20 Neudruck Kurkarten	232,05	1.446,00	0,00	1.428,00	-18,00	0,00
7 431 21 Ankauf Wanderkarten	788,85	4.428,00	0,00	3.141,32	-1.286,68	0,00
7 431 23 eigene Werbemittel	753,37	833,00	0,00	0,00	-833,00	0,00
7 431 25 Aufwundunge f. Gleichstellung	0,00	700,00	0,00	0,00	-700,00	0,00
7 431 28 Rundfunk- und Fernsehgebühren	2.040,01	2.280,00	0,00	2.056,32	-223,68	0,00
7 431 30 Kosten Netzwerk	954,38	800,00	0,00	775,63	-24,37	0,00
7 431 31 Hol- und Bringsservice Post	1.382,37	1.715,44	115,44	1.385,28	-330,16	0,00
7 431 32 Hundesteuermarken	0,00	0,00	0,00	0,00	0,00	957,96
7 431 33 Sachkosten Online Formulare	937,16	800,00	0,00	187,89	-612,11	0,00
7 431 35 Bücher/Zeitschriften Leseraum	597,00	650,00	0,00	633,60	-16,40	0,00
7 431 36 Gefährdungsbeurteilung	0,00	1.785,00	0,00	0,00	-1.785,00	0,00
7 431 37 Steuerberatungskosten	11.550,74	13.641,30	2.463,30	9.680,65	-3.960,65	0,00
7 431 38 Blumenschmuck Trauungen	10,80	200,00	0,00	200,00	0,00	0,00
7 431 39 Sachkosten Integration	500,00	2.000,00	0,00	0,00	-2.000,00	0,00
7 431 41 Zuschuss zum Betrieb der OGS	32.683,33	66.000,00	0,00	37.275,00	-28.725,00	0,00
7 431 43 Zertifizierung Kurverwaltung/TI	0,00	76,00	0,00	0,00	-76,00	0,00
7 442 00 Umsatzsteuer	-117.899,94	0,00	0,00	-8.851,28	-8.851,28	0,00
7 445 00 Steuern Beteiligung ENE	39.909,64	224.073,48	154.073,48	429.726,86	205.653,38	0,00
7 445 02 Körperschaftsteuer	3.242,60	2.111,00	11,00	4.842,53	2.731,53	0,00
7 445 03 Gewerbesteuer Womo Park	2,00	1.700,00	0,00	5.302,00	3.602,00	0,00
7 446 00 Haftpflicht-/Unfallversicherungen	262.858,80	273.285,00	0,00	249.879,70	-23.405,30	0,00
7 446 01 Versicherung iPad	47,18	71,00	0,00	47,18	-23,82	0,00
7 446 02 Sachversicherung	1.407,12	2.141,00	0,00	1.412,24	-728,76	0,00
7 448 00 Schadensregulier. Eigenanteil	0,00	500,00	0,00	0,00	-500,00	0,00
7 448 01 Schadensregulier. ohne Vers.	0,00	500,00	0,00	0,00	-500,00	0,00
7 473 01 Aufwand aus Niederschlagung	0,00	40.100,00	0,00	0,00	-40.100,00	0,00
7 482 00 Säumnis-/Verspätungszuschläge	605,00	0,00	0,00	0,00	0,00	0,00
7 482 50 Gewerbesteuer-Erstattungszins	90.321,00	30.000,00	0,00	5.655,00	-24.345,00	0,00
7 483 00 Auszahl.Gewährverträge/Bürgschaften	200,00	0,00	0,00	4.800,00	4.800,00	0,00
7 491 00 Verfügungsmittel BM	7.599,55	7.500,00	0,00	9.996,90	2.496,90	0,00



Finanzrechnung							
Einzahlungs- und Auszahlungsarten		Ergebnis 2021 EUR	Fortgeschriebener Ansatz 2022 EUR	davon Ermächtigung sübertragungen aus dem Vorjahr EUR	Ist- Ergebnis 2022 EUR	Vergleich Ansatz/Ist (Sp.4./ Sp.2) EUR	Ermächtigung sübertragungen in das Folgejahr EUR
	7 492 00 Fraktionszuwendungen	3.758,05	10.000,00	0,00	5.589,72	-4.410,28	0,00
	7 499 00 Mitgliedsbeiträge	44.836,04	41.261,00	150,00	71.538,63	30.277,63	0,00
	7 499 10 Weiterleitung Spenden	2.750.501,04	0,00	0,00	85.246,97	85.246,97	0,00
	7 499 11 Weiterleitung Geldbeträge	6.365.529,25	0,00	0,00	266.908,86	266.908,86	0,00
16	= Auszahlungen aus laufender Verwaltungstätigkeit	50.919.622,35	117.162.827,59	1.749.687,59	53.617.247,98	-63.545.579,61	2.808.911,74
17	= Saldo aus laufender Verwaltungstätigkeit (= Zeilen 9 und 16)	-1.376.225,76	-10.466.098,59	-1.749.687,59	-7.962.037,42	2.504.061,17	-2.808.911,74
18	+ Zuwendungen für Investitionsmaßnahmen	3.820.359,65	11.175.949,00	0,00	4.737.207,10	-6.438.741,90	0,00
	6 811 00 Investitionszuwend.Land	3.459.943,77	10.058.032,00	0,00	3.921.189,34	-6.136.842,66	0,00
	6 811 14 LZ KlnvFöG	0,00	0,00	0,00	281.376,09	281.376,09	0,00
	6 811 20 LZ ISEK investiv	357.815,88	1.075.317,00	0,00	486.901,39	-588.415,61	0,00
	6 817 00 Investitionszuwend.private Unternehmen	2.600,00	2.600,00	0,00	2.600,00	0,00	0,00
	6 818 00 Investitionszuwend.übrige Bereiche	0,00	40.000,00	0,00	45.140,28	5.140,28	0,00
19	+ Einzahlungen aus der Veräußerung von Sachanlagen	145.728,87	0,00	0,00	3.577,80	3.577,80	0,00
	6 821 00 Einzahl.aus Veräußerung Grundst./Gebäude	58.128,87	0,00	0,00	3.577,80	3.577,80	0,00
	6 831 00 Veräußerungseinzahl.bewegl.Gegenstände	87.600,00	0,00	0,00	0,00	0,00	0,00
20	+ Einzahlungen aus der Veräußerung von Finanzanlagen	0,00	0,00	0,00	0,00	0,00	0,00
21	+ Einzahlungen aus Beiträgen u.ä. Entgelten	77.011,51	0,00	0,00	221.567,32	221.567,32	0,00
	6 881 00 Beiträge und ähnliche Entgelte	1.800,00	0,00	0,00	0,00	0,00	0,00
	6 881 10 Erschließungsbeiträge BauGB	74.549,99	0,00	0,00	221.567,32	221.567,32	0,00
	6 881 20 Straßenbaubeiträge KAG	661,52	0,00	0,00	0,00	0,00	0,00
22	+ Sonstige Investitionseinzahlungen	0,00	0,00	0,00	0,00	0,00	0,00
23	= Einzahlungen aus Investitionstätigkeit	4.043.100,03	11.175.949,00	0,00	4.962.352,22	-6.213.596,78	0,00
24	- Auszahlungen für den Erwerb von Grundstücken und Gebäuden	354.269,17	663.854,34	609.854,34	224.918,95	-438.935,39	147.000,00
	7 821 00 Auszahl.f.Erwerb von Grundstücken/Gebäu.	354.269,17	663.854,34	609.854,34	224.918,95	-438.935,39	147.000,00
25	- Auszahlungen für Baumaßnahmen	1.742.636,50	30.654.641,67	19.550.090,67	1.003.084,06	-29.651.557,61	20.745.356,39
	7 851 00 Auszahlungen für Hochbaumaßnahmen	1.010.048,99	6.342.732,81	4.208.242,81	619.200,46	-5.723.532,35	5.344.908,15
	7 851 14 Umsetzung KlnvFöG	300.918,91	100.000,00	0,00	146.960,77	46.960,77	0,00
	7 852 00 Auszahlungen für Tiefbaumaßnahmen	361.530,72	15.586.912,59	11.529.912,59	170.211,82	-15.416.700,77	13.014.323,82
	7 852 25 Ausz. Tiefbaum. Folgem. ISEK	0,00	205.000,00	0,00	0,00	-205.000,00	205.000,00
	7 853 00 Auszahlungen für sonstige Baumaßnahmen	0,00	3.775.000,00	0,00	38.675,00	-3.736.325,00	140.000,00
	7 853 20 Maßnahmen ISEK	70.137,88	4.644.996,27	3.811.935,27	28.036,01	-4.616.960,26	2.041.124,42
26	- Auszahlungen für den Erwerb von beweglichem Anlagevermögen	711.262,56	7.275.413,08	1.912.469,08	1.149.440,87	-6.125.972,21	3.611.486,54
	7 831 00 Auszahl.f.Erwerb Vermögensgeg.oberh.Wert	583.588,31	6.971.413,31	1.868.264,31	861.642,03	-6.109.771,28	3.564.640,60
	7 831 25 Bew. Vermögen Folgem. ISEK	0,00	30.000,00	0,00	0,00	-30.000,00	30.000,00
	7 831 30 Festwert Straßenschilder	7.518,44	8.650,00	0,00	7.117,87	-1.532,13	0,00
	7 831 31 Festwert Atemschutz	2.213,40	16.000,00	0,00	6.556,13	-9.443,87	0,00
	7 831 32 Festwert Komm. technik	11.735,82	19.000,00	0,00	25.778,93	6.778,93	0,00
	7 831 33 Festwert Schutzrüstung	15.837,92	67.000,00	0,00	93.584,53	26.584,53	0,00
	7 831 34 Festwert Medienbeschaffung	9.232,81	10.000,00	0,00	7.446,80	-2.553,20	0,00
	7 831 35 Festwert Straßenbel. BauGB	39.593,64	45.000,00	0,00	18.863,22	-26.136,78	0,00
	7 831 37 Festwert Büromöbel	2.330,18	4.000,00	0,00	0,00	-4.000,00	0,00
	7 832 00 Auszahl.f.Erwerb Vermögensgeg.unter.Wert	39.212,04	104.349,77	44.204,77	128.451,36	24.101,59	16.845,94
27	- Auszahlungen für den Erwerb von Finanzanlagen	1.060,00	0,00	0,00	0,00	0,00	0,00
	7 868 00 Mietkautionen	1.060,00	0,00	0,00	0,00	0,00	0,00



Finanzrechnung							
Einzahlungs- und Auszahlungsarten		Ergebnis 2021 EUR	Fortgeschriebener Ansatz 2022 EUR	davon Ermächtigung übertragungen aus dem Vorjahr EUR	Ist- Ergebnis 2022 EUR	Vergleich Ansatz/Ist (Sp.4./Sp.2) EUR	Ermächtigung übertragungen in das Folgejahr EUR
28	- Auszahlungen von aktivierbaren Zuwendungen	0,00	0,00	0,00	0,00	0,00	0,00
29	- Sonstige Investitionsauszahlungen	0,00	0,00	0,00	0,00	0,00	0,00
30	= Auszahlungen aus Investitionstätigkeit	2.809.228,23	38.593.909,09	22.072.414,09	2.377.443,88	-36.216.465,21	24.503.842,93
31	= Saldo aus Investitionstätigkeit (= Zeilen 23 und 30)	1.233.871,80	-27.417.960,09	-22.072.414,09	2.584.908,34	30.002.868,43	-24.503.842,93
32	= Finanzmittelüberschuss/-fehlbetrag (= Zeilen 17 und 31)	-142.353,96	-37.884.058,68	-23.822.101,68	-5.377.129,08	32.506.929,60	-27.312.754,67
33	+ Einzahlung aus der Aufnahme und durch Rückflüsse von Krediten für Investitionen und diesen wirtschaftlich gleichkommenden Rechtsverhältnissen	0,00	0,00	0,00	0,00	0,00	0,00
34	+ Einzahlungen aus der Aufnahme und durch Rückflüsse von Krediten zur Liquiditätssicherung	19.930.000,00	0,00	0,00	18.823.000,00	18.823.000,00	0,00
	6 935 30 Liquiditätskredit Forstbetrieb	700.000,00	0,00	0,00	100.000,00	100.000,00	0,00
	6 935 32 Liquiditätskredit Abwasser	2.430.000,00	0,00	0,00	1.723.000,00	1.723.000,00	0,00
	6 937 27 Liquiditätskredit KSK	16.800.000,00	0,00	0,00	17.000.000,00	17.000.000,00	0,00
35	- Auszahlung für die Tilgung und Gewährung von Krediten für Investitionen und diesen wirtschaftlich gleichkommenden Rechtsverhältnissen	770.695,20	551.706,00	0,00	1.328.985,24	777.279,24	0,00
	7 911 01 Hochwasserisolierung	226.675,21	0,00	0,00	0,00	0,00	0,00
	7 927 50 Tilgung Kredite Kreditinstitute	544.019,99	551.706,00	0,00	551.650,57	-55,43	0,00
	7 998 10 Weiterleitung Spendengelder	0,00	0,00	0,00	751.715,92	751.715,92	0,00
	7 998 11 Weiterleitung Geldbeträge	0,00	0,00	0,00	25.618,75	25.618,75	0,00
36	- Auszahlung für die Tilgung und Gewährung von Krediten zur Liquiditätssicherung	16.690.000,00	0,00	0,00	12.300.000,00	12.300.000,00	0,00
	7 935 30 Liquiditätskredit Forstbetrieb	160.000,00	0,00	0,00	100.000,00	100.000,00	0,00
	7 935 32 Liquiditätskredit Abwasser	3.730.000,00	0,00	0,00	2.700.000,00	2.700.000,00	0,00
	7 937 27 Liquiditätskredit KSK	12.800.000,00	0,00	0,00	9.500.000,00	9.500.000,00	0,00
37	= Saldo aus Finanzierungstätigkeit	2.469.304,80	-551.706,00	0,00	5.194.014,76	5.745.720,76	0,00
38	= Änderung des Bestandes an eigenen Finanzmitteln (= Zeilen 32 und 37)	2.326.950,84	-38.435.764,68	-23.822.101,68	-183.114,32	38.252.650,36	-27.312.754,67
39	+ Anfangsbestand an Finanzmitteln	1.028.570,24	3.355.521,08	0,00	3.355.521,08	0,00	0,00
40	+ Änderung des Bestandes an fremden Finanzmitteln	0,00	0,00	0,00	0,00	0,00	0,00
41	= Liquide Mittel (= Zeilen 38, 39 und 40)	3.355.521,08	-35.080.243,60	-23.822.101,68	3.172.406,76	38.252.650,36	-27.312.754,67



Teilergebnrechnung							
Ertrags- und Aufwandsarten		Ergebnis des Vorjahres 2021 EUR	Fortgeschriebener Ansatz des Haushaltsjahres 2022 EUR	davon Ermächtigungsübertragungen aus dem Vorjahr EUR	Ist-Ergebnis des Haushaltsjahres 2022 EUR	Vergleich Ansatz/Ist (Sp.4./Sp.2) EUR	Ermächtigungsübertragungen in das Folgejahr EUR
1	Steuern und ähnliche Abgaben	0,00	0,00	0,00	0,00	0,00	0,00
2	+ Zuwendungen und allgemeine Umlagen	149.145,59	135.770,00	0,00	164.059,14	28.289,14	0,00
3	+ Sonstige Transfererträge	0,00	0,00	0,00	0,00	0,00	0,00
4	+ Öffentlich-rechtliche Leistungsentgelte	1.031,05	1.300,00	0,00	397,00	-903,00	0,00
5	+ Privatrechtliche Leistungsentgelte	144.462,78	139.435,00	0,00	189.081,67	49.646,67	0,00
6	+ Kostenerstattungen und Kostenumlagen	365.604,84	297.751,00	0,00	440.030,02	142.279,02	0,00
7	+ Sonstige ordentliche Erträge	163.711,11	95.955,00	0,00	475.533,39	379.578,39	0,00
8	+ Aktivierte Eigenleistungen	0,00	0,00	0,00	0,00	0,00	0,00
9	+/- Bestandsveränderungen	0,00	0,00	0,00	0,00	0,00	0,00
10	= Ordentliche Erträge	823.955,37	670.211,00	0,00	1.269.101,22	598.890,22	0,00
11	- Personalaufwendungen	4.033.213,72	4.403.033,00	0,00	3.671.341,60	-731.691,40	0,00
12	- Versorgungsaufwendungen	854.436,90	627.608,00	0,00	818.204,06	190.596,06	0,00
13	- Aufwendungen für Sach- und Dienstleistungen	374.073,25	724.408,00	75.703,00	1.357.363,65	632.955,65	150.460,74
14	- Bilanzielle Abschreibungen	251.946,41	236.960,00	0,00	263.063,02	26.103,02	0,00
15	- Transferaufwendungen	146.800,23	180.036,00	0,00	353.315,86	173.279,86	0,00
16	- Sonstige ordentliche Aufwendungen	813.365,58	853.329,00	10.585,00	1.170.844,99	317.515,99	7.709,97
17	= Ordentliche Aufwendungen	6.473.836,09	7.025.374,00	86.288,00	7.634.133,18	608.759,18	158.170,71
18	= Ordentliches Ergebnis (= Zeilen 10 und 17)	-5.649.880,72	-6.355.163,00	-86.288,00	-6.365.031,96	-9.868,96	-158.170,71
19	+ Finanzerträge	0,00	0,00	0,00	5.500,00	5.500,00	0,00
20	- Zinsen und sonstige Finanzaufwendungen	0,00	0,00	0,00	105,00	105,00	0,00
21	= Finanzergebnis (= Zeilen 19 und 20)	0,00	0,00	0,00	5.395,00	5.395,00	0,00
22	= Ergebnis aus laufender Verwaltungstätigkeit (= Zeilen 18 und 21)	-5.649.880,72	-6.355.163,00	-86.288,00	-6.359.636,96	-4.473,96	-158.170,71
23	+ Außerordentliche Erträge	444.248,95	3.817.350,00	0,00	751.161,16	-3.066.188,84	0,00
24	- Außerordentliche Aufwendungen	457.907,18	3.817.350,00	0,00	751.161,16	-3.066.188,84	0,00
25	= Außerordentliches Ergebnis (= Zeilen 23 und 24)	-13.658,23	0,00	0,00	0,00	0,00	0,00
26	= Ergebnis -vor Berücksichtigung der internen Leistungsbeziehungen-(= Zeilen 22 und 25)	-5.663.538,95	-6.355.163,00	-86.288,00	-6.359.636,96	-4.473,96	-158.170,71
27	+ Erträge aus internen Leistungsbeziehungen	6.486.032,03	6.847.066,00	0,00	6.018.329,02	-828.736,98	0,00
28	- Aufwendungen aus internen Leistungsbeziehungen	1.194.242,95	1.020.043,00	0,00	934.569,40	-85.473,60	0,00
29	= Teilergebnis (= Zeilen 26, 27, 28)	-371.749,87	-528.140,00	-86.288,00	-1.275.877,34	-747.737,34	-158.170,71
30	- Globaler Minderaufwand	0,00	-69.392,00	0,00	0,00	69.392,00	0,00
31	= Teilergebnis nach Abzug globaler Minderaufwand (= Zeilen 30 und 31)	-371.749,87	-458.748,00	-86.288,00	-1.275.877,34	-817.129,34	-158.170,71



**Teilfinanzrechnung
A. Zahlungsnachweis**

Ein- und Auszahlungsarten		Ergebnis des Vorjahres	Fortgeschriebener Ansatz des Haushaltsjahres 2022	davon Ermächtigungsübertragungen aus dem Vorjahr	Ist-Ergebnis des Haushaltsjahres 2022	Vergleich Ansatz/Ist (Sp.4./ Sp.2)	Ermächtigungsübertragungen in das Folgejahr
		2021	2022	EUR	EUR	EUR	EUR
		EUR	EUR	EUR	EUR	EUR	EUR
		1	2	3	4	5	6
1	Steuern und ähnliche Abgaben	0,00	0,00	0,00	0,00	0,00	0,00
2	Zuwendungen und allgemeine Umlagen	444.248,95	3.817.350,00	0,00	755.798,50	-3.061.551,50	0,00
3	Sonstige Transfereinzahlungen	0,00	0,00	0,00	0,00	0,00	0,00
4	Öffentlich-rechtliche Leistungsentgelte	407,09	1.300,00	0,00	400,50	-899,50	0,00
5	Privatrechtliche Leistungsentgelte	132.910,08	139.435,00	0,00	177.433,48	37.998,48	0,00
6	Kostenerstattungen, Kostenumlagen	338.069,89	297.751,00	0,00	485.608,67	187.857,67	0,00
7	Sonstige Einzahlungen	1.396.409,34	81.516,00	0,00	613.268,77	531.752,77	0,00
8	Zinsen und sonstige Finanzeinzahlungen	0,00	0,00	0,00	0,00	0,00	0,00
9	Einzahlungen aus laufender Verwaltungstätigkeit	2.312.045,35	4.337.352,00	0,00	2.032.509,92	-2.304.842,08	0,00
10	Personal auszahlungen	3.321.526,35	4.241.563,00	0,00	3.733.325,50	-508.237,50	0,00
11	Versorgungsauszahlungen	466.372,55	795.141,00	0,00	531.672,98	-263.468,02	0,00
12	Auszahlungen für Sach- und Dienstleistungen	365.543,77	726.714,78	82.009,78	883.265,14	156.550,36	149.324,78
13	Zinsen und sonstige Finanzauszahlungen	0,00	0,00	0,00	0,00	0,00	0,00
14	Transferauszahlungen	522.455,49	3.997.386,00	0,00	546.028,40	-3.451.357,60	0,00
15	Sonstige Auszahlungen	1.397.734,86	855.283,24	12.539,24	720.968,76	-134.314,48	2.720,07
16	Auszahlungen aus laufender Verwaltungstätigkeit	6.073.633,02	10.616.088,02	94.549,02	6.415.260,78	-4.200.827,24	152.044,85
17	Saldo aus laufender Verwaltungstätigkeit	-3.761.587,67	-6.278.736,02	-94.549,02	-4.382.750,86	1.895.985,16	-152.044,85
Investitionstätigkeit							
Einzahlungen							
1	aus Zuwendungen für Investitionsmaßnahmen	0,00	1.404.500,00	0,00	11.108,99	-1.393.391,01	0,00
2	aus der Veräußerung von Sachanlagen	43.253,75	0,00	0,00	3.577,80	3.577,80	0,00
3	aus der Veräußerung von Finanzanlagen	0,00	0,00	0,00	0,00	0,00	0,00
4	aus Beiträgen und ähnlichen Entgelten	0,00	0,00	0,00	0,00	0,00	0,00
5	Sonstige Investitionseinzahlungen	0,00	0,00	0,00	0,00	0,00	0,00
6	Summe: (invest. Einzahlungen)	43.253,75	1.404.500,00	0,00	14.686,79	-1.389.813,21	0,00
Auszahlungen							
7	für den Erwerb von Grundstücken und Gebäuden	337.931,78	576.854,34	531.854,34	224.918,95	-351.935,39	60.000,00
8	für Baumaßnahmen	9.859,53	1.183.000,00	182.000,00	0,00	-1.183.000,00	183.000,00
9	für den Erwerb von beweglichem Anlagevermögen	88.881,85	922.244,70	258.644,70	158.654,97	-763.589,73	130.335,29
10	für den Erwerb von Finanzanlagen	1.060,00	0,00	0,00	0,00	0,00	0,00
11	von aktivierbaren Zuwendungen	0,00	0,00	0,00	0,00	0,00	0,00
12	Sonstige Investitionsauszahlungen	0,00	0,00	0,00	0,00	0,00	0,00
13	Summe: (invest. Auszahlungen)	437.733,16	2.682.099,04	972.499,04	383.573,92	-2.298.525,12	373.335,29
14	Saldo: der Investitionstätigkeit (Einzahlungen ./ Auszahlungen)	-394.479,41	-1.277.599,04	-972.499,04	-368.887,13	908.711,91	-373.335,29



Teilergebnrechnung							
Ertrags- und Aufwandsarten		Ergebnis des Vorjahres	Fortgeschriebener Ansatz des Haushaltsjahres 2022	davon Ermächtigungsübertragungen aus dem Vorjahr	Ist-Ergebnis des Haushaltsjahres 2022	Vergleich Ansatz/Ist (Sp.4./Sp.2)	Ermächtigungsübertragungen in das Folgejahr
		2021	2022	aus dem Vorjahr	2022	(Sp.4./Sp.2)	
		EUR	EUR	EUR	EUR	EUR	EUR
1	Steuern und ähnliche Abgaben	0,00	0,00	0,00	0,00	0,00	0,00
2	+ Zuwendungen und allgemeine Umlagen	0,00	0,00	0,00	255,49	255,49	0,00
3	+ Sonstige Transfererträge	0,00	0,00	0,00	0,00	0,00	0,00
4	+ Öffentlich-rechtliche Leistungsentgelte	0,00	0,00	0,00	0,00	0,00	0,00
5	+ Privatrechtliche Leistungsentgelte	0,00	0,00	0,00	0,00	0,00	0,00
6	+ Kostenerstattungen und Kostenumlagen	0,00	6.522,00	0,00	0,00	-6.522,00	0,00
7	+ Sonstige ordentliche Erträge	0,00	500,00	0,00	0,00	-500,00	0,00
8	+ Aktivierte Eigenleistungen	0,00	0,00	0,00	0,00	0,00	0,00
9	+/- Bestandsveränderungen	0,00	0,00	0,00	0,00	0,00	0,00
10	= Ordentliche Erträge	0,00	7.022,00	0,00	255,49	-6.766,51	0,00
11	- Personalaufwendungen	151.239,65	195.950,00	0,00	136.030,12	-59.919,88	0,00
12	- Versorgungsaufwendungen	77.990,13	56.509,00	0,00	71.654,65	15.145,65	0,00
13	- Aufwendungen für Sach- und Dienstleistungen	0,00	3.500,00	0,00	771,89	-2.728,11	2.700,00
14	- Bilanzielle Abschreibungen	0,00	0,00	0,00	255,49	255,49	0,00
15	- Transferaufwendungen	11.797,76	17.000,00	0,00	0,00	-17.000,00	0,00
16	- Sonstige ordentliche Aufwendungen	142.184,58	187.756,00	0,00	179.399,99	-8.356,01	0,00
17	= Ordentliche Aufwendungen	383.212,12	460.715,00	0,00	388.112,14	-72.602,86	2.700,00
18	= Ordentliches Ergebnis (= Zeilen 10 und 17)	-383.212,12	-453.693,00	0,00	-387.856,65	65.836,35	-2.700,00
19	+ Finanzerträge	0,00	0,00	0,00	0,00	0,00	0,00
20	- Zinsen und sonstige Finanzaufwendungen	0,00	0,00	0,00	0,00	0,00	0,00
21	= Finanzergebnis (= Zeilen 19 und 20)	0,00	0,00	0,00	0,00	0,00	0,00
22	= Ergebnis aus laufender Verwaltungstätigkeit (= Zeilen 18 und 21)	-383.212,12	-453.693,00	0,00	-387.856,65	65.836,35	-2.700,00
23	+ Außerordentliche Erträge	0,00	0,00	0,00	0,00	0,00	0,00
24	- Außerordentliche Aufwendungen	0,00	0,00	0,00	0,00	0,00	0,00
25	= Außerordentliches Ergebnis (= Zeilen 23 und 24)	0,00	0,00	0,00	0,00	0,00	0,00
26	= Ergebnis -vor Berücksichtigung der internen Leistungsbeziehungen-(= Zeilen 22 und 25)	-383.212,12	-453.693,00	0,00	-387.856,65	65.836,35	-2.700,00
27	+ Erträge aus internen Leistungsbeziehungen	383.212,12	449.086,00	0,00	387.856,65	-61.229,35	0,00
28	- Aufwendungen aus internen Leistungsbeziehungen	0,00	0,00	0,00	0,00	0,00	0,00
29	= Teilergebnis (= Zeilen 26, 27, 28)	0,00	-4.607,00	0,00	0,00	4.607,00	-2.700,00
30	- Globaler Minderaufwand	0,00	-4.607,00	0,00	0,00	4.607,00	0,00
31	= Teilergebnis nach Abzug globaler Minderaufwand (= Zeilen 30 und 31)	0,00	0,00	0,00	0,00	0,00	-2.700,00



ProdGr/Stadt	V	Bad Münstereifel
Prod/ProdBer	V01	Innere Verwaltung
Tprod/ProdGru	V01111	Verwaltungssteuerung und Service
KSt/Prod	V011111	Politische Gremien

**Teilfinanzrechnung
A. Zahlungsnachweis**

Ein- und Auszahlungsarten		Ergebnis des Vorjahres	Fortgeschriebener Ansatz des Haushaltsjahres 2022	davon Ermächtigungsübertragungen aus dem Vorjahr	Ist-Ergebnis des Haushaltsjahres 2022	Vergleich Ansatz/Ist (Sp.4./Sp.2)	Ermächtigungsübertragungen in das Folgejahr
		2021	2022	EUR	EUR	EUR	EUR
		EUR	EUR	EUR	EUR	EUR	EUR
		1	2	3	4	5	6
1	Steuern und ähnliche Abgaben	0,00	0,00	0,00	0,00	0,00	0,00
2	Zuwendungen und allgemeine Umlagen	0,00	0,00	0,00	0,00	0,00	0,00
3	Sonstige Transfereinzahlungen	0,00	0,00	0,00	0,00	0,00	0,00
4	Öffentlich-rechtliche Leistungsentgelte	0,00	0,00	0,00	0,00	0,00	0,00
5	Privatrechtliche Leistungsentgelte	0,00	0,00	0,00	0,00	0,00	0,00
6	Kostenerstattungen, Kostenumlagen	0,00	6.522,00	0,00	0,00	-6.522,00	0,00
7	Sonstige Einzahlungen	0,00	500,00	0,00	0,00	-500,00	0,00
8	Zinsen und sonstige Finanzeinzahlungen	0,00	0,00	0,00	0,00	0,00	0,00
9	Einzahlungen aus laufender Verwaltungstätigkeit	0,00	7.022,00	0,00	0,00	-7.022,00	0,00
10	Personalauszahlungen	125.428,05	163.042,00	0,00	121.529,53	-41.512,47	0,00
11	Versorgungsauszahlungen	47.279,99	71.594,00	0,00	55.545,64	-16.048,36	0,00
12	Auszahlungen für Sach- und Dienstleistungen	0,00	3.500,00	0,00	771,89	-2.728,11	2.700,00
13	Zinsen und sonstige Finanzauszahlungen	0,00	0,00	0,00	0,00	0,00	0,00
14	Transferauszahlungen	11.797,76	17.000,00	0,00	0,00	-17.000,00	0,00
15	Sonstige Auszahlungen	149.864,79	187.756,00	0,00	179.411,87	-8.344,13	0,00
16	Auszahlungen aus laufender Verwaltungstätigkeit	334.370,59	442.892,00	0,00	357.258,93	-85.633,07	2.700,00
17	Saldo aus laufender Verwaltungstätigkeit	-334.370,59	-435.870,00	0,00	-357.258,93	78.611,07	-2.700,00
Investitionstätigkeit							
Einzahlungen							
1	aus Zuwendungen für Investitionsmaßnahmen	0,00	0,00	0,00	0,00	0,00	0,00
2	aus der Veräußerung von Sachanlagen	0,00	0,00	0,00	0,00	0,00	0,00
3	aus der Veräußerung von Finanzanlagen	0,00	0,00	0,00	0,00	0,00	0,00
4	aus Beiträgen und ähnlichen Entgelten	0,00	0,00	0,00	0,00	0,00	0,00
5	Sonstige Investitionseinzahlungen	0,00	0,00	0,00	0,00	0,00	0,00
6	Summe: (invest. Einzahlungen)	0,00	0,00	0,00	0,00	0,00	0,00
Auszahlungen							
7	für den Erwerb von Grundstücken und Gebäuden	0,00	0,00	0,00	0,00	0,00	0,00
8	für Baumaßnahmen	0,00	0,00	0,00	0,00	0,00	0,00
9	für den Erwerb von beweglichem Anlagevermögen	1.274,49	62.025,51	1.025,51	0,00	-62.025,51	0,00
10	für den Erwerb von Finanzanlagen	0,00	0,00	0,00	0,00	0,00	0,00
11	von aktivierbaren Zuwendungen	0,00	0,00	0,00	0,00	0,00	0,00
12	Sonstige Investitionsauszahlungen	0,00	0,00	0,00	0,00	0,00	0,00
13	Summe: (invest. Auszahlungen)	1.274,49	62.025,51	1.025,51	0,00	-62.025,51	0,00
14	Saldo: der Investitionstätigkeit (Einzahlungen ./ Auszahlungen)	-1.274,49	-62.025,51	-1.025,51	0,00	62.025,51	0,00



Teilfinanzrechnung
B. Nachweis einzelner Investitionsmaßnahmen

Investitionsmaßnahmen oberhalb der festgesetzten Wertgrenzen	Ergebnis des Vorjahres	Fortgeschrie bener Ansatz des Haushaltsja hres 2022	davon Ermächtigung s- übertragung en aus dem Vorjahr EUR	Ist- Ergebnis des Haushaltsja hres 2022	Vergleich Ansatz/Ist (Sp.4./. Sp.2)	Ermächtigung s- übertragung en in das Folgejahr
	2021	2022	EUR	EUR	EUR	EUR
	EUR	EUR	EUR	EUR	EUR	EUR
	1	2	3	4	5	6
Maßnahme: I1111002 I1111002 Vermögen > 800 € (Politische Gremien)						
+ Einzahlungen aus Zuwendungen für Investitionsmaßnahmen	0,00	0,00	0,00	0,00	0,00	0,00
+ Einzahlungen aus der Veräußerung von Sachanlagen	0,00	0,00	0,00	0,00	0,00	0,00
+ Einzahlungen aus der Veräußerung von Finanzanlagen	0,00	0,00	0,00	0,00	0,00	0,00
+ Einzahlungen aus Beiträgen u.ä. Entgelten	0,00	0,00	0,00	0,00	0,00	0,00
+ Sonstige Investitionseinzahlungen	0,00	0,00	0,00	0,00	0,00	0,00
= Summe: (investive Einzahlungen)	0,00	0,00	0,00	0,00	0,00	0,00
- Auszahlungen für den Erwerb von Grundstücken und Gebäuden	0,00	0,00	0,00	0,00	0,00	0,00
- Auszahlungen für Baumaßnahmen	0,00	0,00	0,00	0,00	0,00	0,00
- Auszahlungen für den Erwerb von beweglichem Anlagevermögen	1.274,49	61.025,51	1.025,51	0,00	-61.025,51	0,00
- Auszahlungen für den Erwerb von Finanzanlagen	0,00	0,00	0,00	0,00	0,00	0,00
- Auszahlungen von aktivierbaren Zuwendungen	0,00	0,00	0,00	0,00	0,00	0,00
- Sonstige Investitionsauszahlungen	0,00	0,00	0,00	0,00	0,00	0,00
= Summe: (investive Auszahlungen)	1.274,49	61.025,51	1.025,51	0,00	-61.025,51	0,00
= Saldo: (Einzahlungen ./ Auszahlungen)	-1.274,49	-61.025,51	-1.025,51	0,00	61.025,51	0,00



ProdGr/Stadt	V	Bad Münstereifel
Prod/ProdBer	V01	Innere Verwaltung
Tprod/ProdGru	V01111	Verwaltungssteuerung und Service
KSt/Prod	V011111	Politische Gremien

Teilfinanzrechnung B Nachweis einzelner Investitionsmaßnahmen

Investitionsmaßnahmen	Ergebnis des Vorjahres	Fortgeschriebener Ansatz des Haushaltsjahres 2022	davon Ermächtigungsübertragungen aus dem Vorjahr	Ist-Ergebnis des Haushaltsjahres 2022	Vergleich Ansatz/Ist (Sp.4./Sp.2)	Ermächtigungsübertragungen in das Folgejahr
	2021	2022	aus dem Vorjahr	2022	(Sp.4./Sp.2)	in das Folgejahr
	EUR	EUR	EUR	EUR	EUR	EUR
	1	2	3	4	5	6
= Summe: (investive Einzahlungen)	0,00	0,00	0,00	0,00	0,00	0,00
= Summe: (investive Auszahlungen)	0,00	1.000,00	0,00	0,00	-1.000,00	0,00
= Saldo: (Einzahlungen ./ Auszahlungen)	0,00	-1.000,00	0,00	0,00	1.000,00	0,00

ProdGr/Stadt V Bad Münstereifel
 Prod/ProdBer V01 Innere Verwaltung
 Tprod/ProdGru V01111 Verwaltungssteuerung und Service
 KSt/Prod V011112 Verwaltungsführung



Teilergebnrechnung							
Ertrags- und Aufwandsarten		Ergebnis des Vorjahres	Fortgeschriebener Ansatz des Haushaltsjahres 2022	davon Ermächtigungsübertragungen aus dem Vorjahr	Ist-Ergebnis des Haushaltsjahres 2022	Vergleich Ansatz/Ist (Sp.4./Sp.2)	Ermächtigungsübertragungen in das Folgejahr
		2021	2022	EUR	EUR	EUR	EUR
		EUR	EUR	EUR	EUR	EUR	EUR
1	Steuern und ähnliche Abgaben	0,00	0,00	0,00	0,00	0,00	0,00
2	+ Zuwendungen und allgemeine Umlagen	0,00	0,00	0,00	0,00	0,00	0,00
3	+ Sonstige Transfererträge	0,00	0,00	0,00	0,00	0,00	0,00
4	+ Öffentlich-rechtliche Leistungsentgelte	0,00	0,00	0,00	0,00	0,00	0,00
5	+ Privatrechtliche Leistungsentgelte	0,00	0,00	0,00	0,00	0,00	0,00
6	+ Kostenerstattungen und Kostenumlagen	0,00	32.233,00	0,00	0,00	-32.233,00	0,00
7	+ Sonstige ordentliche Erträge	0,00	0,00	0,00	0,00	0,00	0,00
8	+ Aktivierte Eigenleistungen	0,00	0,00	0,00	0,00	0,00	0,00
9	+/- Bestandsveränderungen	0,00	0,00	0,00	0,00	0,00	0,00
10	= Ordentliche Erträge	0,00	32.233,00	0,00	0,00	-32.233,00	0,00
11	- Personalaufwendungen	420.806,78	529.927,00	0,00	409.299,38	-120.627,62	0,00
12	- Versorgungsaufwendungen	200.053,89	163.657,00	0,00	198.935,22	35.278,22	0,00
13	- Aufwendungen für Sach- und Dienstleistungen	7.262,45	9.750,00	0,00	6.510,81	-3.239,19	0,00
14	- Bilanzielle Abschreibungen	0,00	0,00	0,00	0,00	0,00	0,00
15	- Transferaufwendungen	0,00	0,00	0,00	0,00	0,00	0,00
16	- Sonstige ordentliche Aufwendungen	15.514,99	30.912,00	0,00	19.325,32	-11.586,68	0,00
17	= Ordentliche Aufwendungen	643.638,11	734.246,00	0,00	634.070,73	-100.175,27	0,00
18	= Ordentliches Ergebnis (= Zeilen 10 und 17)	-643.638,11	-702.013,00	0,00	-634.070,73	67.942,27	0,00
19	+ Finanzerträge	0,00	0,00	0,00	0,00	0,00	0,00
20	- Zinsen und sonstige Finanzaufwendungen	0,00	0,00	0,00	0,00	0,00	0,00
21	= Finanzergebnis (= Zeilen 19 und 20)	0,00	0,00	0,00	0,00	0,00	0,00
22	= Ergebnis aus laufender Verwaltungstätigkeit (= Zeilen 18 und 21)	-643.638,11	-702.013,00	0,00	-634.070,73	67.942,27	0,00
23	+ Außerordentliche Erträge	623,44	650,00	0,00	0,00	-650,00	0,00
24	- Außerordentliche Aufwendungen	623,44	650,00	0,00	0,00	-650,00	0,00
25	= Außerordentliches Ergebnis (= Zeilen 23 und 24)	0,00	0,00	0,00	0,00	0,00	0,00
26	= Ergebnis -vor Berücksichtigung der internen Leistungsbeziehungen-(= Zeilen 22 und 25)	-643.638,11	-702.013,00	0,00	-634.070,73	67.942,27	0,00
27	+ Erträge aus internen Leistungsbeziehungen	648.615,60	700.240,00	0,00	638.658,33	-61.581,67	0,00
28	- Aufwendungen aus internen Leistungsbeziehungen	4.977,49	5.569,00	0,00	4.587,60	-981,40	0,00
29	= Teilergebnis (= Zeilen 26, 27, 28)	0,00	-7.342,00	0,00	0,00	7.342,00	0,00
30	- Globaler Minderaufwand	0,00	-7.342,00	0,00	0,00	7.342,00	0,00
31	= Teilergebnis nach Abzug globaler Minderaufwand (= Zeilen 30 und 31)	0,00	0,00	0,00	0,00	0,00	0,00



ProdGr/Stadt	V	Bad Münstereifel
Prod/ProdBer	V01	Innere Verwaltung
Tprod/ProdGru	V01111	Verwaltungssteuerung und Service
KSt/Prod	V011112	Verwaltungsführung

**Teilfinanzrechnung
A. Zahlungsnachweis**

Ein- und Auszahlungsarten		Ergebnis des Vorjahres	Fortgeschriebener Ansatz des Haushaltsjahres 2022	davon Ermächtigungsübertragungen aus dem Vorjahr	Ist-Ergebnis des Haushaltsjahres 2022	Vergleich Ansatz/Ist (Sp.4./Sp.2)	Ermächtigungsübertragungen in das Folgejahr
		2021	2022	EUR	EUR	EUR	EUR
		EUR	EUR	EUR	EUR	EUR	EUR
		1	2	3	4	5	6
1	Steuern und ähnliche Abgaben	0,00	0,00	0,00	0,00	0,00	0,00
2	Zuwendungen und allgemeine Umlagen	623,44	650,00	0,00	0,00	-650,00	0,00
3	Sonstige Transfereinzahlungen	0,00	0,00	0,00	0,00	0,00	0,00
4	Öffentlich-rechtliche Leistungsentgelte	0,00	0,00	0,00	0,00	0,00	0,00
5	Privatrechtliche Leistungsentgelte	0,00	0,00	0,00	0,00	0,00	0,00
6	Kostenerstattungen, Kostenumlagen	0,00	32.233,00	0,00	0,00	-32.233,00	0,00
7	Sonstige Einzahlungen	3.300,00	0,00	0,00	3.678,00	3.678,00	0,00
8	Zinsen und sonstige Finanzeinzahlungen	0,00	0,00	0,00	0,00	0,00	0,00
9	Einzahlungen aus laufender Verwaltungstätigkeit	3.923,44	32.883,00	0,00	3.678,00	-29.205,00	0,00
10	Personalauszahlungen	391.908,42	434.625,00	0,00	403.931,17	-30.693,83	0,00
11	Versorgungsauszahlungen	121.278,75	207.342,00	0,00	154.211,70	-53.130,30	0,00
12	Auszahlungen für Sach- und Dienstleistungen	7.262,45	9.750,00	0,00	6.410,03	-3.339,97	0,00
13	Zinsen und sonstige Finanzauszahlungen	0,00	0,00	0,00	0,00	0,00	0,00
14	Transferauszahlungen	623,44	650,00	0,00	0,00	-650,00	0,00
15	Sonstige Auszahlungen	14.737,32	30.912,00	0,00	21.555,90	-9.356,10	0,00
16	Auszahlungen aus laufender Verwaltungstätigkeit	535.810,38	683.279,00	0,00	586.108,80	-97.170,20	0,00
17	Saldo aus laufender Verwaltungstätigkeit	-531.886,94	-650.396,00	0,00	-582.430,80	67.965,20	0,00
Investitionstätigkeit							
Einzahlungen							
1	aus Zuwendungen für Investitionsmaßnahmen	0,00	0,00	0,00	0,00	0,00	0,00
2	aus der Veräußerung von Sachanlagen	0,00	0,00	0,00	0,00	0,00	0,00
3	aus der Veräußerung von Finanzanlagen	0,00	0,00	0,00	0,00	0,00	0,00
4	aus Beiträgen und ähnlichen Entgelten	0,00	0,00	0,00	0,00	0,00	0,00
5	Sonstige Investitionseinzahlungen	0,00	0,00	0,00	0,00	0,00	0,00
6	Summe: (invest. Einzahlungen)	0,00	0,00	0,00	0,00	0,00	0,00
Auszahlungen							
7	für den Erwerb von Grundstücken und Gebäuden	0,00	0,00	0,00	0,00	0,00	0,00
8	für Baumaßnahmen	0,00	0,00	0,00	0,00	0,00	0,00
9	für den Erwerb von beweglichem Anlagevermögen	0,00	0,00	0,00	0,00	0,00	0,00
10	für den Erwerb von Finanzanlagen	0,00	0,00	0,00	0,00	0,00	0,00
11	von aktivierbaren Zuwendungen	0,00	0,00	0,00	0,00	0,00	0,00
12	Sonstige Investitionsauszahlungen	0,00	0,00	0,00	0,00	0,00	0,00
13	Summe: (invest. Auszahlungen)	0,00	0,00	0,00	0,00	0,00	0,00
14	Saldo: der Investitionstätigkeit (Einzahlungen ./ Auszahlungen)	0,00	0,00	0,00	0,00	0,00	0,00

ProdGr/Stadt V Bad Münstereifel
 Prod/ProdBer V01 Innere Verwaltung
 Tprod/ProdGru V01111 Verwaltungssteuerung und Service
 KSt/Prod V011112 Verwaltungsführung



Teilfinanzrechnung B Nachweis einzelner Investitionsmaßnahmen

Investitionsmaßnahmen	Ergebnis des Vorjahres	Fortgeschriebener Ansatz des Haushaltsjahres 2022	davon Ermächtigungsübertragungen aus dem Vorjahr	Ist-Ergebnis des Haushaltsjahres 2022	Vergleich Ansatz/Ist (Sp.4./Sp.2)	Ermächtigungsübertragungen in das Folgejahr
	2021	2022	aus dem Vorjahr	2022	(Sp.4./Sp.2)	
	EUR	EUR	EUR	EUR	EUR	EUR
	1	2	3	4	5	6
= Summe: (investive Einzahlungen)	0,00	0,00	0,00	0,00	0,00	0,00
= Summe: (investive Auszahlungen)	0,00	0,00	0,00	0,00	0,00	0,00
= Saldo: (Einzahlungen ./ Auszahlungen)	0,00	0,00	0,00	0,00	0,00	0,00



ProdGr/Stadt	V	Bad Münstereifel
Prod/ProdBer	V01	Innere Verwaltung
Tprod/ProdGru	V01111	Verwaltungssteuerung und Service
KSt/Prod	V011113	Presse- und Öffentlichkeitsarbeit

Teilergebnrechnung

Ertrags- und Aufwandsarten		Ergebnis des Vorjahres	Fortgeschriebener Ansatz des Haushaltsjahres 2022	davon Ermächtigungsübertragungen aus dem Vorjahr	Ist-Ergebnis des Haushaltsjahres 2022	Vergleich Ansatz/Ist (Sp.4./Sp.2)	Ermächtigungsübertragungen in das Folgejahr
		2021	2022	EUR	EUR	EUR	EUR
		EUR	EUR	EUR	EUR	EUR	EUR
1	Steuern und ähnliche Abgaben	0,00	0,00	0,00	0,00	0,00	0,00
2	+ Zuwendungen und allgemeine Umlagen	12,95	0,00	0,00	228,04	228,04	0,00
3	+ Sonstige Transfererträge	0,00	0,00	0,00	0,00	0,00	0,00
4	+ Öffentlich-rechtliche Leistungsentgelte	0,00	0,00	0,00	0,00	0,00	0,00
5	+ Privatrechtliche Leistungsentgelte	0,00	2.000,00	0,00	1.686,30	-313,70	0,00
6	+ Kostenerstattungen und Kostenumlagen	1.314,60	3.323,00	0,00	630,84	-2.692,16	0,00
7	+ Sonstige ordentliche Erträge	0,00	0,00	0,00	0,00	0,00	0,00
8	+ Aktivierte Eigenleistungen	0,00	0,00	0,00	0,00	0,00	0,00
9	+/- Bestandsveränderungen	0,00	0,00	0,00	0,00	0,00	0,00
10	= Ordentliche Erträge	1.327,55	5.323,00	0,00	2.545,18	-2.777,82	0,00
11	- Personalaufwendungen	88.733,11	97.751,00	0,00	69.167,27	-28.583,73	0,00
12	- Versorgungsaufwendungen	20.405,63	14.205,00	0,00	31.183,67	16.978,67	0,00
13	- Aufwendungen für Sach- und Dienstleistungen	0,00	10.250,00	0,00	628,09	-9.621,91	5.978,10
14	- Bilanzielle Abschreibungen	12,95	0,00	0,00	228,04	228,04	0,00
15	- Transferaufwendungen	0,00	0,00	0,00	0,00	0,00	0,00
16	- Sonstige ordentliche Aufwendungen	10.565,98	63.052,00	0,00	45.067,96	-17.984,04	0,00
17	= Ordentliche Aufwendungen	119.717,67	185.258,00	0,00	146.275,03	-38.982,97	5.978,10
18	= Ordentliches Ergebnis (= Zeilen 10 und 17)	-118.390,12	-179.935,00	0,00	-143.729,85	36.205,15	-5.978,10
19	+ Finanzerträge	0,00	0,00	0,00	0,00	0,00	0,00
20	- Zinsen und sonstige Finanzaufwendungen	0,00	0,00	0,00	0,00	0,00	0,00
21	= Finanzergebnis (= Zeilen 19 und 20)	0,00	0,00	0,00	0,00	0,00	0,00
22	= Ergebnis aus laufender Verwaltungstätigkeit (= Zeilen 18 und 21)	-118.390,12	-179.935,00	0,00	-143.729,85	36.205,15	-5.978,10
23	+ Außerordentliche Erträge	0,00	150.000,00	0,00	69.452,56	-80.547,44	0,00
24	- Außerordentliche Aufwendungen	0,00	150.000,00	0,00	69.452,56	-80.547,44	0,00
25	= Außerordentliches Ergebnis (= Zeilen 23 und 24)	0,00	0,00	0,00	0,00	0,00	0,00
26	= Ergebnis -vor Berücksichtigung der internen Leistungsbeziehungen-(= Zeilen 22 und 25)	-118.390,12	-179.935,00	0,00	-143.729,85	36.205,15	-5.978,10
27	+ Erträge aus internen Leistungsbeziehungen	120.924,75	181.734,00	0,00	146.573,07	-35.160,93	0,00
28	- Aufwendungen aus internen Leistungsbeziehungen	2.534,63	3.652,00	0,00	2.843,22	-808,78	0,00
29	= Teilergebnis (= Zeilen 26, 27, 28)	0,00	-1.853,00	0,00	0,00	1.853,00	-5.978,10
30	- Globaler Minderaufwand	0,00	-1.853,00	0,00	0,00	1.853,00	0,00
31	= Teilergebnis nach Abzug globaler Minderaufwand (= Zeilen 30 und 31)	0,00	0,00	0,00	0,00	0,00	-5.978,10



Teilfinanzrechnung A. Zahlungsnachweis							
Ein- und Auszahlungsarten		Ergebnis des Vorjahres	Fortgeschrie bener Ansatz des Haushaltsja hes 2022	davon Ermächtigung s- übertragung en aus dem Vorjahr EUR	Ist- Ergebnis des Haushaltsja hes 2022	Vergleich Ansatz/Ist (Sp.4./ Sp.2)	Ermächtigung s- übertragung en in das Folgejahr
		2021	EUR	EUR	EUR	EUR	EUR
		1	2	3	4	5	6
1	Steuern und ähnliche Abgaben	0,00	0,00	0,00	0,00	0,00	0,00
2	Zuwendungen und allgemeine Umlagen	0,00	150.000,00	0,00	69.452,56	-80.547,44	0,00
3	Sonstige Transfereinzahlungen	0,00	0,00	0,00	0,00	0,00	0,00
4	Öffentlich-rechtliche Leistungsentgelte	0,00	0,00	0,00	0,00	0,00	0,00
5	Privatrechtliche Leistungsentgelte	42,77	2.000,00	0,00	1.686,30	-313,70	0,00
6	Kostenerstattungen, Kostenumlagen	1.764,60	3.323,00	0,00	664,84	-2.658,16	0,00
7	Sonstige Einzahlungen	0,00	0,00	0,00	0,00	0,00	0,00
8	Zinsen und sonstige Finanzeinzahlungen	0,00	0,00	0,00	0,00	0,00	0,00
9	Einzahlungen aus laufender Verwaltungstätigkeit	1.807,37	155.323,00	0,00	71.803,70	-83.519,30	0,00
10	Personalauszahlungen	81.772,64	89.479,00	0,00	67.074,50	-22.404,50	0,00
11	Versorgungsauszahlungen	12.370,51	17.997,00	0,00	24.173,13	6.176,13	0,00
12	Auszahlungen für Sach- und Dienstleistungen	0,00	10.250,00	0,00	56.375,11	46.125,11	5.978,10
13	Zinsen und sonstige Finanzauszahlungen	0,00	0,00	0,00	0,00	0,00	0,00
14	Transferauszahlungen	0,00	150.000,00	0,00	5.247,90	-144.752,10	0,00
15	Sonstige Auszahlungen	7.611,55	64.658,07	1.606,07	46.458,73	-18.199,34	0,00
16	Auszahlungen aus laufender Verwaltungstätigkeit	101.754,70	332.384,07	1.606,07	199.329,37	-133.054,70	5.978,10
17	Saldo aus laufender Verwaltungstätigkeit	-99.947,33	-177.061,07	-1.606,07	-127.525,67	49.535,40	-5.978,10
Investitionstätigkeit							
Einzahlungen							
1	aus Zuwendungen für Investitionsmaßnahmen	0,00	7.500,00	0,00	91,04	-7.408,96	0,00
2	aus der Veräußerung von Sachanlagen	0,00	0,00	0,00	0,00	0,00	0,00
3	aus der Veräußerung von Finanzanlagen	0,00	0,00	0,00	0,00	0,00	0,00
4	aus Beiträgen und ähnlichen Entgelten	0,00	0,00	0,00	0,00	0,00	0,00
5	Sonstige Investitionseinzahlungen	0,00	0,00	0,00	0,00	0,00	0,00
6	Summe: (invest. Einzahlungen)	0,00	7.500,00	0,00	91,04	-7.408,96	0,00
Auszahlungen							
7	für den Erwerb von Grundstücken und Gebäuden	0,00	0,00	0,00	0,00	0,00	0,00
8	für Baumaßnahmen	0,00	0,00	0,00	0,00	0,00	0,00
9	für den Erwerb von beweglichem Anlagevermögen	949,45	7.500,00	0,00	100,54	-7.399,46	0,00
10	für den Erwerb von Finanzanlagen	0,00	0,00	0,00	0,00	0,00	0,00
11	von aktivierbaren Zuwendungen	0,00	0,00	0,00	0,00	0,00	0,00
12	Sonstige Investitionsauszahlungen	0,00	0,00	0,00	0,00	0,00	0,00
13	Summe: (invest. Auszahlungen)	949,45	7.500,00	0,00	100,54	-7.399,46	0,00
14	Saldo: der Investitionstätigkeit (Einzahlungen ./. Auszahlungen)	-949,45	0,00	0,00	-9,50	-9,50	0,00



ProdGr/Stadt	V	Bad Münstereifel
Prod/ProdBer	V01	Innere Verwaltung
Tprod/ProdGru	V01111	Verwaltungssteuerung und Service
KSt/Prod	V011113	Presse- und Öffentlichkeitsarbeit

Teilfinanzrechnung
B. Nachweis einzelner Investitionsmaßnahmen

Investitionsmaßnahmen oberhalb der festgesetzten Wertgrenzen	Ergebnis des Vorjahres	Fortgeschrie- bener Ansatz des Haushaltsja- hres 2022	davon Ermächtigung- s- übertragung- en aus dem Vorjahr EUR	Ist- Ergebnis des Haushaltsja- hres 2022	Vergleich Ansatz/Ist (Sp.4./ Sp.2)	Ermächtigung- s- übertragung- en in das Folgejahr
	2021	2022	EUR	EUR	EUR	EUR
	EUR	EUR	EUR	EUR	EUR	EUR
	1	2	3	4	5	6
Maßnahme: I1113004 Wiederaufbau Presse- und Öffentlichkeitsarbeit						
+ Einzahlungen aus Zuwendungen für Investitionsmaßnahmen	0,00	7.500,00	0,00	91,04	-7.408,96	0,00
+ Einzahlungen aus der Veräußerung von Sachanlagen	0,00	0,00	0,00	0,00	0,00	0,00
+ Einzahlungen aus der Veräußerung von Finanzanlagen	0,00	0,00	0,00	0,00	0,00	0,00
+ Einzahlungen aus Beiträgen u.ä. Entgelten	0,00	0,00	0,00	0,00	0,00	0,00
+ Sonstige Investitionseinzahlungen	0,00	0,00	0,00	0,00	0,00	0,00
= Summe: (investive Einzahlungen)	0,00	7.500,00	0,00	91,04	-7.408,96	0,00
- Auszahlungen für den Erwerb von Grundstücken und Gebäuden	0,00	0,00	0,00	0,00	0,00	0,00
- Auszahlungen für Baumaßnahmen	0,00	0,00	0,00	0,00	0,00	0,00
- Auszahlungen für den Erwerb von beweglichem Anlagevermögen	0,00	7.500,00	0,00	91,04	-7.408,96	0,00
- Auszahlungen für den Erwerb von Finanzanlagen	0,00	0,00	0,00	0,00	0,00	0,00
- Auszahlungen von aktivierbaren Zuwendungen	0,00	0,00	0,00	0,00	0,00	0,00
- Sonstige Investitionsauszahlungen	0,00	0,00	0,00	0,00	0,00	0,00
= Summe: (investive Auszahlungen)	0,00	7.500,00	0,00	91,04	-7.408,96	0,00
= Saldo: (Einzahlungen ./ Auszahlungen)	0,00	0,00	0,00	0,00	0,00	0,00

ProdGr/Stadt V Bad Münstereifel
 Prod/ProdBer V01 Innere Verwaltung
 Tprod/ProdGru V01111 Verwaltungssteuerung und Service
 KSt/Prod V011113 Presse- und Öffentlichkeitsarbeit



Teilfinanzrechnung B Nachweis einzelner Investitionsmaßnahmen

Investitionsmaßnahmen	Ergebnis des Vorjahres	Fortgeschriebener Ansatz des Haushaltsjahres 2022	davon Ermächtigungsübertragungen aus dem Vorjahr	Ist-Ergebnis des Haushaltsjahres 2022	Vergleich Ansatz/Ist (Sp.4./Sp.2)	Ermächtigungsübertragungen in das Folgejahr
	2021	2022	aus dem Vorjahr	2022	(Sp.4./Sp.2)	
	EUR	EUR	EUR	EUR	EUR	EUR
	1	2	3	4	5	6
= Summe: (investive Einzahlungen)	0,00	0,00	0,00	0,00	0,00	0,00
= Summe: (investive Auszahlungen)	949,45	0,00	0,00	9,50	9,50	0,00
= Saldo: (Einzahlungen ./ Auszahlungen)	-949,45	0,00	0,00	-9,50	-9,50	0,00



ProdGr/Stadt V Bad Münstereifel
 Prod/ProdBer V01 Innere Verwaltung
 Tprod/ProdGru V01111 Verwaltungssteuerung und Service
 KSt/Prod V011114 Archiv

Teilergebnrechnung

Ertrags- und Aufwandsarten		Ergebnis des Vorjahres 2021 EUR	Fortgeschriebener Ansatz des Haushaltsjahres 2022 EUR	davon Ermächtigungsübertragungen aus dem Vorjahr EUR	Ist-Ergebnis des Haushaltsjahres 2022 EUR	Vergleich Ansatz/Ist (Sp.4./Sp.2) EUR	Ermächtigungsübertragungen in das Folgejahr EUR
1	Steuern und ähnliche Abgaben	0,00	0,00	0,00	0,00	0,00	0,00
2	+ Zuwendungen und allgemeine Umlagen	0,00	0,00	0,00	0,00	0,00	0,00
3	+ Sonstige Transfererträge	0,00	0,00	0,00	0,00	0,00	0,00
4	+ Öffentlich-rechtliche Leistungsentgelte	0,00	100,00	0,00	-23,00	-123,00	0,00
5	+ Privatrechtliche Leistungsentgelte	0,00	0,00	0,00	0,00	0,00	0,00
6	+ Kostenerstattungen und Kostenumlagen	0,00	0,00	0,00	0,00	0,00	0,00
7	+ Sonstige ordentliche Erträge	0,00	0,00	0,00	0,00	0,00	0,00
8	+ Aktivierte Eigenleistungen	0,00	0,00	0,00	0,00	0,00	0,00
9	+/- Bestandsveränderungen	0,00	0,00	0,00	0,00	0,00	0,00
10	= Ordentliche Erträge	0,00	100,00	0,00	-23,00	-123,00	0,00
11	- Personalaufwendungen	34.665,39	36.128,00	0,00	30.580,77	-5.547,23	0,00
12	- Versorgungsaufwendungen	23.705,75	17.260,00	0,00	23.891,00	6.631,00	0,00
13	- Aufwendungen für Sach- und Dienstleistungen	251,09	1.177,00	0,00	136,31	-1.040,69	0,00
14	- Bilanzielle Abschreibungen	0,00	0,00	0,00	0,00	0,00	0,00
15	- Transferaufwendungen	0,00	0,00	0,00	0,00	0,00	0,00
16	- Sonstige ordentliche Aufwendungen	159,28	1.830,00	0,00	150,00	-1.680,00	0,00
17	= Ordentliche Aufwendungen	58.781,51	56.395,00	0,00	54.758,08	-1.636,92	0,00
18	= Ordentliches Ergebnis (= Zeilen 10 und 17)	-58.781,51	-56.295,00	0,00	-54.781,08	1.513,92	0,00
19	+ Finanzerträge	0,00	0,00	0,00	0,00	0,00	0,00
20	- Zinsen und sonstige Finanzaufwendungen	0,00	0,00	0,00	0,00	0,00	0,00
21	= Finanzergebnis (= Zeilen 19 und 20)	0,00	0,00	0,00	0,00	0,00	0,00
22	= Ergebnis aus laufender Verwaltungstätigkeit (= Zeilen 18 und 21)	-58.781,51	-56.295,00	0,00	-54.781,08	1.513,92	0,00
23	+ Außerordentliche Erträge	18.740,90	1.000.000,00	0,00	30.349,53	-969.650,47	0,00
24	- Außerordentliche Aufwendungen	18.740,90	1.000.000,00	0,00	30.349,53	-969.650,47	0,00
25	= Außerordentliches Ergebnis (= Zeilen 23 und 24)	0,00	0,00	0,00	0,00	0,00	0,00
26	= Ergebnis -vor Berücksichtigung der internen Leistungsbeziehungen-(= Zeilen 22 und 25)	-58.781,51	-56.295,00	0,00	-54.781,08	1.513,92	0,00
27	+ Erträge aus internen Leistungsbeziehungen	62.469,43	60.094,00	0,00	58.571,91	-1.522,09	0,00
28	- Aufwendungen aus internen Leistungsbeziehungen	3.687,92	4.363,00	0,00	3.790,83	-572,17	0,00
29	= Teilergebnis (= Zeilen 26, 27, 28)	0,00	-564,00	0,00	0,00	564,00	0,00
30	- Globaler Minderaufwand	0,00	-564,00	0,00	0,00	564,00	0,00
31	= Teilergebnis nach Abzug globaler Minderaufwand (= Zeilen 30 und 31)	0,00	0,00	0,00	0,00	0,00	0,00



Teilfinanzrechnung A. Zahlungsnachweis							
Ein- und Auszahlungsarten		Ergebnis des Vorjahres	Fortgeschriebener Ansatz des Haushaltsjahres 2022	davon Ermächtigungsnachtrag aus dem Vorjahr EUR	Ist-Ergebnis des Haushaltsjahres 2022	Vergleich Ansatz/Ist (Sp.4./ Sp.2)	Ermächtigungsnachtrag in das Folgejahr
		2021	2022				
		EUR	EUR	EUR	EUR	EUR	EUR
		1	2	3	4	5	6
1	Steuern und ähnliche Abgaben	0,00	0,00	0,00	0,00	0,00	0,00
2	Zuwendungen und allgemeine Umlagen	18.740,90	1.000.000,00	0,00	30.349,53	-969.650,47	0,00
3	Sonstige Transfereinzahlungen	0,00	0,00	0,00	0,00	0,00	0,00
4	Öffentlich-rechtliche Leistungsentgelte	0,00	100,00	0,00	-23,00	-123,00	0,00
5	Privatrechtliche Leistungsentgelte	0,00	0,00	0,00	0,00	0,00	0,00
6	Kostenerstattungen, Kostenumlagen	0,00	0,00	0,00	0,00	0,00	0,00
7	Sonstige Einzahlungen	0,00	0,00	0,00	0,00	0,00	0,00
8	Zinsen und sonstige Finanzeinzahlungen	0,00	0,00	0,00	0,00	0,00	0,00
9	Einzahlungen aus laufender Verwaltungstätigkeit	18.740,90	1.000.100,00	0,00	30.326,53	-969.773,47	0,00
10	Personalauszahlungen	27.569,85	26.077,00	0,00	28.050,78	1.973,78	0,00
11	Versorgungsauszahlungen	14.371,15	21.867,00	0,00	18.519,96	-3.347,04	0,00
12	Auszahlungen für Sach- und Dienstleistungen	251,09	1.177,00	0,00	22.955,45	21.778,45	0,00
13	Zinsen und sonstige Finanzauszahlungen	0,00	0,00	0,00	0,00	0,00	0,00
14	Transferauszahlungen	16.580,34	1.000.000,00	0,00	6.321,31	-993.678,69	0,00
15	Sonstige Auszahlungen	0,00	1.980,00	150,00	300,00	-1.680,00	0,00
16	Auszahlungen aus laufender Verwaltungstätigkeit	58.772,43	1.051.101,00	150,00	76.147,50	-974.953,50	0,00
17	Saldo aus laufender Verwaltungstätigkeit	-40.031,53	-51.001,00	-150,00	-45.820,97	5.180,03	0,00
Investitionstätigkeit							
Einzahlungen							
1	aus Zuwendungen für Investitionsmaßnahmen	0,00	1.000.000,00	0,00	0,00	-1.000.000,00	0,00
2	aus der Veräußerung von Sachanlagen	0,00	0,00	0,00	0,00	0,00	0,00
3	aus der Veräußerung von Finanzanlagen	0,00	0,00	0,00	0,00	0,00	0,00
4	aus Beiträgen und ähnlichen Entgelten	0,00	0,00	0,00	0,00	0,00	0,00
5	Sonstige Investitionseinzahlungen	0,00	0,00	0,00	0,00	0,00	0,00
6	Summe: (invest. Einzahlungen)	0,00	1.000.000,00	0,00	0,00	-1.000.000,00	0,00
Auszahlungen							
7	für den Erwerb von Grundstücken und Gebäuden	0,00	0,00	0,00	0,00	0,00	0,00
8	für Baumaßnahmen	0,00	1.000.000,00	0,00	0,00	-1.000.000,00	0,00
9	für den Erwerb von beweglichem Anlagevermögen	0,00	0,00	0,00	0,00	0,00	0,00
10	für den Erwerb von Finanzanlagen	0,00	0,00	0,00	0,00	0,00	0,00
11	von aktivierbaren Zuwendungen	0,00	0,00	0,00	0,00	0,00	0,00
12	Sonstige Investitionsauszahlungen	0,00	0,00	0,00	0,00	0,00	0,00
13	Summe: (invest. Auszahlungen)	0,00	1.000.000,00	0,00	0,00	-1.000.000,00	0,00
14	Saldo: der Investitionstätigkeit (Einzahlungen ./ Auszahlungen)	0,00	0,00	0,00	0,00	0,00	0,00



ProdGr/Stadt	V	Bad Münstereifel
Prod/ProdBer	V01	Innere Verwaltung
Tprod/ProdGru	V01111	Verwaltungssteuerung und Service
KSt/Prod	V011114	Archiv

Teilfinanzrechnung
B. Nachweis einzelner Investitionsmaßnahmen

Investitionsmaßnahmen oberhalb der festgesetzten Wertgrenzen	Ergebnis des Vorjahres	Fortgeschrie- bener Ansatz des Haushaltsja- hes 2022	davon Ermächtigung- s- übertragung- en aus dem Vorjahr EUR	Ist- Ergebnis des Haushaltsja- hes 2022	Vergleich Ansatz/Ist (Sp.4./ Sp.2)	Ermächtigung- s- übertragung- en in das Folgejahr
	2021	EUR	EUR	EUR	EUR	EUR
	1	2	3	4	5	6
Maßnahme: I1114001 Wiederaufbau Archiv						
+ Einzahlungen aus Zuwendungen für Investitionsmaßnahmen	0,00	1.000.000,00	0,00	0,00	-1.000.000,00	0,00
+ Einzahlungen aus der Veräußerung von Sachanlagen	0,00	0,00	0,00	0,00	0,00	0,00
+ Einzahlungen aus der Veräußerung von Finanzanlagen	0,00	0,00	0,00	0,00	0,00	0,00
+ Einzahlungen aus Beiträgen u.ä. Entgelten	0,00	0,00	0,00	0,00	0,00	0,00
+ Sonstige Investitionseinzahlungen	0,00	0,00	0,00	0,00	0,00	0,00
= Summe: (investive Einzahlungen)	0,00	1.000.000,00	0,00	0,00	-1.000.000,00	0,00
- Auszahlungen für den Erwerb von Grundstücken und Gebäuden	0,00	0,00	0,00	0,00	0,00	0,00
- Auszahlungen für Baumaßnahmen	0,00	1.000.000,00	0,00	0,00	-1.000.000,00	0,00
- Auszahlungen für den Erwerb von beweglichem Anlagevermögen	0,00	0,00	0,00	0,00	0,00	0,00
- Auszahlungen für den Erwerb von Finanzanlagen	0,00	0,00	0,00	0,00	0,00	0,00
- Auszahlungen von aktivierbaren Zuwendungen	0,00	0,00	0,00	0,00	0,00	0,00
- Sonstige Investitionsauszahlungen	0,00	0,00	0,00	0,00	0,00	0,00
= Summe: (investive Auszahlungen)	0,00	1.000.000,00	0,00	0,00	-1.000.000,00	0,00
= Saldo: (Einzahlungen ./ Auszahlungen)	0,00	0,00	0,00	0,00	0,00	0,00

ProdGr/Stadt V Bad Münstereifel
 Prod/ProdBer V01 Innere Verwaltung
 Tprod/ProdGru V01111 Verwaltungssteuerung und Service
 KSt/Prod V011114 Archiv



Teilfinanzrechnung B Nachweis einzelner Investitionsmaßnahmen

Investitionsmaßnahmen	Ergebnis des Vorjahres	Fortgeschriebener Ansatz des Haushaltsjahres 2022	davon Ermächtigungsübertragungen aus dem Vorjahr	Ist-Ergebnis des Haushaltsjahres 2022	Vergleich Ansatz/Ist (Sp.4./Sp.2)	Ermächtigungsübertragungen in das Folgejahr
	2021	2022	aus dem Vorjahr	2022		
	EUR	EUR	EUR	EUR	EUR	EUR
	1	2	3	4	5	6
= Summe: (investive Einzahlungen)	0,00	0,00	0,00	0,00	0,00	0,00
= Summe: (investive Auszahlungen)	0,00	0,00	0,00	0,00	0,00	0,00
= Saldo: (Einzahlungen ./ Auszahlungen)	0,00	0,00	0,00	0,00	0,00	0,00



ProdGr/Stadt	V	Bad Münstereifel
Prod/ProdBer	V01	Innere Verwaltung
Tprod/ProdGru	V01111	Verwaltungssteuerung und Service
KSt/Prod	V011115	Allgem. Rechtsberatung

Teilergebnrechnung

Ertrags- und Aufwandsarten		Ergebnis des Vorjahres	Fortgeschriebener Ansatz des Haushaltsjahres 2022	davon Ermächtigungsübertragungen aus dem Vorjahr	Ist-Ergebnis des Haushaltsjahres 2022	Vergleich Ansatz/Ist (Sp.4./Sp.2)	Ermächtigungsübertragungen in das Folgejahr
		2021	2022	EUR	EUR	EUR	EUR
		EUR	EUR	EUR	EUR	EUR	EUR
1	Steuern und ähnliche Abgaben	0,00	0,00	0,00	0,00	0,00	0,00
2	+ Zuwendungen und allgemeine Umlagen	0,00	0,00	0,00	0,00	0,00	0,00
3	+ Sonstige Transfererträge	0,00	0,00	0,00	0,00	0,00	0,00
4	+ Öffentlich-rechtliche Leistungsentgelte	0,00	0,00	0,00	0,00	0,00	0,00
5	+ Privatrechtliche Leistungsentgelte	0,00	0,00	0,00	0,00	0,00	0,00
6	+ Kostenerstattungen und Kostenumlagen	0,00	0,00	0,00	0,00	0,00	0,00
7	+ Sonstige ordentliche Erträge	0,00	0,00	0,00	0,00	0,00	0,00
8	+ Aktivierte Eigenleistungen	0,00	0,00	0,00	0,00	0,00	0,00
9	+/- Bestandsveränderungen	0,00	0,00	0,00	0,00	0,00	0,00
10	= Ordentliche Erträge	0,00	0,00	0,00	0,00	0,00	0,00
11	- Personalaufwendungen	17.410,37	23.653,00	0,00	18.682,17	-4.970,83	0,00
12	- Versorgungsaufwendungen	0,00	8.794,00	0,00	12.725,26	3.931,26	0,00
13	- Aufwendungen für Sach- und Dienstleistungen	0,00	0,00	0,00	0,00	0,00	0,00
14	- Bilanzielle Abschreibungen	0,00	0,00	0,00	0,00	0,00	0,00
15	- Transferaufwendungen	0,00	0,00	0,00	0,00	0,00	0,00
16	- Sonstige ordentliche Aufwendungen	12,29	856,00	0,00	0,00	-856,00	0,00
17	= Ordentliche Aufwendungen	17.422,66	33.303,00	0,00	31.407,43	-1.895,57	0,00
18	= Ordentliches Ergebnis (= Zeilen 10 und 17)	-17.422,66	-33.303,00	0,00	-31.407,43	1.895,57	0,00
19	+ Finanzerträge	0,00	0,00	0,00	0,00	0,00	0,00
20	- Zinsen und sonstige Finanzaufwendungen	0,00	0,00	0,00	0,00	0,00	0,00
21	= Finanzergebnis (= Zeilen 19 und 20)	0,00	0,00	0,00	0,00	0,00	0,00
22	= Ergebnis aus laufender Verwaltungstätigkeit (= Zeilen 18 und 21)	-17.422,66	-33.303,00	0,00	-31.407,43	1.895,57	0,00
23	+ Außerordentliche Erträge	0,00	0,00	0,00	0,00	0,00	0,00
24	- Außerordentliche Aufwendungen	0,00	0,00	0,00	0,00	0,00	0,00
25	= Außerordentliches Ergebnis (= Zeilen 23 und 24)	0,00	0,00	0,00	0,00	0,00	0,00
26	= Ergebnis -vor Berücksichtigung der internen Leistungsbeziehungen-(= Zeilen 22 und 25)	-17.422,66	-33.303,00	0,00	-31.407,43	1.895,57	0,00
27	+ Erträge aus internen Leistungsbeziehungen	19.676,18	36.107,00	0,00	34.123,68	-1.983,32	0,00
28	- Aufwendungen aus internen Leistungsbeziehungen	2.253,52	3.137,00	0,00	2.716,25	-420,75	0,00
29	= Teilergebnis (= Zeilen 26, 27, 28)	0,00	-333,00	0,00	0,00	333,00	0,00
30	- Globaler Minderaufwand	0,00	-333,00	0,00	0,00	333,00	0,00
31	= Teilergebnis nach Abzug globaler Minderaufwand (= Zeilen 30 und 31)	0,00	0,00	0,00	0,00	0,00	0,00



Teilfinanzrechnung A. Zahlungsnachweis							
Ein- und Auszahlungsarten		Ergebnis des Vorjahres	Fortgeschrie bener Ansatz des Haushaltsja hes 2022	davon Ermächtigung gs- übertragung en aus dem Vorjahr EUR	Ist- Ergebnis des Haushaltsja hes 2022	Vergleich Ansatz/Ist (Sp.4./. Sp.2)	Ermächtigung s- übertragung en in das Folgejahr
		2021 EUR	EUR	EUR	EUR	EUR	EUR
		1	2	3	4	5	6
1	Steuern und ähnliche Abgaben	0,00	0,00	0,00	0,00	0,00	0,00
2	Zuwendungen und allgemeine Umlagen	0,00	0,00	0,00	0,00	0,00	0,00
3	Sonstige Transfereinzahlungen	0,00	0,00	0,00	0,00	0,00	0,00
4	Öffentlich-rechtliche Leistungsentgelte	0,00	0,00	0,00	0,00	0,00	0,00
5	Privatrechtliche Leistungsentgelte	0,00	0,00	0,00	0,00	0,00	0,00
6	Kostenerstattungen, Kostenumlagen	0,00	0,00	0,00	0,00	0,00	0,00
7	Sonstige Einzahlungen	0,00	0,00	0,00	0,00	0,00	0,00
8	Zinsen und sonstige Finanzeinzahlungen	0,00	0,00	0,00	0,00	0,00	0,00
9	Einzahlungen aus laufender Verwaltungstätigkeit	0,00	0,00	0,00	0,00	0,00	0,00
10	Personalauszahlungen	16.331,22	18.532,00	0,00	14.312,46	-4.219,54	0,00
11	Versorgungsauszahlungen	0,00	11.142,00	0,00	9.864,44	-1.277,56	0,00
12	Auszahlungen für Sach- und Dienstleistungen	0,00	0,00	0,00	0,00	0,00	0,00
13	Zinsen und sonstige Finanzauszahlungen	0,00	0,00	0,00	0,00	0,00	0,00
14	Transferauszahlungen	0,00	0,00	0,00	0,00	0,00	0,00
15	Sonstige Auszahlungen	0,00	856,00	0,00	0,00	-856,00	0,00
16	Auszahlungen aus laufender Verwaltungstätigkeit	16.331,22	30.530,00	0,00	24.176,90	-6.353,10	0,00
17	Saldo aus laufender Verwaltungstätigkeit	-16.331,22	-30.530,00	0,00	-24.176,90	6.353,10	0,00
Investitionstätigkeit							
Einzahlungen							
1	aus Zuwendungen für Investitionsmaßnahmen	0,00	0,00	0,00	0,00	0,00	0,00
2	aus der Veräußerung von Sachanlagen	0,00	0,00	0,00	0,00	0,00	0,00
3	aus der Veräußerung von Finanzanlagen	0,00	0,00	0,00	0,00	0,00	0,00
4	aus Beiträgen und ähnlichen Entgelten	0,00	0,00	0,00	0,00	0,00	0,00
5	Sonstige Investitionseinzahlungen	0,00	0,00	0,00	0,00	0,00	0,00
6	Summe: (invest. Einzahlungen)	0,00	0,00	0,00	0,00	0,00	0,00
Auszahlungen							
7	für den Erwerb von Grundstücken und Gebäuden	0,00	0,00	0,00	0,00	0,00	0,00
8	für Baumaßnahmen	0,00	0,00	0,00	0,00	0,00	0,00
9	für den Erwerb von beweglichem Anlagevermögen	0,00	0,00	0,00	0,00	0,00	0,00
10	für den Erwerb von Finanzanlagen	0,00	0,00	0,00	0,00	0,00	0,00
11	von aktivierbaren Zuwendungen	0,00	0,00	0,00	0,00	0,00	0,00
12	Sonstige Investitionsauszahlungen	0,00	0,00	0,00	0,00	0,00	0,00
13	Summe: (invest. Auszahlungen)	0,00	0,00	0,00	0,00	0,00	0,00
14	Saldo: der Investitionstätigkeit (Einzahlungen ./. Auszahlungen)	0,00	0,00	0,00	0,00	0,00	0,00



ProdGr/Stadt	V	Bad Münstereifel
Prod/ProdBer	V01	Innere Verwaltung
Tprod/ProdGru	V01111	Verwaltungssteuerung und Service
KSt/Prod	V011115	Allgem. Rechtsberatung

Teilfinanzrechnung B Nachweis einzelner Investitionsmaßnahmen

Investitionsmaßnahmen	Ergebnis des Vorjahres	Fortgeschriebener Ansatz des Haushaltsjahres 2022	davon Ermächtigungsübertragungen aus dem Vorjahr	Ist-Ergebnis des Haushaltsjahres 2022	Vergleich Ansatz/Ist (Sp.4./Sp.2)	Ermächtigungsübertragungen in das Folgejahr
	2021	2022	aus dem Vorjahr	2022	(Sp.4./Sp.2)	in das Folgejahr
	EUR	EUR	EUR	EUR	EUR	EUR
	1	2	3	4	5	6
= Summe: (investive Einzahlungen)	0,00	0,00	0,00	0,00	0,00	0,00
= Summe: (investive Auszahlungen)	0,00	0,00	0,00	0,00	0,00	0,00
= Saldo: (Einzahlungen ./ Auszahlungen)	0,00	0,00	0,00	0,00	0,00	0,00



Teilergebnrechnung							
Ertrags- und Aufwandsarten		Ergebnis des Vorjahres	Fortgeschriebener Ansatz des Haushaltsjahres 2022	davon Ermächtigungsübertragungen aus dem Vorjahr	Ist-Ergebnis des Haushaltsjahres 2022	Vergleich Ansatz/Ist (Sp.4./Sp.2)	Ermächtigungsübertragungen in das Folgejahr
		2021	2022	EUR	EUR	EUR	EUR
		EUR	EUR	EUR	EUR	EUR	EUR
1	Steuern und ähnliche Abgaben	0,00	0,00	0,00	0,00	0,00	0,00
2	+ Zuwendungen und allgemeine Umlagen	992,46	0,00	0,00	0,00	0,00	0,00
3	+ Sonstige Transfererträge	0,00	0,00	0,00	0,00	0,00	0,00
4	+ Öffentlich-rechtliche Leistungsentgelte	0,00	0,00	0,00	0,00	0,00	0,00
5	+ Privatrechtliche Leistungsentgelte	0,00	0,00	0,00	0,00	0,00	0,00
6	+ Kostenerstattungen und Kostenumlagen	0,00	15.373,00	0,00	89.925,85	74.552,85	0,00
7	+ Sonstige ordentliche Erträge	1.116,00	14.349,00	0,00	350.358,74	336.009,74	0,00
8	+ Aktivierte Eigenleistungen	0,00	0,00	0,00	0,00	0,00	0,00
9	+/- Bestandsveränderungen	0,00	0,00	0,00	0,00	0,00	0,00
10	= Ordentliche Erträge	2.108,46	29.722,00	0,00	440.284,59	410.562,59	0,00
11	- Personalaufwendungen	728.659,10	267.517,00	0,00	298.908,10	31.391,10	0,00
12	- Versorgungsaufwendungen	98.010,21	63.313,00	0,00	90.616,83	27.303,83	0,00
13	- Aufwendungen für Sach- und Dienstleistungen	19.368,06	21.200,00	0,00	14.775,48	-6.424,52	0,00
14	- Bilanzielle Abschreibungen	992,46	0,00	0,00	0,00	0,00	0,00
15	- Transferaufwendungen	12.318,61	16.997,00	0,00	0,00	-16.997,00	0,00
16	- Sonstige ordentliche Aufwendungen	52.987,46	56.461,00	0,00	28.385,98	-28.075,02	0,00
17	= Ordentliche Aufwendungen	912.335,90	425.488,00	0,00	432.686,39	7.198,39	0,00
18	= Ordentliches Ergebnis (= Zeilen 10 und 17)	-910.227,44	-395.766,00	0,00	7.598,20	403.364,20	0,00
19	+ Finanzerträge	0,00	0,00	0,00	0,00	0,00	0,00
20	- Zinsen und sonstige Finanzaufwendungen	0,00	0,00	0,00	0,00	0,00	0,00
21	= Finanzergebnis (= Zeilen 19 und 20)	0,00	0,00	0,00	0,00	0,00	0,00
22	= Ergebnis aus laufender Verwaltungstätigkeit (= Zeilen 18 und 21)	-910.227,44	-395.766,00	0,00	7.598,20	403.364,20	0,00
23	+ Außerordentliche Erträge	0,00	0,00	0,00	3.267,34	3.267,34	0,00
24	- Außerordentliche Aufwendungen	0,00	0,00	0,00	3.267,34	3.267,34	0,00
25	= Außerordentliches Ergebnis (= Zeilen 23 und 24)	0,00	0,00	0,00	0,00	0,00	0,00
26	= Ergebnis -vor Berücksichtigung der internen Leistungsbeziehungen-(= Zeilen 22 und 25)	-910.227,44	-395.766,00	0,00	7.598,20	403.364,20	0,00
27	+ Erträge aus internen Leistungsbeziehungen	936.367,55	408.322,00	0,00	8.226,11	-400.095,89	0,00
28	- Aufwendungen aus internen Leistungsbeziehungen	26.140,11	16.811,00	0,00	15.824,31	-986,69	0,00
29	= Teilergebnis (= Zeilen 26, 27, 28)	0,00	-4.255,00	0,00	0,00	4.255,00	0,00
30	- Globaler Minderaufwand	0,00	-4.255,00	0,00	0,00	4.255,00	0,00
31	= Teilergebnis nach Abzug globaler Minderaufwand (= Zeilen 30 und 31)	0,00	0,00	0,00	0,00	0,00	0,00



ProdGr/Stadt	V	Bad Münstereifel
Prod/ProdBer	V01	Innere Verwaltung
Tprod/ProdGru	V01112	Personalmanagement
KSt/Prod	V011121	Personalsteuerung, -entwicklung und -betreuung

**Teilfinanzrechnung
A. Zahlungsnachweis**

Ein- und Auszahlungsarten		Ergebnis des Vorjahres	Fortgeschriebener Ansatz des Haushaltsjahres 2022	davon Ermächtigungsübertragungen aus dem Vorjahr	Ist-Ergebnis des Haushaltsjahres 2022	Vergleich Ansatz/Ist (Sp.4./Sp.2)	Ermächtigungsübertragungen in das Folgejahr
		2021	2022	EUR	EUR	EUR	EUR
		EUR	EUR	EUR	EUR	EUR	EUR
		1	2	3	4	5	6
1	Steuern und ähnliche Abgaben	0,00	0,00	0,00	0,00	0,00	0,00
2	Zuwendungen und allgemeine Umlagen	0,00	0,00	0,00	3.267,34	3.267,34	0,00
3	Sonstige Transfereinzahlungen	0,00	0,00	0,00	0,00	0,00	0,00
4	Öffentlich-rechtliche Leistungsentgelte	0,00	0,00	0,00	0,00	0,00	0,00
5	Privatrechtliche Leistungsentgelte	0,00	0,00	0,00	0,00	0,00	0,00
6	Kostenerstattungen, Kostenumlagen	0,00	15.373,00	0,00	76.132,30	60.759,30	0,00
7	Sonstige Einzahlungen	0,00	0,00	0,00	0,00	0,00	0,00
8	Zinsen und sonstige Finanzeinzahlungen	0,00	0,00	0,00	0,00	0,00	0,00
9	Einzahlungen aus laufender Verwaltungstätigkeit	0,00	15.373,00	0,00	79.399,64	64.026,64	0,00
10	Personalauszahlungen	127.149,38	434.653,00	0,00	390.332,04	-44.320,96	0,00
11	Versorgungsauszahlungen	7.803,70	80.214,00	0,00	-32.342,10	-112.556,10	0,00
12	Auszahlungen für Sach- und Dienstleistungen	19.368,06	21.200,00	0,00	18.042,82	-3.157,18	0,00
13	Zinsen und sonstige Finanzauszahlungen	0,00	0,00	0,00	0,00	0,00	0,00
14	Transferauszahlungen	12.318,61	16.997,00	0,00	0,00	-16.997,00	0,00
15	Sonstige Auszahlungen	52.721,63	57.325,14	864,14	27.327,36	-29.997,78	0,00
16	Auszahlungen aus laufender Verwaltungstätigkeit	219.361,38	610.389,14	864,14	403.360,12	-207.029,02	0,00
17	Saldo aus laufender Verwaltungstätigkeit	-219.361,38	-595.016,14	-864,14	-323.960,48	271.055,66	0,00
Investitionstätigkeit							
Einzahlungen							
1	aus Zuwendungen für Investitionsmaßnahmen	0,00	0,00	0,00	0,00	0,00	0,00
2	aus der Veräußerung von Sachanlagen	0,00	0,00	0,00	0,00	0,00	0,00
3	aus der Veräußerung von Finanzanlagen	0,00	0,00	0,00	0,00	0,00	0,00
4	aus Beiträgen und ähnlichen Entgelten	0,00	0,00	0,00	0,00	0,00	0,00
5	Sonstige Investitionseinzahlungen	0,00	0,00	0,00	0,00	0,00	0,00
6	Summe: (invest. Einzahlungen)	0,00	0,00	0,00	0,00	0,00	0,00
Auszahlungen							
7	für den Erwerb von Grundstücken und Gebäuden	0,00	0,00	0,00	0,00	0,00	0,00
8	für Baumaßnahmen	0,00	0,00	0,00	0,00	0,00	0,00
9	für den Erwerb von beweglichem Anlagevermögen	992,46	12.000,00	0,00	0,00	-12.000,00	0,00
10	für den Erwerb von Finanzanlagen	2.500,00	0,00	0,00	0,00	0,00	0,00
11	von aktivierbaren Zuwendungen	0,00	0,00	0,00	0,00	0,00	0,00
12	Sonstige Investitionsauszahlungen	0,00	0,00	0,00	0,00	0,00	0,00
13	Summe: (invest. Auszahlungen)	3.492,46	12.000,00	0,00	0,00	-12.000,00	0,00
14	Saldo: der Investitionstätigkeit (Einzahlungen ./ Auszahlungen)	-3.492,46	-12.000,00	0,00	0,00	12.000,00	0,00



Teilfinanzrechnung						
B. Nachweis einzelner Investitionsmaßnahmen						
Investitionsmaßnahmen oberhalb der festgesetzten Wertgrenzen	Ergebnis des Vorjahres	Fortgeschrie bener Ansatz des Haushaltsja hres 2022	davon Ermächtigung s- übertragung en aus dem Vorjahr EUR	Ist- Ergebnis des Haushaltsja hres 2022	Vergleich Ansatz/Ist (Sp.4./. Sp.2)	Ermächtigung s- übertragung en in das Folgejahr
	2021					
	EUR	EUR	EUR	EUR	EUR	EUR
	1	2	3	4	5	6
Maßnahme: I1121001 I1121001 Betriebl. Gesundheitsmanagement						
+ Einzahlungen aus Zuwendungen für Investitionsmaßnahmen	0,00	0,00	0,00	0,00	0,00	0,00
+ Einzahlungen aus der Veräußerung von Sachanlagen	0,00	0,00	0,00	0,00	0,00	0,00
+ Einzahlungen aus der Veräußerung von Finanzanlagen	0,00	0,00	0,00	0,00	0,00	0,00
+ Einzahlungen aus Beiträgen u.ä. Entgelten	0,00	0,00	0,00	0,00	0,00	0,00
+ Sonstige Investitionseinzahlungen	0,00	0,00	0,00	0,00	0,00	0,00
= Summe: (investive Einzahlungen)	0,00	0,00	0,00	0,00	0,00	0,00
- Auszahlungen für den Erwerb von Grundstücken und Gebäuden	0,00	0,00	0,00	0,00	0,00	0,00
- Auszahlungen für Baumaßnahmen	0,00	0,00	0,00	0,00	0,00	0,00
- Auszahlungen für den Erwerb von beweglichem Anlagevermögen	992,46	8.000,00	0,00	0,00	-8.000,00	0,00
- Auszahlungen für den Erwerb von Finanzanlagen	0,00	0,00	0,00	0,00	0,00	0,00
- Auszahlungen von aktivierbaren Zuwendungen	0,00	0,00	0,00	0,00	0,00	0,00
- Sonstige Investitionsauszahlungen	0,00	0,00	0,00	0,00	0,00	0,00
= Summe: (investive Auszahlungen)	992,46	8.000,00	0,00	0,00	-8.000,00	0,00
= Saldo: (Einzahlungen ./ Auszahlungen)	-992,46	-8.000,00	0,00	0,00	8.000,00	0,00
Maßnahme: I1121003 I1121003 Software Personalamt						
+ Einzahlungen aus Zuwendungen für Investitionsmaßnahmen	0,00	0,00	0,00	0,00	0,00	0,00
+ Einzahlungen aus der Veräußerung von Sachanlagen	0,00	0,00	0,00	0,00	0,00	0,00
+ Einzahlungen aus der Veräußerung von Finanzanlagen	0,00	0,00	0,00	0,00	0,00	0,00
+ Einzahlungen aus Beiträgen u.ä. Entgelten	0,00	0,00	0,00	0,00	0,00	0,00
+ Sonstige Investitionseinzahlungen	0,00	0,00	0,00	0,00	0,00	0,00
= Summe: (investive Einzahlungen)	0,00	0,00	0,00	0,00	0,00	0,00
- Auszahlungen für den Erwerb von Grundstücken und Gebäuden	0,00	0,00	0,00	0,00	0,00	0,00
- Auszahlungen für Baumaßnahmen	0,00	0,00	0,00	0,00	0,00	0,00
- Auszahlungen für den Erwerb von beweglichem Anlagevermögen	0,00	4.000,00	0,00	0,00	-4.000,00	0,00
- Auszahlungen für den Erwerb von Finanzanlagen	0,00	0,00	0,00	0,00	0,00	0,00
- Auszahlungen von aktivierbaren Zuwendungen	0,00	0,00	0,00	0,00	0,00	0,00
- Sonstige Investitionsauszahlungen	0,00	0,00	0,00	0,00	0,00	0,00
= Summe: (investive Auszahlungen)	0,00	4.000,00	0,00	0,00	-4.000,00	0,00
= Saldo: (Einzahlungen ./ Auszahlungen)	0,00	-4.000,00	0,00	0,00	4.000,00	0,00



ProdGr/Stadt V Bad Münstereifel
Prod/ProdBer V01 Innere Verwaltung
Tprod/ProdGru V01112 Personalmanagement
KSt/Prod V011121 Personalsteuerung, -entwicklung und -betreuung

Teilfinanzrechnung B Nachweis einzelner Investitionsmaßnahmen

Investitionsmaßnahmen	Ergebnis des Vorjahres	Fortgeschriebener Ansatz des Haushaltsjahres 2022	davon Ermächtigungsübertragungen aus dem Vorjahr	Ist-Ergebnis des Haushaltsjahres 2022	Vergleich Ansatz/Ist (Sp.4./Sp.2)	Ermächtigungsübertragungen in das Folgejahr
	EUR	EUR	EUR	EUR	EUR	EUR
	1	2	3	4	5	6
= Summe: (investive Einzahlungen)	0,00	0,00	0,00	0,00	0,00	0,00
= Summe: (investive Auszahlungen)	2.500,00	0,00	0,00	0,00	0,00	0,00
= Saldo: (Einzahlungen ./ Auszahlungen)	-2.500,00	0,00	0,00	0,00	0,00	0,00



Teilergebnrechnung							
Ertrags- und Aufwandsarten		Ergebnis des Vorjahres	Fortgeschriebener Ansatz des Haushaltsjahres 2022	davon Ermächtigungsübertragungen aus dem Vorjahr	Ist-Ergebnis des Haushaltsjahres 2022	Vergleich Ansatz/Ist (Sp.4./Sp.2)	Ermächtigungsübertragungen in das Folgejahr
		2021	2022	EUR	EUR	EUR	EUR
		EUR	EUR	EUR	EUR	EUR	EUR
1	Steuern und ähnliche Abgaben	0,00	0,00	0,00	0,00	0,00	0,00
2	+ Zuwendungen und allgemeine Umlagen	0,00	0,00	0,00	0,00	0,00	0,00
3	+ Sonstige Transfererträge	0,00	0,00	0,00	0,00	0,00	0,00
4	+ Öffentlich-rechtliche Leistungsentgelte	0,00	0,00	0,00	0,00	0,00	0,00
5	+ Privatrechtliche Leistungsentgelte	0,00	0,00	0,00	0,00	0,00	0,00
6	+ Kostenerstattungen und Kostenumlagen	0,00	1.922,00	0,00	0,00	-1.922,00	0,00
7	+ Sonstige ordentliche Erträge	0,00	0,00	0,00	0,00	0,00	0,00
8	+ Aktivierte Eigenleistungen	0,00	0,00	0,00	0,00	0,00	0,00
9	+/- Bestandsveränderungen	0,00	0,00	0,00	0,00	0,00	0,00
10	= Ordentliche Erträge	0,00	1.922,00	0,00	0,00	-1.922,00	0,00
11	- Personalaufwendungen	37.109,50	18.011,00	0,00	18.097,88	86,88	0,00
12	- Versorgungsaufwendungen	17.440,91	0,00	0,00	391,07	391,07	0,00
13	- Aufwendungen für Sach- und Dienstleistungen	0,00	0,00	0,00	0,00	0,00	0,00
14	- Bilanzielle Abschreibungen	0,00	0,00	0,00	0,00	0,00	0,00
15	- Transferaufwendungen	0,00	0,00	0,00	0,00	0,00	0,00
16	- Sonstige ordentliche Aufwendungen	1.119,72	700,00	0,00	49,00	-651,00	0,00
17	= Ordentliche Aufwendungen	55.670,13	18.711,00	0,00	18.537,95	-173,05	0,00
18	= Ordentliches Ergebnis (= Zeilen 10 und 17)	-55.670,13	-16.789,00	0,00	-18.537,95	-1.748,95	0,00
19	+ Finanzerträge	0,00	0,00	0,00	0,00	0,00	0,00
20	- Zinsen und sonstige Finanzaufwendungen	0,00	0,00	0,00	0,00	0,00	0,00
21	= Finanzergebnis (= Zeilen 19 und 20)	0,00	0,00	0,00	0,00	0,00	0,00
22	= Ergebnis aus laufender Verwaltungstätigkeit (= Zeilen 18 und 21)	-55.670,13	-16.789,00	0,00	-18.537,95	-1.748,95	0,00
23	+ Außerordentliche Erträge	0,00	0,00	0,00	0,00	0,00	0,00
24	- Außerordentliche Aufwendungen	0,00	0,00	0,00	0,00	0,00	0,00
25	= Außerordentliches Ergebnis (= Zeilen 23 und 24)	0,00	0,00	0,00	0,00	0,00	0,00
26	= Ergebnis -vor Berücksichtigung der internen Leistungsbeziehungen-(= Zeilen 22 und 25)	-55.670,13	-16.789,00	0,00	-18.537,95	-1.748,95	0,00
27	+ Erträge aus internen Leistungsbeziehungen	62.081,91	21.199,00	0,00	21.749,81	550,81	0,00
28	- Aufwendungen aus internen Leistungsbeziehungen	6.411,78	4.597,00	0,00	3.211,86	-1.385,14	0,00
29	= Teilergebnis (= Zeilen 26, 27, 28)	0,00	-187,00	0,00	0,00	187,00	0,00
30	- Globaler Minderaufwand	0,00	-187,00	0,00	0,00	187,00	0,00
31	= Teilergebnis nach Abzug globaler Minderaufwand (= Zeilen 30 und 31)	0,00	0,00	0,00	0,00	0,00	0,00



ProdGr/Stadt V Bad Münstereifel
 Prod/ProdBer V01 Innere Verwaltung
 Tprod/ProdGru V01112 Personalmanagement
 KSt/Prod V011123 Gleichstellung von Frau und Mann

**Teilfinanzrechnung
 A. Zahlungsnachweis**

Ein- und Auszahlungsarten		Ergebnis des Vorjahres	Fortgeschriebener Ansatz des Haushaltsjahres 2022	davon Ermächtigungsübertragungen aus dem Vorjahr	Ist-Ergebnis des Haushaltsjahres 2022	Vergleich Ansatz/Ist (Sp.4./Sp.2)	Ermächtigungsübertragungen in das Folgejahr
		2021	2022	EUR	EUR	EUR	EUR
		EUR	EUR	EUR	EUR	EUR	EUR
		1	2	3	4	5	6
1	Steuern und ähnliche Abgaben	0,00	0,00	0,00	0,00	0,00	0,00
2	Zuwendungen und allgemeine Umlagen	0,00	0,00	0,00	0,00	0,00	0,00
3	Sonstige Transfereinzahlungen	0,00	0,00	0,00	0,00	0,00	0,00
4	Öffentlich-rechtliche Leistungsentgelte	0,00	0,00	0,00	0,00	0,00	0,00
5	Privatrechtliche Leistungsentgelte	0,00	0,00	0,00	0,00	0,00	0,00
6	Kostenerstattungen, Kostenumlagen	0,00	1.922,00	0,00	0,00	-1.922,00	0,00
7	Sonstige Einzahlungen	0,00	0,00	0,00	0,00	0,00	0,00
8	Zinsen und sonstige Finanzeinzahlungen	0,00	0,00	0,00	0,00	0,00	0,00
9	Einzahlungen aus laufender Verwaltungstätigkeit	0,00	1.922,00	0,00	0,00	-1.922,00	0,00
10	Personalauszahlungen	22.316,92	18.011,00	0,00	19.254,90	1.243,90	0,00
11	Versorgungsauszahlungen	10.573,21	0,00	0,00	303,15	303,15	0,00
12	Auszahlungen für Sach- und Dienstleistungen	0,00	0,00	0,00	0,00	0,00	0,00
13	Zinsen und sonstige Finanzauszahlungen	0,00	0,00	0,00	0,00	0,00	0,00
14	Transferauszahlungen	0,00	0,00	0,00	0,00	0,00	0,00
15	Sonstige Auszahlungen	1.119,72	700,00	0,00	49,00	-651,00	0,00
16	Auszahlungen aus laufender Verwaltungstätigkeit	34.009,85	18.711,00	0,00	19.607,05	896,05	0,00
17	Saldo aus laufender Verwaltungstätigkeit	-34.009,85	-16.789,00	0,00	-19.607,05	-2.818,05	0,00
Investitionstätigkeit							
Einzahlungen							
1	aus Zuwendungen für Investitionsmaßnahmen	0,00	0,00	0,00	0,00	0,00	0,00
2	aus der Veräußerung von Sachanlagen	0,00	0,00	0,00	0,00	0,00	0,00
3	aus der Veräußerung von Finanzanlagen	0,00	0,00	0,00	0,00	0,00	0,00
4	aus Beiträgen und ähnlichen Entgelten	0,00	0,00	0,00	0,00	0,00	0,00
5	Sonstige Investitionseinzahlungen	0,00	0,00	0,00	0,00	0,00	0,00
6	Summe: (invest. Einzahlungen)	0,00	0,00	0,00	0,00	0,00	0,00
Auszahlungen							
7	für den Erwerb von Grundstücken und Gebäuden	0,00	0,00	0,00	0,00	0,00	0,00
8	für Baumaßnahmen	0,00	0,00	0,00	0,00	0,00	0,00
9	für den Erwerb von beweglichem Anlagevermögen	0,00	0,00	0,00	0,00	0,00	0,00
10	für den Erwerb von Finanzanlagen	0,00	0,00	0,00	0,00	0,00	0,00
11	von aktivierbaren Zuwendungen	0,00	0,00	0,00	0,00	0,00	0,00
12	Sonstige Investitionsauszahlungen	0,00	0,00	0,00	0,00	0,00	0,00
13	Summe: (invest. Auszahlungen)	0,00	0,00	0,00	0,00	0,00	0,00
14	Saldo: der Investitionstätigkeit (Einzahlungen ./ Auszahlungen)	0,00	0,00	0,00	0,00	0,00	0,00

ProdGr/Stadt V Bad Münstereifel
 Prod/ProdBer V01 Innere Verwaltung
 Tprod/ProdGru V01112 Personalmanagement
 KSt/Prod V011123 Gleichstellung von Frau und Mann



Teilfinanzrechnung B Nachweis einzelner Investitionsmaßnahmen

Investitionsmaßnahmen	Ergebnis des Vorjahres	Fortgeschriebener Ansatz des Haushaltsjahres 2022	davon Ermächtigungsübertragungen aus dem Vorjahr	Ist-Ergebnis des Haushaltsjahres 2022	Vergleich Ansatz/Ist (Sp.4./Sp.2)	Ermächtigungsübertragungen in das Folgejahr
	2021	2022	aus dem Vorjahr	2022	(Sp.4./Sp.2)	
	EUR	EUR	EUR	EUR	EUR	EUR
	1	2	3	4	5	6
= Summe: (investive Einzahlungen)	0,00	0,00	0,00	0,00	0,00	0,00
= Summe: (investive Auszahlungen)	0,00	0,00	0,00	0,00	0,00	0,00
= Saldo: (Einzahlungen ./ Auszahlungen)	0,00	0,00	0,00	0,00	0,00	0,00



ProdGr/Stadt	V	Bad Münstereifel
Prod/ProdBer	V01	Innere Verwaltung
Tprod/ProdGru	V01112	Personalmanagement
KSt/Prod	V011124	Personalrat

Teilergebnrechnung

Ertrags- und Aufwandsarten		Ergebnis des Vorjahres	Fortgeschriebener Ansatz des Haushaltsjahres 2022	davon Ermächtigungsübertragungen aus dem Vorjahr	Ist-Ergebnis des Haushaltsjahres 2022	Vergleich Ansatz/Ist (Sp.4./Sp.2)	Ermächtigungsübertragungen in das Folgejahr
		2021	2022	EUR	EUR	EUR	EUR
		EUR	EUR	EUR	EUR	EUR	EUR
1	Steuern und ähnliche Abgaben	0,00	0,00	0,00	0,00	0,00	0,00
2	+ Zuwendungen und allgemeine Umlagen	0,00	0,00	0,00	0,00	0,00	0,00
3	+ Sonstige Transfererträge	0,00	0,00	0,00	0,00	0,00	0,00
4	+ Öffentlich-rechtliche Leistungsentgelte	0,00	0,00	0,00	0,00	0,00	0,00
5	+ Privatrechtliche Leistungsentgelte	0,00	0,00	0,00	0,00	0,00	0,00
6	+ Kostenerstattungen und Kostenumlagen	0,00	1.647,00	0,00	0,00	-1.647,00	0,00
7	+ Sonstige ordentliche Erträge	0,00	0,00	0,00	0,00	0,00	0,00
8	+ Aktivierte Eigenleistungen	0,00	0,00	0,00	0,00	0,00	0,00
9	+/- Bestandsveränderungen	0,00	0,00	0,00	0,00	0,00	0,00
10	= Ordentliche Erträge	0,00	1.647,00	0,00	0,00	-1.647,00	0,00
11	- Personalaufwendungen	39.142,18	41.660,00	0,00	41.818,91	158,91	0,00
12	- Versorgungsaufwendungen	2.226,36	1.158,00	0,00	1.644,76	486,76	0,00
13	- Aufwendungen für Sach- und Dienstleistungen	0,00	0,00	0,00	0,00	0,00	0,00
14	- Bilanzielle Abschreibungen	0,00	0,00	0,00	0,00	0,00	0,00
15	- Transferaufwendungen	0,00	0,00	0,00	0,00	0,00	0,00
16	- Sonstige ordentliche Aufwendungen	10.285,18	363,00	0,00	2.191,63	1.828,63	0,00
17	= Ordentliche Aufwendungen	51.653,72	43.181,00	0,00	45.655,30	2.474,30	0,00
18	= Ordentliches Ergebnis (= Zeilen 10 und 17)	-51.653,72	-41.534,00	0,00	-45.655,30	-4.121,30	0,00
19	+ Finanzerträge	0,00	0,00	0,00	0,00	0,00	0,00
20	- Zinsen und sonstige Finanzaufwendungen	0,00	0,00	0,00	0,00	0,00	0,00
21	= Finanzergebnis (= Zeilen 19 und 20)	0,00	0,00	0,00	0,00	0,00	0,00
22	= Ergebnis aus laufender Verwaltungstätigkeit (= Zeilen 18 und 21)	-51.653,72	-41.534,00	0,00	-45.655,30	-4.121,30	0,00
23	+ Außerordentliche Erträge	0,00	0,00	0,00	0,00	0,00	0,00
24	- Außerordentliche Aufwendungen	0,00	0,00	0,00	0,00	0,00	0,00
25	= Außerordentliches Ergebnis (= Zeilen 23 und 24)	0,00	0,00	0,00	0,00	0,00	0,00
26	= Ergebnis -vor Berücksichtigung der internen Leistungsbeziehungen-(= Zeilen 22 und 25)	-51.653,72	-41.534,00	0,00	-45.655,30	-4.121,30	0,00
27	+ Erträge aus internen Leistungsbeziehungen	60.476,02	47.288,00	0,00	49.520,39	2.232,39	0,00
28	- Aufwendungen aus internen Leistungsbeziehungen	8.822,30	6.186,00	0,00	3.865,09	-2.320,91	0,00
29	= Teilergebnis (= Zeilen 26, 27, 28)	0,00	-432,00	0,00	0,00	432,00	0,00
30	- Globaler Minderaufwand	0,00	-432,00	0,00	0,00	432,00	0,00
31	= Teilergebnis nach Abzug globaler Minderaufwand (= Zeilen 30 und 31)	0,00	0,00	0,00	0,00	0,00	0,00



Teilfinanzrechnung A. Zahlungsnachweis							
Ein- und Auszahlungsarten		Ergebnis des Vorjahres	Fortgeschrie- bener Ansatz des Haushaltsja- hres 2022	davon Ermächtigung- s- übertragung- en aus dem Vorjahr EUR	Ist- Ergebnis des Haushaltsja- hres 2022	Vergleich Ansatz/Ist (Sp.4./. Sp.2)	Ermächtigung- s- übertragung- en in das Folgejahr
		2021	EUR	EUR	EUR	EUR	EUR
		1	2	3	4	5	6
1	Steuern und ähnliche Abgaben	0,00	0,00	0,00	0,00	0,00	0,00
2	Zuwendungen und allgemeine Umlagen	0,00	0,00	0,00	0,00	0,00	0,00
3	Sonstige Transfereinzahlungen	0,00	0,00	0,00	0,00	0,00	0,00
4	Öffentlich-rechtliche Leistungsentgelte	0,00	0,00	0,00	0,00	0,00	0,00
5	Privatrechtliche Leistungsentgelte	0,00	0,00	0,00	0,00	0,00	0,00
6	Kostenerstattungen, Kostenumlagen	0,00	1.647,00	0,00	0,00	-1.647,00	0,00
7	Sonstige Einzahlungen	0,00	0,00	0,00	0,00	0,00	0,00
8	Zinsen und sonstige Finanzeinzahlungen	0,00	0,00	0,00	0,00	0,00	0,00
9	Einzahlungen aus laufender Verwaltungstätigkeit	0,00	1.647,00	0,00	0,00	-1.647,00	0,00
10	Personalauszahlungen	38.876,47	40.986,00	0,00	42.110,59	1.124,59	0,00
11	Versorgungsauszahlungen	1.349,69	1.467,00	0,00	1.275,00	-192,00	0,00
12	Auszahlungen für Sach- und Dienstleistungen	0,00	0,00	0,00	0,00	0,00	0,00
13	Zinsen und sonstige Finanzauszahlungen	0,00	0,00	0,00	0,00	0,00	0,00
14	Transferauszahlungen	0,00	0,00	0,00	0,00	0,00	0,00
15	Sonstige Auszahlungen	9.983,80	513,00	150,00	2.184,20	1.671,20	0,00
16	Auszahlungen aus laufender Verwaltungstätigkeit	50.209,96	42.966,00	150,00	45.569,79	2.603,79	0,00
17	Saldo aus laufender Verwaltungstätigkeit	-50.209,96	-41.319,00	-150,00	-45.569,79	-4.250,79	0,00
Investitionstätigkeit							
Einzahlungen							
1	aus Zuwendungen für Investitionsmaßnahmen	0,00	0,00	0,00	0,00	0,00	0,00
2	aus der Veräußerung von Sachanlagen	0,00	0,00	0,00	0,00	0,00	0,00
3	aus der Veräußerung von Finanzanlagen	0,00	0,00	0,00	0,00	0,00	0,00
4	aus Beiträgen und ähnlichen Entgelten	0,00	0,00	0,00	0,00	0,00	0,00
5	Sonstige Investitionseinzahlungen	0,00	0,00	0,00	0,00	0,00	0,00
6	Summe: (invest. Einzahlungen)	0,00	0,00	0,00	0,00	0,00	0,00
Auszahlungen							
7	für den Erwerb von Grundstücken und Gebäuden	0,00	0,00	0,00	0,00	0,00	0,00
8	für Baumaßnahmen	0,00	0,00	0,00	0,00	0,00	0,00
9	für den Erwerb von beweglichem Anlagevermögen	0,00	0,00	0,00	0,00	0,00	0,00
10	für den Erwerb von Finanzanlagen	0,00	0,00	0,00	0,00	0,00	0,00
11	von aktivierbaren Zuwendungen	0,00	0,00	0,00	0,00	0,00	0,00
12	Sonstige Investitionsauszahlungen	0,00	0,00	0,00	0,00	0,00	0,00
13	Summe: (invest. Auszahlungen)	0,00	0,00	0,00	0,00	0,00	0,00
14	Saldo: der Investitionstätigkeit (Einzahlungen ./. Auszahlungen)	0,00	0,00	0,00	0,00	0,00	0,00



ProdGr/Stadt	V	Bad Münstereifel
Prod/ProdBer	V01	Innere Verwaltung
Tprod/ProdGru	V01112	Personalmanagement
KSt/Prod	V011124	Personalrat

Teilfinanzrechnung B Nachweis einzelner Investitionsmaßnahmen

Investitionsmaßnahmen	Ergebnis des Vorjahres	Fortgeschriebener Ansatz des Haushaltsjahres 2022	davon Ermächtigungsübertragungen aus dem Vorjahr	Ist-Ergebnis des Haushaltsjahres 2022	Vergleich Ansatz/Ist (Sp.4./Sp.2)	Ermächtigungsübertragungen in das Folgejahr
	2021	2022	aus dem Vorjahr	2022		
	EUR	EUR	EUR	EUR	EUR	EUR
	1	2	3	4	5	6
= Summe: (investive Einzahlungen)	0,00	0,00	0,00	0,00	0,00	0,00
= Summe: (investive Auszahlungen)	0,00	0,00	0,00	0,00	0,00	0,00
= Saldo: (Einzahlungen ./ Auszahlungen)	0,00	0,00	0,00	0,00	0,00	0,00



Teilergebnrechnung							
Ertrags- und Aufwandsarten		Ergebnis des Vorjahres	Fortgeschriebener Ansatz des Haushaltsjahres 2022	davon Ermächtigungsübertragungen aus dem Vorjahr	Ist-Ergebnis des Haushaltsjahres 2022	Vergleich Ansatz/Ist (Sp.4./Sp.2)	Ermächtigungsübertragungen in das Folgejahr
		2021	2022	aus dem Vorjahr	2022	(Sp.4./Sp.2)	
		EUR	EUR	EUR	EUR	EUR	EUR
1	Steuern und ähnliche Abgaben	0,00	0,00	0,00	0,00	0,00	0,00
2	+ Zuwendungen und allgemeine Umlagen	28.627,55	24.410,00	0,00	34.026,60	9.616,60	0,00
3	+ Sonstige Transfererträge	0,00	0,00	0,00	0,00	0,00	0,00
4	+ Öffentlich-rechtliche Leistungsentgelte	0,00	0,00	0,00	0,00	0,00	0,00
5	+ Privatrechtliche Leistungsentgelte	0,00	0,00	0,00	0,00	0,00	0,00
6	+ Kostenerstattungen und Kostenumlagen	338.641,73	115.562,00	0,00	335.081,46	219.519,46	0,00
7	+ Sonstige ordentliche Erträge	104,50	1.090,00	0,00	164,22	-925,78	0,00
8	+ Aktivierte Eigenleistungen	0,00	0,00	0,00	0,00	0,00	0,00
9	+/- Bestandsveränderungen	0,00	0,00	0,00	0,00	0,00	0,00
10	= Ordentliche Erträge	367.373,78	141.062,00	0,00	369.272,28	228.210,28	0,00
11	- Personalaufwendungen	308.982,35	340.653,00	0,00	325.110,22	-15.542,78	0,00
12	- Versorgungsaufwendungen	78.179,86	56.204,00	0,00	72.647,43	16.443,43	0,00
13	- Aufwendungen für Sach- und Dienstleistungen	12.698,09	25.680,00	1.000,00	10.456,42	-15.223,58	1.119,36
14	- Bilanzielle Abschreibungen	25.063,37	19.230,00	0,00	32.848,60	13.618,60	0,00
15	- Transferaufwendungen	117.115,45	135.150,00	0,00	353.315,86	218.165,86	0,00
16	- Sonstige ordentliche Aufwendungen	228.339,76	274.280,00	0,00	230.613,25	-43.666,75	332,01
17	= Ordentliche Aufwendungen	770.378,88	851.197,00	1.000,00	1.024.991,78	173.794,78	1.451,37
18	= Ordentliches Ergebnis (= Zeilen 10 und 17)	-403.005,10	-710.135,00	-1.000,00	-655.719,50	54.415,50	-1.451,37
19	+ Finanzerträge	0,00	0,00	0,00	0,00	0,00	0,00
20	- Zinsen und sonstige Finanzaufwendungen	0,00	0,00	0,00	0,00	0,00	0,00
21	= Finanzergebnis (= Zeilen 19 und 20)	0,00	0,00	0,00	0,00	0,00	0,00
22	= Ergebnis aus laufender Verwaltungstätigkeit (= Zeilen 18 und 21)	-403.005,10	-710.135,00	-1.000,00	-655.719,50	54.415,50	-1.451,37
23	+ Außerordentliche Erträge	18.699,59	14.700,00	0,00	11.873,62	-2.826,38	0,00
24	- Außerordentliche Aufwendungen	18.699,59	14.700,00	0,00	11.873,62	-2.826,38	0,00
25	= Außerordentliches Ergebnis (= Zeilen 23 und 24)	0,00	0,00	0,00	0,00	0,00	0,00
26	= Ergebnis -vor Berücksichtigung der internen Leistungsbeziehungen-(= Zeilen 22 und 25)	-403.005,10	-710.135,00	-1.000,00	-655.719,50	54.415,50	-1.451,37
27	+ Erträge aus internen Leistungsbeziehungen	473.980,80	749.015,00	0,00	690.117,22	-58.897,78	0,00
28	- Aufwendungen aus internen Leistungsbeziehungen	70.975,70	48.382,00	0,00	34.397,72	-13.984,28	0,00
29	= Teilergebnis (= Zeilen 26, 27, 28)	0,00	-9.502,00	-1.000,00	0,00	9.502,00	-1.451,37
30	- Globaler Minderaufwand	0,00	-8.502,00	0,00	0,00	8.502,00	0,00
31	= Teilergebnis nach Abzug globaler Minderaufwand (= Zeilen 30 und 31)	0,00	-1.000,00	-1.000,00	0,00	1.000,00	-1.451,37



ProdGr/Stadt	V	Bad Münsterfeld
Prod/ProdBer	V01	Innere Verwaltung
Tprod/ProdGru	V01113	Zentrale Dienste
KSt/Prod	V011131	Organisationsmanagement einschl. Versicherung, Bereich TUIV und ZVS

**Teilfinanzrechnung
A. Zahlungsnachweis**

Ein- und Auszahlungsarten		Ergebnis des Vorjahres	Fortgeschriebener Ansatz des Haushaltsjahres 2022	davon Ermächtigungsübertragungen aus dem Vorjahr	Ist-Ergebnis des Haushaltsjahres 2022	Vergleich Ansatz/Ist (Sp.4./Sp.2)	Ermächtigungsübertragungen in das Folgejahr
		2021	2022	EUR	EUR	EUR	EUR
		EUR	EUR	EUR	EUR	EUR	EUR
		1	2	3	4	5	6
1	Steuern und ähnliche Abgaben	0,00	0,00	0,00	0,00	0,00	0,00
2	Zuwendungen und allgemeine Umlagen	18.699,59	14.700,00	0,00	11.873,62	-2.826,38	0,00
3	Sonstige Transfereinzahlungen	0,00	0,00	0,00	0,00	0,00	0,00
4	Öffentlich-rechtliche Leistungsentgelte	0,00	0,00	0,00	0,00	0,00	0,00
5	Privatrechtliche Leistungsentgelte	0,00	0,00	0,00	0,00	0,00	0,00
6	Kostenerstattungen, Kostenumlagen	293.717,85	115.562,00	0,00	388.163,02	272.601,02	0,00
7	Sonstige Einzahlungen	18,15	1.000,00	0,00	82,72	-917,28	0,00
8	Zinsen und sonstige Finanzeinzahlungen	0,00	0,00	0,00	0,00	0,00	0,00
9	Einzahlungen aus laufender Verwaltungstätigkeit	312.435,59	131.262,00	0,00	400.119,36	268.857,36	0,00
10	Personalauszahlungen	283.260,39	307.924,00	0,00	300.844,61	-7.079,39	0,00
11	Versorgungsauszahlungen	47.395,01	71.207,00	0,00	56.315,23	-14.891,77	0,00
12	Auszahlungen für Sach- und Dienstleistungen	10.194,82	20.873,97	193,97	5.855,52	-15.018,45	1.119,36
13	Zinsen und sonstige Finanzauszahlungen	0,00	0,00	0,00	0,00	0,00	0,00
14	Transferauszahlungen	137.574,88	149.850,00	0,00	365.189,48	215.339,48	0,00
15	Sonstige Auszahlungen	225.924,94	278.598,60	4.318,60	231.090,70	-47.507,90	332,01
16	Auszahlungen aus laufender Verwaltungstätigkeit	704.350,04	828.453,57	4.512,57	959.295,54	130.841,97	1.451,37
17	Saldo aus laufender Verwaltungstätigkeit	-391.914,45	-697.191,57	-4.512,57	-559.176,18	138.015,39	-1.451,37
Investitionstätigkeit							
Einzahlungen							
1	aus Zuwendungen für Investitionsmaßnahmen	0,00	300.000,00	0,00	0,00	-300.000,00	0,00
2	aus der Veräußerung von Sachanlagen	0,00	0,00	0,00	0,00	0,00	0,00
3	aus der Veräußerung von Finanzanlagen	0,00	0,00	0,00	0,00	0,00	0,00
4	aus Beiträgen und ähnlichen Entgelten	0,00	0,00	0,00	0,00	0,00	0,00
5	Sonstige Investitionseinzahlungen	0,00	0,00	0,00	0,00	0,00	0,00
6	Summe: (invest. Einzahlungen)	0,00	300.000,00	0,00	0,00	-300.000,00	0,00
Auszahlungen							
7	für den Erwerb von Grundstücken und Gebäuden	0,00	0,00	0,00	0,00	0,00	0,00
8	für Baumaßnahmen	0,00	0,00	0,00	0,00	0,00	0,00
9	für den Erwerb von beweglichem Anlagevermögen	26.960,97	398.090,92	1.590,92	44.261,40	-353.829,52	35.335,29
10	für den Erwerb von Finanzanlagen	0,00	0,00	0,00	0,00	0,00	0,00
11	von aktivierbaren Zuwendungen	0,00	0,00	0,00	0,00	0,00	0,00
12	Sonstige Investitionsauszahlungen	0,00	0,00	0,00	0,00	0,00	0,00
13	Summe: (invest. Auszahlungen)	26.960,97	398.090,92	1.590,92	44.261,40	-353.829,52	35.335,29
14	Saldo: der Investitionstätigkeit (Einzahlungen ./ Auszahlungen)	-26.960,97	-98.090,92	-1.590,92	-44.261,40	53.829,52	-35.335,29



Teilfinanzrechnung						
B. Nachweis einzelner Investitionsmaßnahmen						
Investitionsmaßnahmen oberhalb der festgesetzten Wertgrenzen	Ergebnis des Vorjahres	Fortgeschrie bener Ansatz des Haushaltsja hres 2022	davon Ermächtigung s- übertragung en aus dem Vorjahr EUR	Ist- Ergebnis des Haushaltsja hres 2022	Vergleich Ansatz/Ist (Sp.4./ Sp.2)	Ermächtigung s- übertragung en in das Folgejahr
	2021					
	EUR	EUR	EUR	EUR	EUR	EUR
	1	2	3	4	5	6
Maßnahme: I1131001 I1131001 Vermögen > 800 €						
Organisation						
+ Einzahlungen aus Zuwendungen für Investitionsmaßnahmen	0,00	0,00	0,00	0,00	0,00	0,00
+ Einzahlungen aus der Veräußerung von Sachanlagen	0,00	0,00	0,00	0,00	0,00	0,00
+ Einzahlungen aus der Veräußerung von Finanzanlagen	0,00	0,00	0,00	0,00	0,00	0,00
+ Einzahlungen aus Beiträgen u.ä. Entgelten	0,00	0,00	0,00	0,00	0,00	0,00
+ Sonstige Investitionseinzahlungen	0,00	0,00	0,00	0,00	0,00	0,00
= Summe: (investive Einzahlungen)	0,00	0,00	0,00	0,00	0,00	0,00
- Auszahlungen für den Erwerb von Grundstücken und Gebäuden	0,00	0,00	0,00	0,00	0,00	0,00
- Auszahlungen für Baumaßnahmen	0,00	0,00	0,00	0,00	0,00	0,00
- Auszahlungen für den Erwerb von beweglichem Anlagevermögen	916,00	19.500,00	0,00	0,00	-19.500,00	15.000,00
- Auszahlungen für den Erwerb von Finanzanlagen	0,00	0,00	0,00	0,00	0,00	0,00
- Auszahlungen von aktivierbaren Zuwendungen	0,00	0,00	0,00	0,00	0,00	0,00
- Sonstige Investitionsauszahlungen	0,00	0,00	0,00	0,00	0,00	0,00
= Summe: (investive Auszahlungen)	916,00	19.500,00	0,00	0,00	-19.500,00	15.000,00
= Saldo: (Einzahlungen ./ Auszahlungen)	-916,00	-19.500,00	0,00	0,00	19.500,00	-15.000,00
Maßnahme: I1131002 I1131002 Vermögen < 800 €						
Organisation						
+ Einzahlungen aus Zuwendungen für Investitionsmaßnahmen	0,00	0,00	0,00	0,00	0,00	0,00
+ Einzahlungen aus der Veräußerung von Sachanlagen	0,00	0,00	0,00	0,00	0,00	0,00
+ Einzahlungen aus der Veräußerung von Finanzanlagen	0,00	0,00	0,00	0,00	0,00	0,00
+ Einzahlungen aus Beiträgen u.ä. Entgelten	0,00	0,00	0,00	0,00	0,00	0,00
+ Sonstige Investitionseinzahlungen	0,00	0,00	0,00	0,00	0,00	0,00
= Summe: (investive Einzahlungen)	0,00	0,00	0,00	0,00	0,00	0,00
- Auszahlungen für den Erwerb von Grundstücken und Gebäuden	0,00	0,00	0,00	0,00	0,00	0,00
- Auszahlungen für Baumaßnahmen	0,00	0,00	0,00	0,00	0,00	0,00
- Auszahlungen für den Erwerb von beweglichem Anlagevermögen	748,39	9.000,00	0,00	9.334,63	334,63	335,29
- Auszahlungen für den Erwerb von Finanzanlagen	0,00	0,00	0,00	0,00	0,00	0,00
- Auszahlungen von aktivierbaren Zuwendungen	0,00	0,00	0,00	0,00	0,00	0,00
- Sonstige Investitionsauszahlungen	0,00	0,00	0,00	0,00	0,00	0,00
= Summe: (investive Auszahlungen)	748,39	9.000,00	0,00	9.334,63	334,63	335,29
= Saldo: (Einzahlungen ./ Auszahlungen)	-748,39	-9.000,00	0,00	-9.334,63	-334,63	-335,29
Maßnahme: I1131004 Wiederaufbau						
Organisationsmanagement						
+ Einzahlungen aus Zuwendungen für Investitionsmaßnahmen	0,00	260.000,00	0,00	0,00	-260.000,00	0,00
+ Einzahlungen aus der Veräußerung von Sachanlagen	0,00	0,00	0,00	0,00	0,00	0,00
+ Einzahlungen aus der Veräußerung von Finanzanlagen	0,00	0,00	0,00	0,00	0,00	0,00
+ Einzahlungen aus Beiträgen u.ä. Entgelten	0,00	0,00	0,00	0,00	0,00	0,00
+ Sonstige Investitionseinzahlungen	0,00	0,00	0,00	0,00	0,00	0,00
= Summe: (investive Einzahlungen)	0,00	260.000,00	0,00	0,00	-260.000,00	0,00



Teilfinanzrechnung
B. Nachweis einzelner Investitionsmaßnahmen

Investitionsmaßnahmen oberhalb der festgesetzten Wertgrenzen	Ergebnis des Vorjahres	Fortgeschrie bener Ansatz des Haushaltsja hres 2022	davon Ermächtigung s- übertragung en aus dem Vorjahr EUR	Ist- Ergebnis des Haushaltsja hres 2022	Vergleich Ansatz/Ist (Sp.4./ Sp.2)	Ermächtigung s- übertragung en in das Folgejahr
	2021					
	EUR	EUR	EUR	EUR	EUR	EUR
	1	2	3	4	5	6
- Auszahlungen für den Erwerb von Grundstücken und Gebäuden	0,00	0,00	0,00	0,00	0,00	0,00
- Auszahlungen für Baumaßnahmen	0,00	0,00	0,00	0,00	0,00	0,00
- Auszahlungen für den Erwerb von beweglichem Anlagevermögen	0,00	260.000,00	0,00	0,00	-260.000,00	0,00
- Auszahlungen für den Erwerb von Finanzanlagen	0,00	0,00	0,00	0,00	0,00	0,00
- Auszahlungen von aktivierbaren Zuwendungen	0,00	0,00	0,00	0,00	0,00	0,00
- Sonstige Investitionsauszahlungen	0,00	0,00	0,00	0,00	0,00	0,00
= Summe: (investive Auszahlungen)	0,00	260.000,00	0,00	0,00	-260.000,00	0,00
= Saldo: (Einzahlungen ./ Auszahlungen)	0,00	0,00	0,00	0,00	0,00	0,00
Maßnahme: I1132001 I1132001 Vermögen > 800 € TUIV						
+ Einzahlungen aus Zuwendungen für Investitionsmaßnahmen	0,00	0,00	0,00	0,00	0,00	0,00
+ Einzahlungen aus der Veräußerung von Sachanlagen	0,00	0,00	0,00	0,00	0,00	0,00
+ Einzahlungen aus der Veräußerung von Finanzanlagen	0,00	0,00	0,00	0,00	0,00	0,00
+ Einzahlungen aus Beiträgen u.ä. Entgelten	0,00	0,00	0,00	0,00	0,00	0,00
+ Sonstige Investitionseinzahlungen	0,00	0,00	0,00	0,00	0,00	0,00
= Summe: (investive Einzahlungen)	0,00	0,00	0,00	0,00	0,00	0,00
- Auszahlungen für den Erwerb von Grundstücken und Gebäuden	0,00	0,00	0,00	0,00	0,00	0,00
- Auszahlungen für Baumaßnahmen	0,00	0,00	0,00	0,00	0,00	0,00
- Auszahlungen für den Erwerb von beweglichem Anlagevermögen	7.075,97	41.590,92	1.590,92	31.208,95	-10.381,97	0,00
- Auszahlungen für den Erwerb von Finanzanlagen	0,00	0,00	0,00	0,00	0,00	0,00
- Auszahlungen von aktivierbaren Zuwendungen	0,00	0,00	0,00	0,00	0,00	0,00
- Sonstige Investitionsauszahlungen	0,00	0,00	0,00	0,00	0,00	0,00
= Summe: (investive Auszahlungen)	7.075,97	41.590,92	1.590,92	31.208,95	-10.381,97	0,00
= Saldo: (Einzahlungen ./ Auszahlungen)	-7.075,97	-41.590,92	-1.590,92	-31.208,95	10.381,97	0,00
Maßnahme: I1132002 I1132002 Vermögen < 800 € TUIV						
+ Einzahlungen aus Zuwendungen für Investitionsmaßnahmen	0,00	0,00	0,00	0,00	0,00	0,00
+ Einzahlungen aus der Veräußerung von Sachanlagen	0,00	0,00	0,00	0,00	0,00	0,00
+ Einzahlungen aus der Veräußerung von Finanzanlagen	0,00	0,00	0,00	0,00	0,00	0,00
+ Einzahlungen aus Beiträgen u.ä. Entgelten	0,00	0,00	0,00	0,00	0,00	0,00
+ Sonstige Investitionseinzahlungen	0,00	0,00	0,00	0,00	0,00	0,00
= Summe: (investive Einzahlungen)	0,00	0,00	0,00	0,00	0,00	0,00
- Auszahlungen für den Erwerb von Grundstücken und Gebäuden	0,00	0,00	0,00	0,00	0,00	0,00
- Auszahlungen für Baumaßnahmen	0,00	0,00	0,00	0,00	0,00	0,00
- Auszahlungen für den Erwerb von beweglichem Anlagevermögen	15.890,43	4.000,00	0,00	3.717,82	-282,18	0,00
- Auszahlungen für den Erwerb von Finanzanlagen	0,00	0,00	0,00	0,00	0,00	0,00
- Auszahlungen von aktivierbaren Zuwendungen	0,00	0,00	0,00	0,00	0,00	0,00
- Sonstige Investitionsauszahlungen	0,00	0,00	0,00	0,00	0,00	0,00
= Summe: (investive Auszahlungen)	15.890,43	4.000,00	0,00	3.717,82	-282,18	0,00
= Saldo: (Einzahlungen ./ Auszahlungen)	-15.890,43	-4.000,00	0,00	-3.717,82	282,18	0,00



Teilfinanzrechnung						
B. Nachweis einzelner Investitionsmaßnahmen						
Investitionsmaßnahmen oberhalb der festgesetzten Wertgrenzen	Ergebnis des Vorjahres	Fortgeschrie bener Ansatz des Haushaltsja hes 2022	davon Ermächtigung s- übertragung en aus dem Vorjahr EUR	Ist- Ergebnis des Haushaltsja hes 2022	Vergleich Ansatz/Ist (Sp.4./ Sp.2)	Ermächtigung s- übertragung en in das Folgejahr
	2021					
	EUR	EUR	EUR	EUR	EUR	EUR
	1	2	3	4	5	6
Maßnahme: I1132003 Wiederaufbau TUIV						
+ Einzahlungen aus Zuwendungen für Investitionsmaßnahmen	0,00	40.000,00	0,00	0,00	-40.000,00	0,00
+ Einzahlungen aus der Veräußerung von Sachanlagen	0,00	0,00	0,00	0,00	0,00	0,00
+ Einzahlungen aus der Veräußerung von Finanzanlagen	0,00	0,00	0,00	0,00	0,00	0,00
+ Einzahlungen aus Beiträgen u.ä. Entgelten	0,00	0,00	0,00	0,00	0,00	0,00
+ Sonstige Investitionseinzahlungen	0,00	0,00	0,00	0,00	0,00	0,00
= Summe: (investive Einzahlungen)	0,00	40.000,00	0,00	0,00	-40.000,00	0,00
- Auszahlungen für den Erwerb von Grundstücken und Gebäuden	0,00	0,00	0,00	0,00	0,00	0,00
- Auszahlungen für Baumaßnahmen	0,00	0,00	0,00	0,00	0,00	0,00
- Auszahlungen für den Erwerb von beweglichem Anlagevermögen	0,00	40.000,00	0,00	0,00	-40.000,00	0,00
- Auszahlungen für den Erwerb von Finanzanlagen	0,00	0,00	0,00	0,00	0,00	0,00
- Auszahlungen von aktivierbaren Zuwendungen	0,00	0,00	0,00	0,00	0,00	0,00
- Sonstige Investitionsauszahlungen	0,00	0,00	0,00	0,00	0,00	0,00
= Summe: (investive Auszahlungen)	0,00	40.000,00	0,00	0,00	-40.000,00	0,00
= Saldo: (Einzahlungen ./ Auszahlungen)	0,00	0,00	0,00	0,00	0,00	0,00
Maßnahme: I1132004 Entwicklung Applications (Apps)						
+ Einzahlungen aus Zuwendungen für Investitionsmaßnahmen	0,00	0,00	0,00	0,00	0,00	0,00
+ Einzahlungen aus der Veräußerung von Sachanlagen	0,00	0,00	0,00	0,00	0,00	0,00
+ Einzahlungen aus der Veräußerung von Finanzanlagen	0,00	0,00	0,00	0,00	0,00	0,00
+ Einzahlungen aus Beiträgen u.ä. Entgelten	0,00	0,00	0,00	0,00	0,00	0,00
+ Sonstige Investitionseinzahlungen	0,00	0,00	0,00	0,00	0,00	0,00
= Summe: (investive Einzahlungen)	0,00	0,00	0,00	0,00	0,00	0,00
- Auszahlungen für den Erwerb von Grundstücken und Gebäuden	0,00	0,00	0,00	0,00	0,00	0,00
- Auszahlungen für Baumaßnahmen	0,00	0,00	0,00	0,00	0,00	0,00
- Auszahlungen für den Erwerb von beweglichem Anlagevermögen	0,00	20.000,00	0,00	0,00	-20.000,00	20.000,00
- Auszahlungen für den Erwerb von Finanzanlagen	0,00	0,00	0,00	0,00	0,00	0,00
- Auszahlungen von aktivierbaren Zuwendungen	0,00	0,00	0,00	0,00	0,00	0,00
- Sonstige Investitionsauszahlungen	0,00	0,00	0,00	0,00	0,00	0,00
= Summe: (investive Auszahlungen)	0,00	20.000,00	0,00	0,00	-20.000,00	20.000,00
= Saldo: (Einzahlungen ./ Auszahlungen)	0,00	-20.000,00	0,00	0,00	20.000,00	-20.000,00



ProdGr/Stadt	V	Bad Münstereifel
Prod/ProdBer	V01	Innere Verwaltung
Tprod/ProdGru	V01113	Zentrale Dienste
KSt/Prod	V011131	Organisationsmanagement einschl. Versicherung, Bereich TUIV und ZVS

Teilfinanzrechnung B Nachweis einzelner Investitionsmaßnahmen

Investitionsmaßnahmen	Ergebnis des Vorjahres	Fortgeschrie bener Ansatz des Haushaltsja hres 2022	davon Ermächtigung s- übertragung en aus dem Vorjahr EUR	Ist- Ergebnis des Haushaltsja hres 2022	Vergleich Ansatz/Ist (Sp.4./ Sp.2)	Ermächtigung s- übertragung en in das Folgejahr
	2021	2022	EUR	EUR	EUR	EUR
	EUR	EUR	EUR	EUR	EUR	EUR
	1	2	3	4	5	6
= Summe: (investive Einzahlungen)	0,00	0,00	0,00	0,00	0,00	0,00
= Summe: (investive Auszahlungen)	0,00	0,00	0,00	0,00	0,00	0,00
= Saldo: (Einzahlungen ./ Auszahlungen)	0,00	0,00	0,00	0,00	0,00	0,00



Teilergebnrechnung							
Ertrags- und Aufwandsarten		Ergebnis des Vorjahres	Fortgeschriebener Ansatz des Haushaltsjahres 2022	davon Ermächtigungsübertragungen aus dem Vorjahr	Ist-Ergebnis des Haushaltsjahres 2022	Vergleich Ansatz/Ist (Sp.4./Sp.2)	Ermächtigungsübertragungen in das Folgejahr
		2021	2022	EUR	EUR	EUR	EUR
		EUR	EUR	EUR	EUR	EUR	EUR
1	Steuern und ähnliche Abgaben	0,00	0,00	0,00	0,00	0,00	0,00
2	+ Zuwendungen und allgemeine Umlagen	95.629,97	88.830,00	0,00	106.222,24	17.392,24	0,00
3	+ Sonstige Transfererträge	0,00	0,00	0,00	0,00	0,00	0,00
4	+ Öffentlich-rechtliche Leistungsentgelte	0,00	0,00	0,00	0,00	0,00	0,00
5	+ Privatrechtliche Leistungsentgelte	912,17	2.000,00	0,00	17.753,55	15.753,55	0,00
6	+ Kostenerstattungen und Kostenumlagen	20.648,51	12.684,00	0,00	14.391,87	1.707,87	0,00
7	+ Sonstige ordentliche Erträge	343,00	0,00	0,00	0,00	0,00	0,00
8	+ Aktivierte Eigenleistungen	0,00	0,00	0,00	0,00	0,00	0,00
9	+/- Bestandsveränderungen	0,00	0,00	0,00	0,00	0,00	0,00
10	= Ordentliche Erträge	117.533,65	103.514,00	0,00	138.367,66	34.853,66	0,00
11	- Personalaufwendungen	1.128.344,16	1.382.271,00	0,00	1.276.639,47	-105.631,53	0,00
12	- Versorgungsaufwendungen	580,49	442,00	0,00	608,89	166,89	0,00
13	- Aufwendungen für Sach- und Dienstleistungen	142.152,94	207.686,00	0,00	205.331,40	-2.354,60	60.000,00
14	- Bilanzielle Abschreibungen	130.065,97	123.270,00	0,00	134.475,12	11.205,12	0,00
15	- Transferaufwendungen	0,00	0,00	0,00	0,00	0,00	0,00
16	- Sonstige ordentliche Aufwendungen	11.200,26	21.593,00	0,00	22.624,78	1.031,78	0,00
17	= Ordentliche Aufwendungen	1.412.343,82	1.735.262,00	0,00	1.639.679,66	-95.582,34	60.000,00
18	= Ordentliches Ergebnis (= Zeilen 10 und 17)	-1.294.810,17	-1.631.748,00	0,00	-1.501.312,00	130.436,00	-60.000,00
19	+ Finanzerträge	0,00	0,00	0,00	0,00	0,00	0,00
20	- Zinsen und sonstige Finanzaufwendungen	0,00	0,00	0,00	0,00	0,00	0,00
21	= Finanzergebnis (= Zeilen 19 und 20)	0,00	0,00	0,00	0,00	0,00	0,00
22	= Ergebnis aus laufender Verwaltungstätigkeit (= Zeilen 18 und 21)	-1.294.810,17	-1.631.748,00	0,00	-1.501.312,00	130.436,00	-60.000,00
23	+ Außerordentliche Erträge	116.649,62	200.000,00	0,00	0,00	-200.000,00	0,00
24	- Außerordentliche Aufwendungen	116.649,62	200.000,00	0,00	0,00	-200.000,00	0,00
25	= Außerordentliches Ergebnis (= Zeilen 23 und 24)	0,00	0,00	0,00	0,00	0,00	0,00
26	= Ergebnis -vor Berücksichtigung der internen Leistungsbeziehungen-(= Zeilen 22 und 25)	-1.294.810,17	-1.631.748,00	0,00	-1.501.312,00	130.436,00	-60.000,00
27	+ Erträge aus internen Leistungsbeziehungen	1.744.698,28	1.988.148,00	0,00	1.791.231,52	-196.916,48	0,00
28	- Aufwendungen aus internen Leistungsbeziehungen	449.888,11	373.753,00	0,00	289.919,52	-83.833,48	0,00
29	= Teilergebnis (= Zeilen 26, 27, 28)	0,00	-17.353,00	0,00	0,00	17.353,00	-60.000,00
30	- Globaler Minderaufwand	0,00	-17.353,00	0,00	0,00	17.353,00	0,00
31	= Teilergebnis nach Abzug globaler Minderaufwand (= Zeilen 30 und 31)	0,00	0,00	0,00	0,00	0,00	-60.000,00



ProdGr/Stadt	V	Bad Münstereifel
Prod/ProdBer	V01	Innere Verwaltung
Tprod/ProdGru	V01113	Zentrale Dienste
KSt/Prod	V011134	Bauhof

**Teilfinanzrechnung
A. Zahlungsnachweis**

Ein- und Auszahlungsarten		Ergebnis des Vorjahres	Fortgeschriebener Ansatz des Haushaltsjahres 2022	davon Ermächtigungsübertragungen aus dem Vorjahr	Ist-Ergebnis des Haushaltsjahres 2022	Vergleich Ansatz/Ist (Sp.4./Sp.2)	Ermächtigungsübertragungen in das Folgejahr
		2021	2022	aus dem Vorjahr	2022		
		EUR	EUR	EUR	EUR	EUR	EUR
		1	2	3	4	5	6
1	Steuern und ähnliche Abgaben	0,00	0,00	0,00	0,00	0,00	0,00
2	Zuwendungen und allgemeine Umlagen	116.649,62	200.000,00	0,00	4.637,34	-195.362,66	0,00
3	Sonstige Transfereinzahlungen	0,00	0,00	0,00	0,00	0,00	0,00
4	Öffentlich-rechtliche Leistungsentgelte	0,00	0,00	0,00	0,00	0,00	0,00
5	Privatrechtliche Leistungsentgelte	912,17	2.000,00	0,00	13.737,00	11.737,00	0,00
6	Kostenerstattungen, Kostenumlagen	21.206,63	12.684,00	0,00	20.648,51	7.964,51	0,00
7	Sonstige Einzahlungen	0,00	0,00	0,00	0,00	0,00	0,00
8	Zinsen und sonstige Finanzeinzahlungen	0,00	0,00	0,00	0,00	0,00	0,00
9	Einzahlungen aus laufender Verwaltungstätigkeit	138.768,42	214.684,00	0,00	39.022,85	-175.661,15	0,00
10	Personalauszahlungen	1.152.484,06	1.382.014,00	0,00	1.261.857,26	-120.156,74	0,00
11	Versorgungsauszahlungen	351,91	560,00	0,00	472,00	-88,00	0,00
12	Auszahlungen für Sach- und Dienstleistungen	134.465,10	220.753,51	13.067,51	201.219,57	-19.533,94	60.000,00
13	Zinsen und sonstige Finanzauszahlungen	0,00	0,00	0,00	0,00	0,00	0,00
14	Transferauszahlungen	103.702,51	200.000,00	0,00	6.624,66	-193.375,34	0,00
15	Sonstige Auszahlungen	10.475,67	22.240,84	647,84	21.876,18	-364,66	0,00
16	Auszahlungen aus laufender Verwaltungstätigkeit	1.401.479,25	1.825.568,35	13.715,35	1.492.049,67	-333.518,68	60.000,00
17	Saldo aus laufender Verwaltungstätigkeit	-1.262.710,83	-1.610.884,35	-13.715,35	-1.453.026,82	157.857,53	-60.000,00
Investitionstätigkeit							
Einzahlungen							
1	aus Zuwendungen für Investitionsmaßnahmen	0,00	0,00	0,00	0,00	0,00	0,00
2	aus der Veräußerung von Sachanlagen	0,00	0,00	0,00	0,00	0,00	0,00
3	aus der Veräußerung von Finanzanlagen	0,00	0,00	0,00	0,00	0,00	0,00
4	aus Beiträgen und ähnlichen Entgelten	0,00	0,00	0,00	0,00	0,00	0,00
5	Sonstige Investitionseinzahlungen	0,00	0,00	0,00	0,00	0,00	0,00
6	Summe: (invest. Einzahlungen)	0,00	0,00	0,00	0,00	0,00	0,00
Auszahlungen							
7	für den Erwerb von Grundstücken und Gebäuden	0,00	0,00	0,00	0,00	0,00	0,00
8	für Baumaßnahmen	0,00	0,00	0,00	0,00	0,00	0,00
9	für den Erwerb von beweglichem Anlagevermögen	57.797,82	337.028,27	256.028,27	110.495,27	-226.533,00	95.000,00
10	für den Erwerb von Finanzanlagen	0,00	0,00	0,00	0,00	0,00	0,00
11	von aktivierbaren Zuwendungen	0,00	0,00	0,00	0,00	0,00	0,00
12	Sonstige Investitionsauszahlungen	0,00	0,00	0,00	0,00	0,00	0,00
13	Summe: (invest. Auszahlungen)	57.797,82	337.028,27	256.028,27	110.495,27	-226.533,00	95.000,00
14	Saldo: der Investitionstätigkeit (Einzahlungen ./ Auszahlungen)	-57.797,82	-337.028,27	-256.028,27	-110.495,27	226.533,00	-95.000,00



Teilfinanzrechnung						
B. Nachweis einzelner Investitionsmaßnahmen						
Investitionsmaßnahmen oberhalb der festgesetzten Wertgrenzen	Ergebnis des Vorjahres	Fortgeschrie bener Ansatz des Haushaltsja hres 2022	davon Ermächtigung s- übertragung en aus dem Vorjahr EUR	Ist- Ergebnis des Haushaltsja hres 2022	Vergleich Ansatz/Ist (Sp.4./ Sp.2)	Ermächtigung s- übertragung en in das Folgejahr
	2021					
	EUR	EUR	EUR	EUR	EUR	EUR
	1	2	3	4	5	6
Maßnahme: I1134001 I1134001 Bew. Vermögen > 800 €						
+ Einzahlungen aus Zuwendungen für Investitionsmaßnahmen	0,00	0,00	0,00	0,00	0,00	0,00
+ Einzahlungen aus der Veräußerung von Sachanlagen	0,00	0,00	0,00	0,00	0,00	0,00
+ Einzahlungen aus der Veräußerung von Finanzanlagen	0,00	0,00	0,00	0,00	0,00	0,00
+ Einzahlungen aus Beiträgen u.ä. Entgelten	0,00	0,00	0,00	0,00	0,00	0,00
+ Sonstige Investitionseinzahlungen	0,00	0,00	0,00	0,00	0,00	0,00
= Summe: (investive Einzahlungen)	0,00	0,00	0,00	0,00	0,00	0,00
- Auszahlungen für den Erwerb von Grundstücken und Gebäuden	0,00	0,00	0,00	0,00	0,00	0,00
- Auszahlungen für Baumaßnahmen	0,00	0,00	0,00	0,00	0,00	0,00
- Auszahlungen für den Erwerb von beweglichem Anlagevermögen	1.632,03	27.396,25	15.396,25	29.457,45	2.061,20	0,00
- Auszahlungen für den Erwerb von Finanzanlagen	0,00	0,00	0,00	0,00	0,00	0,00
- Auszahlungen von aktivierbaren Zuwendungen	0,00	0,00	0,00	0,00	0,00	0,00
- Sonstige Investitionsauszahlungen	0,00	0,00	0,00	0,00	0,00	0,00
= Summe: (investive Auszahlungen)	1.632,03	27.396,25	15.396,25	29.457,45	2.061,20	0,00
= Saldo: (Einzahlungen ./ Auszahlungen)	-1.632,03	-27.396,25	-15.396,25	-29.457,45	-2.061,20	0,00
Maßnahme: I1134002 I1134002 Bew. Vermögen < 800 €						
+ Einzahlungen aus Zuwendungen für Investitionsmaßnahmen	0,00	0,00	0,00	0,00	0,00	0,00
+ Einzahlungen aus der Veräußerung von Sachanlagen	0,00	0,00	0,00	0,00	0,00	0,00
+ Einzahlungen aus der Veräußerung von Finanzanlagen	0,00	0,00	0,00	0,00	0,00	0,00
+ Einzahlungen aus Beiträgen u.ä. Entgelten	0,00	0,00	0,00	0,00	0,00	0,00
+ Sonstige Investitionseinzahlungen	0,00	0,00	0,00	0,00	0,00	0,00
= Summe: (investive Einzahlungen)	0,00	0,00	0,00	0,00	0,00	0,00
- Auszahlungen für den Erwerb von Grundstücken und Gebäuden	0,00	0,00	0,00	0,00	0,00	0,00
- Auszahlungen für Baumaßnahmen	0,00	0,00	0,00	0,00	0,00	0,00
- Auszahlungen für den Erwerb von beweglichem Anlagevermögen	843,78	10.632,02	1.632,02	2.316,23	-8.315,79	0,00
- Auszahlungen für den Erwerb von Finanzanlagen	0,00	0,00	0,00	0,00	0,00	0,00
- Auszahlungen von aktivierbaren Zuwendungen	0,00	0,00	0,00	0,00	0,00	0,00
- Sonstige Investitionsauszahlungen	0,00	0,00	0,00	0,00	0,00	0,00
= Summe: (investive Auszahlungen)	843,78	10.632,02	1.632,02	2.316,23	-8.315,79	0,00
= Saldo: (Einzahlungen ./ Auszahlungen)	-843,78	-10.632,02	-1.632,02	-2.316,23	8.315,79	0,00
Maßnahme: I1134009 I1134009 Beschaffung LKW-Tandem-Anhänger						
+ Einzahlungen aus Zuwendungen für Investitionsmaßnahmen	0,00	0,00	0,00	0,00	0,00	0,00
+ Einzahlungen aus der Veräußerung von Sachanlagen	0,00	0,00	0,00	0,00	0,00	0,00
+ Einzahlungen aus der Veräußerung von Finanzanlagen	0,00	0,00	0,00	0,00	0,00	0,00
+ Einzahlungen aus Beiträgen u.ä. Entgelten	0,00	0,00	0,00	0,00	0,00	0,00
+ Sonstige Investitionseinzahlungen	0,00	0,00	0,00	0,00	0,00	0,00
= Summe: (investive Einzahlungen)	0,00	0,00	0,00	0,00	0,00	0,00
- Auszahlungen für den Erwerb von Grundstücken und Gebäuden	0,00	0,00	0,00	0,00	0,00	0,00



ProdGr/Stadt V Bad Münstereifel
 Prod/ProdBer V01 Innere Verwaltung
 Tprod/ProdGru V01113 Zentrale Dienste
 KSt/Prod V011134 Bauhof

Teilfinanzrechnung
B. Nachweis einzelner Investitionsmaßnahmen

Investitionsmaßnahmen oberhalb der festgesetzten Wertgrenzen	Ergebnis des Vorjahres	Fortgeschrie bener Ansatz des Haushaltsja hres 2022	davon Ermächtigung s- übertragung en aus dem Vorjahr EUR	Ist- Ergebnis des Haushaltsja hres 2022	Vergleich Ansatz/Ist (Sp.4./ Sp.2)	Ermächtigung s- übertragung en in das Folgejahr
	2021	2022	EUR	EUR	EUR	EUR
	EUR	EUR	EUR	EUR	EUR	EUR
	1	2	3	4	5	6
- Auszahlungen für Baumaßnahmen	0,00	0,00	0,00	0,00	0,00	0,00
- Auszahlungen für den Erwerb von beweglichem Anlagevermögen	0,00	34.000,00	34.000,00	33.105,59	-894,41	0,00
- Auszahlungen für den Erwerb von Finanzanlagen	0,00	0,00	0,00	0,00	0,00	0,00
- Auszahlungen von aktivierbaren Zuwendungen	0,00	0,00	0,00	0,00	0,00	0,00
- Sonstige Investitionsauszahlungen	0,00	0,00	0,00	0,00	0,00	0,00
= Summe: (investive Auszahlungen)	0,00	34.000,00	34.000,00	33.105,59	-894,41	0,00
= Saldo: (Einzahlungen ./ Auszahlungen)	0,00	-34.000,00	-34.000,00	-33.105,59	894,41	0,00
Maßnahme: I1134014 I1134014 Transporter						
+ Einzahlungen aus Zuwendungen für Investitionsmaßnahmen	0,00	0,00	0,00	0,00	0,00	0,00
+ Einzahlungen aus der Veräußerung von Sachanlagen	0,00	0,00	0,00	0,00	0,00	0,00
+ Einzahlungen aus der Veräußerung von Finanzanlagen	0,00	0,00	0,00	0,00	0,00	0,00
+ Einzahlungen aus Beiträgen u.ä. Entgelten	0,00	0,00	0,00	0,00	0,00	0,00
+ Sonstige Investitionseinzahlungen	0,00	0,00	0,00	0,00	0,00	0,00
= Summe: (investive Einzahlungen)	0,00	0,00	0,00	0,00	0,00	0,00
- Auszahlungen für den Erwerb von Grundstücken und Gebäuden	0,00	0,00	0,00	0,00	0,00	0,00
- Auszahlungen für Baumaßnahmen	0,00	0,00	0,00	0,00	0,00	0,00
- Auszahlungen für den Erwerb von beweglichem Anlagevermögen	55.322,01	0,00	0,00	0,00	0,00	0,00
- Auszahlungen für den Erwerb von Finanzanlagen	0,00	0,00	0,00	0,00	0,00	0,00
- Auszahlungen von aktivierbaren Zuwendungen	0,00	0,00	0,00	0,00	0,00	0,00
- Sonstige Investitionsauszahlungen	0,00	0,00	0,00	0,00	0,00	0,00
= Summe: (investive Auszahlungen)	55.322,01	0,00	0,00	0,00	0,00	0,00
= Saldo: (Einzahlungen ./ Auszahlungen)	-55.322,01	0,00	0,00	0,00	0,00	0,00
Maßnahme: I1134024 I1134024 Beschaffung Mulcher						
+ Einzahlungen aus Zuwendungen für Investitionsmaßnahmen	0,00	0,00	0,00	0,00	0,00	0,00
+ Einzahlungen aus der Veräußerung von Sachanlagen	0,00	0,00	0,00	0,00	0,00	0,00
+ Einzahlungen aus der Veräußerung von Finanzanlagen	0,00	0,00	0,00	0,00	0,00	0,00
+ Einzahlungen aus Beiträgen u.ä. Entgelten	0,00	0,00	0,00	0,00	0,00	0,00
+ Sonstige Investitionseinzahlungen	0,00	0,00	0,00	0,00	0,00	0,00
= Summe: (investive Einzahlungen)	0,00	0,00	0,00	0,00	0,00	0,00
- Auszahlungen für den Erwerb von Grundstücken und Gebäuden	0,00	0,00	0,00	0,00	0,00	0,00
- Auszahlungen für Baumaßnahmen	0,00	0,00	0,00	0,00	0,00	0,00
- Auszahlungen für den Erwerb von beweglichem Anlagevermögen	0,00	60.000,00	0,00	0,00	-60.000,00	95.000,00
- Auszahlungen für den Erwerb von Finanzanlagen	0,00	0,00	0,00	0,00	0,00	0,00
- Auszahlungen von aktivierbaren Zuwendungen	0,00	0,00	0,00	0,00	0,00	0,00
- Sonstige Investitionsauszahlungen	0,00	0,00	0,00	0,00	0,00	0,00
= Summe: (investive Auszahlungen)	0,00	60.000,00	0,00	0,00	-60.000,00	95.000,00
= Saldo: (Einzahlungen ./ Auszahlungen)	0,00	-60.000,00	0,00	0,00	60.000,00	-95.000,00



Teilfinanzrechnung
B. Nachweis einzelner Investitionsmaßnahmen

Investitionsmaßnahmen oberhalb der festgesetzten Wertgrenzen	Ergebnis des Vorjahres	Fortgeschrie bener Ansatz des Haushaltsja hres 2022	davon Ermächtigung s- übertragung en aus dem Vorjahr EUR	Ist- Ergebnis des Haushaltsja hres 2022	Vergleich Ansatz/Ist (Sp.4./. Sp.2)	Ermächtigung s- übertragung en in das Folgejahr
	2021	EUR	EUR	EUR	EUR	EUR
	1	2	3	4	5	6
Maßnahme: I1134029 I1134029 Errichtung Photovoltaikanlage						
+ Einzahlungen aus Zuwendungen für Investitionsmaßnahmen	0,00	0,00	0,00	0,00	0,00	0,00
+ Einzahlungen aus der Veräußerung von Sachanlagen	0,00	0,00	0,00	0,00	0,00	0,00
+ Einzahlungen aus der Veräußerung von Finanzanlagen	0,00	0,00	0,00	0,00	0,00	0,00
+ Einzahlungen aus Beiträgen u.ä. Entgelten	0,00	0,00	0,00	0,00	0,00	0,00
+ Sonstige Investitionseinzahlungen	0,00	0,00	0,00	0,00	0,00	0,00
= Summe: (investive Einzahlungen)	0,00	0,00	0,00	0,00	0,00	0,00
- Auszahlungen für den Erwerb von Grundstücken und Gebäuden	0,00	0,00	0,00	0,00	0,00	0,00
- Auszahlungen für Baumaßnahmen	0,00	0,00	0,00	0,00	0,00	0,00
- Auszahlungen für den Erwerb von beweglichem Anlagevermögen	0,00	150.000,00	150.000,00	0,00	-150.000,00	0,00
- Auszahlungen für den Erwerb von Finanzanlagen	0,00	0,00	0,00	0,00	0,00	0,00
- Auszahlungen von aktivierbaren Zuwendungen	0,00	0,00	0,00	0,00	0,00	0,00
- Sonstige Investitionsauszahlungen	0,00	0,00	0,00	0,00	0,00	0,00
= Summe: (investive Auszahlungen)	0,00	150.000,00	150.000,00	0,00	-150.000,00	0,00
= Saldo: (Einzahlungen ./ Auszahlungen)	0,00	-150.000,00	-150.000,00	0,00	150.000,00	0,00



ProdGr/Stadt	V	Bad Münstereifel
Prod/ProdBer	V01	Innere Verwaltung
Tprod/ProdGru	V01113	Zentrale Dienste
KSt/Prod	V011134	Bauhof

Teilfinanzrechnung B Nachweis einzelner Investitionsmaßnahmen

Investitionsmaßnahmen	Ergebnis des Vorjahres	Fortgeschrie- bener Ansatz des Haushaltsja- hres 2022	davon Ermächtigung- s- übertragung- en aus dem Vorjahr	Ist- Ergebnis des Haushaltsja- hres 2022	Vergleich Ansatz/Ist (Sp.4./ Sp.2)	Ermächtigung- s- übertragung- en in das Folgejahr
	2021	2022	EUR	EUR	EUR	EUR
	EUR	EUR	EUR	EUR	EUR	EUR
	1	2	3	4	5	6
= Summe: (investive Einzahlungen)	0,00	0,00	0,00	0,00	0,00	0,00
= Summe: (investive Auszahlungen)	0,00	0,00	0,00	0,00	0,00	0,00
= Saldo: (Einzahlungen ./ Auszahlungen)	0,00	0,00	0,00	0,00	0,00	0,00



Teilergebnrechnung							
Ertrags- und Aufwandsarten		Ergebnis des Vorjahres	Fortgeschriebener Ansatz des Haushaltsjahres 2022	davon Ermächtigungsübertragungen aus dem Vorjahr	Ist-Ergebnis des Haushaltsjahres 2022	Vergleich Ansatz/Ist (Sp.4./Sp.2)	Ermächtigungsübertragungen in das Folgejahr
		2021	2022	EUR	EUR	EUR	EUR
		EUR	EUR	EUR	EUR	EUR	EUR
1	Steuern und ähnliche Abgaben	0,00	0,00	0,00	0,00	0,00	0,00
2	+ Zuwendungen und allgemeine Umlagen	0,00	0,00	0,00	0,00	0,00	0,00
3	+ Sonstige Transfererträge	0,00	0,00	0,00	0,00	0,00	0,00
4	+ Öffentlich-rechtliche Leistungsentgelte	0,00	0,00	0,00	0,00	0,00	0,00
5	+ Privatrechtliche Leistungsentgelte	0,00	0,00	0,00	0,00	0,00	0,00
6	+ Kostenerstattungen und Kostenumlagen	0,00	45.844,00	0,00	0,00	-45.844,00	0,00
7	+ Sonstige ordentliche Erträge	155.036,68	80.000,00	0,00	124.817,14	44.817,14	0,00
8	+ Aktivierte Eigenleistungen	0,00	0,00	0,00	0,00	0,00	0,00
9	+/- Bestandsveränderungen	0,00	0,00	0,00	0,00	0,00	0,00
10	= Ordentliche Erträge	155.036,68	125.844,00	0,00	124.817,14	-1.026,86	0,00
11	- Personalaufwendungen	598.871,85	750.616,00	0,00	545.494,24	-205.121,76	0,00
12	- Versorgungsaufwendungen	185.168,48	133.450,00	0,00	176.136,11	42.686,11	0,00
13	- Aufwendungen für Sach- und Dienstleistungen	0,00	4.046,00	0,00	4.046,00	0,00	0,00
14	- Bilanzielle Abschreibungen	0,00	0,00	0,00	0,00	0,00	0,00
15	- Transferaufwendungen	5.568,41	10.431,00	0,00	0,00	-10.431,00	0,00
16	- Sonstige ordentliche Aufwendungen	320.929,15	174.031,00	4.810,00	629.368,86	455.337,86	4.810,00
17	= Ordentliche Aufwendungen	1.110.537,89	1.072.574,00	4.810,00	1.355.045,21	282.471,21	4.810,00
18	= Ordentliches Ergebnis (= Zeilen 10 und 17)	-955.501,21	-946.730,00	-4.810,00	-1.230.228,07	-283.498,07	-4.810,00
19	+ Finanzerträge	0,00	0,00	0,00	5.500,00	5.500,00	0,00
20	- Zinsen und sonstige Finanzaufwendungen	0,00	0,00	0,00	105,00	105,00	0,00
21	= Finanzergebnis (= Zeilen 19 und 20)	0,00	0,00	0,00	5.395,00	5.395,00	0,00
22	= Ergebnis aus laufender Verwaltungstätigkeit (= Zeilen 18 und 21)	-955.501,21	-946.730,00	-4.810,00	-1.224.833,07	-278.103,07	-4.810,00
23	+ Außerordentliche Erträge	2.556,12	0,00	0,00	0,00	0,00	0,00
24	- Außerordentliche Aufwendungen	16.214,35	0,00	0,00	0,00	0,00	0,00
25	= Außerordentliches Ergebnis (= Zeilen 23 und 24)	-13.658,23	0,00	0,00	0,00	0,00	0,00
26	= Ergebnis -vor Berücksichtigung der internen Leistungsbeziehungen-(= Zeilen 22 und 25)	-969.159,44	-946.730,00	-4.810,00	-1.224.833,07	-278.103,07	-4.810,00
27	+ Erträge aus internen Leistungsbeziehungen	1.169.501,33	1.125.609,00	0,00	1.381.791,31	256.182,31	0,00
28	- Aufwendungen aus internen Leistungsbeziehungen	214.000,12	194.367,00	0,00	156.958,24	-37.408,76	0,00
29	= Teilergebnis (= Zeilen 26, 27, 28)	-13.658,23	-15.488,00	-4.810,00	0,00	15.488,00	-4.810,00
30	- Globaler Minderaufwand	0,00	-10.678,00	0,00	0,00	10.678,00	0,00
31	= Teilergebnis nach Abzug globaler Minderaufwand (= Zeilen 30 und 31)	-13.658,23	-4.810,00	-4.810,00	0,00	4.810,00	-4.810,00



ProdGr/Stadt V Bad Münstereifel
 Prod/ProdBer V01 Innere Verwaltung
 Tprod/ProdGru V01114 Finanzmanagement und Rechnungswesen
 KSt/Prod V011141 Finanzbuchhaltung einschl. Rechnungsprüfung, Controlling und betriebsw. Steuerung

**Teilfinanzrechnung
A. Zahlungsnachweis**

Ein- und Auszahlungsarten		Ergebnis des Vorjahres	Fortgeschriebener Ansatz des Haushaltsjahres 2022	davon Ermächtigungsübertragungen aus dem Vorjahr	Ist-Ergebnis des Haushaltsjahres 2022	Vergleich Ansatz/Ist (Sp.4./Sp.2)	Ermächtigungsübertragungen in das Folgejahr
		2021	2022	EUR	EUR	EUR	EUR
		EUR	EUR	EUR	EUR	EUR	EUR
		1	2	3	4	5	6
1	Steuern und ähnliche Abgaben	0,00	0,00	0,00	0,00	0,00	0,00
2	Zuwendungen und allgemeine Umlagen	2.556,12	0,00	0,00	0,00	0,00	0,00
3	Sonstige Transfereinzahlungen	0,00	0,00	0,00	0,00	0,00	0,00
4	Öffentlich-rechtliche Leistungsentgelte	0,00	0,00	0,00	0,00	0,00	0,00
5	Privatrechtliche Leistungsentgelte	0,00	0,00	0,00	0,00	0,00	0,00
6	Kostenerstattungen, Kostenumlagen	16.380,81	45.844,00	0,00	0,00	-45.844,00	0,00
7	Sonstige Einzahlungen	1.386.273,55	80.000,00	0,00	609.508,05	529.508,05	0,00
8	Zinsen und sonstige Finanzeinzahlungen	0,00	0,00	0,00	0,00	0,00	0,00
9	Einzahlungen aus laufender Verwaltungstätigkeit	1.405.210,48	125.844,00	0,00	609.508,05	483.664,05	0,00
10	Personalauszahlungen	604.170,22	672.904,00	0,00	629.480,84	-43.423,16	0,00
11	Versorgungsauszahlungen	112.254,76	169.073,00	0,00	136.538,16	-32.534,84	0,00
12	Auszahlungen für Sach- und Dienstleistungen	0,00	4.046,00	0,00	4.046,00	0,00	0,00
13	Zinsen und sonstige Finanzauszahlungen	0,00	0,00	0,00	0,00	0,00	0,00
14	Transferauszahlungen	8.124,53	10.431,00	0,00	0,00	-10.431,00	0,00
15	Sonstige Auszahlungen	886.188,67	173.791,68	4.570,68	178.269,27	4.477,59	130,10
16	Auszahlungen aus laufender Verwaltungstätigkeit	1.610.738,18	1.030.245,68	4.570,68	948.334,27	-81.911,41	130,10
17	Saldo aus laufender Verwaltungstätigkeit	-205.527,70	-904.401,68	-4.570,68	-338.826,22	565.575,46	-130,10
Investitionstätigkeit							
Einzahlungen							
1	aus Zuwendungen für Investitionsmaßnahmen	0,00	0,00	0,00	0,00	0,00	0,00
2	aus der Veräußerung von Sachanlagen	0,00	0,00	0,00	0,00	0,00	0,00
3	aus der Veräußerung von Finanzanlagen	0,00	0,00	0,00	0,00	0,00	0,00
4	aus Beiträgen und ähnlichen Entgelten	0,00	0,00	0,00	0,00	0,00	0,00
5	Sonstige Investitionseinzahlungen	0,00	0,00	0,00	0,00	0,00	0,00
6	Summe: (invest. Einzahlungen)	0,00	0,00	0,00	0,00	0,00	0,00
Auszahlungen							
7	für den Erwerb von Grundstücken und Gebäuden	0,00	0,00	0,00	0,00	0,00	0,00
8	für Baumaßnahmen	0,00	0,00	0,00	0,00	0,00	0,00
9	für den Erwerb von beweglichem Anlagevermögen	0,00	0,00	0,00	0,00	0,00	0,00
10	für den Erwerb von Finanzanlagen	0,00	0,00	0,00	0,00	0,00	0,00
11	von aktivierbaren Zuwendungen	0,00	0,00	0,00	0,00	0,00	0,00
12	Sonstige Investitionsauszahlungen	0,00	0,00	0,00	0,00	0,00	0,00
13	Summe: (invest. Auszahlungen)	0,00	0,00	0,00	0,00	0,00	0,00
14	Saldo: der Investitionstätigkeit (Einzahlungen ./ Auszahlungen)	0,00	0,00	0,00	0,00	0,00	0,00

ProdGr/Stadt V Bad Münstereifel
 Prod/ProdBer V01 Innere Verwaltung
 Tprod/ProdGru V01114 Finanzmanagement und Rechnungswesen
 KSt/Prod V011141 Finanzbuchhaltung einschl. Rechnungsprüfung, Controlling und betriebsw. Steuerung



Teilfinanzrechnung B Nachweis einzelner Investitionsmaßnahmen

Investitionsmaßnahmen	Ergebnis des Vorjahres	Fortgeschriebener Ansatz des Haushaltsjahres 2022	davon Ermächtigungsübertragungen aus dem Vorjahr	Ist-Ergebnis des Haushaltsjahres 2022	Vergleich Ansatz/Ist (Sp.4./Sp.2)	Ermächtigungsübertragungen in das Folgejahr
	2021	2022	aus dem Vorjahr	2022	(Sp.4./Sp.2)	
	EUR	EUR	EUR	EUR	EUR	EUR
	1	2	3	4	5	6
= Summe: (investive Einzahlungen)	0,00	0,00	0,00	0,00	0,00	0,00
= Summe: (investive Auszahlungen)	0,00	0,00	0,00	0,00	0,00	0,00
= Saldo: (Einzahlungen ./ Auszahlungen)	0,00	0,00	0,00	0,00	0,00	0,00



ProdGr/Stadt V Bad Münstereifel
 Prod/ProdBer V01 Innere Verwaltung
 Tprod/ProdGru V01114 Finanzmanagement und Rechnungswesen
 KSt/Prod V011142 Steuern und sonstige Abgaben

Teilergebnrechnung

Ertrags- und Aufwandsarten		Ergebnis des Vorjahres 2021 EUR	Fortgeschrie bener Ansatz des Haushaltsja hres 2022 EUR	davon Ermächtigung s- übertragung en aus dem Vorjahr EUR	Ist- Ergebnis des Haushaltsja hres 2022 EUR	Vergleich Ansatz/Ist (Sp.4./ Sp.2) EUR	Ermächtigung s- übertragung en in das Folgejahr EUR
1	Steuern und ähnliche Abgaben	0,00	0,00	0,00	0,00	0,00	0,00
2	+ Zuwendungen und allgemeine Umlagen	0,00	0,00	0,00	0,00	0,00	0,00
3	+ Sonstige Transfererträge	0,00	0,00	0,00	0,00	0,00	0,00
4	+ Öffentlich-rechtliche Leistungsentgelte	1.015,50	0,00	0,00	420,00	420,00	0,00
5	+ Privatrechtliche Leistungsentgelte	0,00	0,00	0,00	91,44	91,44	0,00
6	+ Kostenerstattungen und Kostenumlagen	0,00	0,00	0,00	0,00	0,00	0,00
7	+ Sonstige ordentliche Erträge	0,00	0,00	0,00	0,00	0,00	0,00
8	+ Aktivierte Eigenleistungen	0,00	0,00	0,00	0,00	0,00	0,00
9	+/- Bestandsveränderungen	0,00	0,00	0,00	0,00	0,00	0,00
10	= Ordentliche Erträge	1.015,50	0,00	0,00	511,44	511,44	0,00
11	- Personalaufwendungen	184.440,21	262.652,00	0,00	180.504,59	-82.147,41	0,00
12	- Versorgungsaufwendungen	93.841,99	71.032,00	0,00	81.346,04	10.314,04	0,00
13	- Aufwendungen für Sach- und Dienstleistungen	0,00	9.000,00	0,00	6.405,02	-2.594,98	0,00
14	- Bilanzielle Abschreibungen	0,00	0,00	0,00	0,00	0,00	0,00
15	- Transferaufwendungen	0,00	458,00	0,00	0,00	-458,00	0,00
16	- Sonstige ordentliche Aufwendungen	11.726,01	21.178,00	4.165,00	8.483,59	-12.694,41	957,96
17	= Ordentliche Aufwendungen	290.008,21	364.320,00	4.165,00	276.739,24	-87.580,76	957,96
18	= Ordentliches Ergebnis (= Zeilen 10 und 17)	-288.992,71	-364.320,00	-4.165,00	-276.227,80	88.092,20	-957,96
19	+ Finanzerträge	0,00	0,00	0,00	0,00	0,00	0,00
20	- Zinsen und sonstige Finanzaufwendungen	0,00	0,00	0,00	0,00	0,00	0,00
21	= Finanzergebnis (= Zeilen 19 und 20)	0,00	0,00	0,00	0,00	0,00	0,00
22	= Ergebnis aus laufender Verwaltungstätigkeit (= Zeilen 18 und 21)	-288.992,71	-364.320,00	-4.165,00	-276.227,80	88.092,20	-957,96
23	+ Außerordentliche Erträge	0,00	0,00	0,00	0,00	0,00	0,00
24	- Außerordentliche Aufwendungen	0,00	0,00	0,00	0,00	0,00	0,00
25	= Außerordentliches Ergebnis (= Zeilen 23 und 24)	0,00	0,00	0,00	0,00	0,00	0,00
26	= Ergebnis -vor Berücksichtigung der internen Leistungsbeziehungen-(= Zeilen 22 und 25)	-288.992,71	-364.320,00	-4.165,00	-276.227,80	88.092,20	-957,96
27	+ Erträge aus internen Leistungsbeziehungen	393.071,79	454.111,00	0,00	366.811,61	-87.299,39	0,00
28	- Aufwendungen aus internen Leistungsbeziehungen	104.079,08	97.558,00	0,00	90.583,81	-6.974,19	0,00
29	= Teilergebnis (= Zeilen 26, 27, 28)	0,00	-7.767,00	-4.165,00	0,00	7.767,00	-957,96
30	- Globaler Minderaufwand	0,00	-3.602,00	0,00	0,00	3.602,00	0,00
31	= Teilergebnis nach Abzug globaler Minderaufwand (= Zeilen 30 und 31)	0,00	-4.165,00	-4.165,00	0,00	4.165,00	-957,96



**Teilfinanzrechnung
 A. Zahlungsnachweis**

Ein- und Auszahlungsarten		Ergebnis des Vorjahres	Fortgeschriebener Ansatz des Haushaltsjahres 2022	davon Ermächtigungsübertragungen aus dem Vorjahr	Ist-Ergebnis des Haushaltsjahres 2022	Vergleich Ansatz/Ist (Sp.4./Sp.2)	Ermächtigungsübertragungen in das Folgejahr
		2021	2022	EUR	EUR	EUR	EUR
		1	2	3	4	5	6
1	Steuern und ähnliche Abgaben	0,00	0,00	0,00	0,00	0,00	0,00
2	Zuwendungen und allgemeine Umlagen	0,00	0,00	0,00	0,00	0,00	0,00
3	Sonstige Transfereinzahlungen	0,00	0,00	0,00	0,00	0,00	0,00
4	Öffentlich-rechtliche Leistungsentgelte	1.019,00	0,00	0,00	423,50	423,50	0,00
5	Privatrechtliche Leistungsentgelte	0,00	0,00	0,00	91,44	91,44	0,00
6	Kostenerstattungen, Kostenumlagen	0,00	0,00	0,00	0,00	0,00	0,00
7	Sonstige Einzahlungen	0,00	0,00	0,00	0,00	0,00	0,00
8	Zinsen und sonstige Finanzeinzahlungen	0,00	0,00	0,00	0,00	0,00	0,00
9	Einzahlungen aus laufender Verwaltungstätigkeit	1.019,00	0,00	0,00	514,94	514,94	0,00
10	Personalauszahlungen	163.215,41	221.288,00	0,00	147.210,85	-74.077,15	0,00
11	Versorgungsauszahlungen	56.889,86	89.993,00	0,00	63.058,27	-26.934,73	0,00
12	Auszahlungen für Sach- und Dienstleistungen	0,00	9.000,00	0,00	6.405,02	-2.594,98	0,00
13	Zinsen und sonstige Finanzauszahlungen	0,00	0,00	0,00	0,00	0,00	0,00
14	Transferauszahlungen	0,00	458,00	0,00	0,00	-458,00	0,00
15	Sonstige Auszahlungen	11.488,92	17.244,91	231,91	7.978,39	-9.266,52	957,96
16	Auszahlungen aus laufender Verwaltungstätigkeit	231.594,19	337.983,91	231,91	224.652,53	-113.331,38	957,96
17	Saldo aus laufender Verwaltungstätigkeit	-230.575,19	-337.983,91	-231,91	-224.137,59	113.846,32	-957,96
Investitionstätigkeit							
Einzahlungen							
1	aus Zuwendungen für Investitionsmaßnahmen	0,00	0,00	0,00	0,00	0,00	0,00
2	aus der Veräußerung von Sachanlagen	0,00	0,00	0,00	0,00	0,00	0,00
3	aus der Veräußerung von Finanzanlagen	0,00	0,00	0,00	0,00	0,00	0,00
4	aus Beiträgen und ähnlichen Entgelten	0,00	0,00	0,00	0,00	0,00	0,00
5	Sonstige Investitionseinzahlungen	0,00	0,00	0,00	0,00	0,00	0,00
6	Summe: (invest. Einzahlungen)	0,00	0,00	0,00	0,00	0,00	0,00
Auszahlungen							
7	für den Erwerb von Grundstücken und Gebäuden	0,00	0,00	0,00	0,00	0,00	0,00
8	für Baumaßnahmen	0,00	0,00	0,00	0,00	0,00	0,00
9	für den Erwerb von beweglichem Anlagevermögen	0,00	0,00	0,00	0,00	0,00	0,00
10	für den Erwerb von Finanzanlagen	0,00	0,00	0,00	0,00	0,00	0,00
11	von aktivierbaren Zuwendungen	0,00	0,00	0,00	0,00	0,00	0,00
12	Sonstige Investitionsauszahlungen	0,00	0,00	0,00	0,00	0,00	0,00
13	Summe: (invest. Auszahlungen)	0,00	0,00	0,00	0,00	0,00	0,00
14	Saldo: der Investitionstätigkeit (Einzahlungen ./ Auszahlungen)	0,00	0,00	0,00	0,00	0,00	0,00



ProdGr/Stadt	V	Bad Münstereifel
Prod/ProdBer	V01	Innere Verwaltung
Tprod/ProdGru	V01114	Finanzmanagement und Rechnungswesen
KSt/Prod	V011142	Steuern und sonstige Abgaben

Teilfinanzrechnung B Nachweis einzelner Investitionsmaßnahmen

Investitionsmaßnahmen	Ergebnis des Vorjahres	Fortgeschrie- bener Ansatz des Haushaltsja- hres 2022	davon Ermächtigung- s- übertragung- en aus dem Vorjahr	Ist- Ergebnis des Haushaltsja- hres 2022	Vergleich Ansatz/Ist (Sp.4./ Sp.2)	Ermächtigung- s- übertragung- en in das Folgejahr
	2021	2022	EUR	EUR	EUR	EUR
	EUR	EUR	EUR	EUR	EUR	EUR
	1	2	3	4	5	6
= Summe: (investive Einzahlungen)	0,00	0,00	0,00	0,00	0,00	0,00
= Summe: (investive Auszahlungen)	0,00	0,00	0,00	0,00	0,00	0,00
= Saldo: (Einzahlungen ./ Auszahlungen)	0,00	0,00	0,00	0,00	0,00	0,00



Teilergebnrechnung							
Ertrags- und Aufwandsarten		Ergebnis des Vorjahres	Fortgeschriebener Ansatz des Haushaltsjahres 2022	davon Ermächtigungsübertragungen aus dem Vorjahr	Ist-Ergebnis des Haushaltsjahres 2022	Vergleich Ansatz/Ist (Sp.4./Sp.2)	Ermächtigungsübertragungen in das Folgejahr
		2021	2022	EUR	EUR	EUR	EUR
		EUR	EUR	EUR	EUR	EUR	EUR
1	Steuern und ähnliche Abgaben	0,00	0,00	0,00	0,00	0,00	0,00
2	+ Zuwendungen und allgemeine Umlagen	23.882,66	22.530,00	0,00	23.326,77	796,77	0,00
3	+ Sonstige Transfererträge	0,00	0,00	0,00	0,00	0,00	0,00
4	+ Öffentlich-rechtliche Leistungsentgelte	15,55	1.200,00	0,00	0,00	-1.200,00	0,00
5	+ Privatrechtliche Leistungsentgelte	143.550,61	135.435,00	0,00	169.550,38	34.115,38	0,00
6	+ Kostenerstattungen und Kostenumlagen	5.000,00	62.641,00	0,00	0,00	-62.641,00	0,00
7	+ Sonstige ordentliche Erträge	7.110,93	16,00	0,00	193,29	177,29	0,00
8	+ Aktivierte Eigenleistungen	0,00	0,00	0,00	0,00	0,00	0,00
9	+/- Bestandsveränderungen	0,00	0,00	0,00	0,00	0,00	0,00
10	= Ordentliche Erträge	179.559,75	221.822,00	0,00	193.070,44	-28.751,56	0,00
11	- Personalaufwendungen	294.809,07	456.244,00	0,00	321.008,48	-135.235,52	0,00
12	- Versorgungsaufwendungen	56.833,20	41.584,00	0,00	56.423,13	14.839,13	0,00
13	- Aufwendungen für Sach- und Dienstleistungen	192.340,62	432.119,00	74.703,00	1.108.302,23	676.183,23	80.663,28
14	- Bilanzielle Abschreibungen	95.811,66	94.460,00	0,00	95.255,77	795,77	0,00
15	- Transferaufwendungen	0,00	0,00	0,00	0,00	0,00	0,00
16	- Sonstige ordentliche Aufwendungen	8.340,92	20.317,00	1.610,00	5.184,63	-15.132,37	1.610,00
17	= Ordentliche Aufwendungen	648.135,47	1.044.724,00	76.313,00	1.586.174,24	541.450,24	82.273,28
18	= Ordentliches Ergebnis (= Zeilen 10 und 17)	-468.575,72	-822.902,00	-76.313,00	-1.393.103,80	-570.201,80	-82.273,28
19	+ Finanzerträge	0,00	0,00	0,00	0,00	0,00	0,00
20	- Zinsen und sonstige Finanzaufwendungen	0,00	0,00	0,00	0,00	0,00	0,00
21	= Finanzergebnis (= Zeilen 19 und 20)	0,00	0,00	0,00	0,00	0,00	0,00
22	= Ergebnis aus laufender Verwaltungstätigkeit (= Zeilen 18 und 21)	-468.575,72	-822.902,00	-76.313,00	-1.393.103,80	-570.201,80	-82.273,28
23	+ Außerordentliche Erträge	286.979,28	2.452.000,00	0,00	636.218,11	-1.815.781,89	0,00
24	- Außerordentliche Aufwendungen	286.979,28	2.452.000,00	0,00	636.218,11	-1.815.781,89	0,00
25	= Außerordentliches Ergebnis (= Zeilen 23 und 24)	0,00	0,00	0,00	0,00	0,00	0,00
26	= Ergebnis -vor Berücksichtigung der internen Leistungsbeziehungen-(= Zeilen 22 und 25)	-468.575,72	-822.902,00	-76.313,00	-1.393.103,80	-570.201,80	-82.273,28
27	+ Erträge aus internen Leistungsbeziehungen	410.956,27	626.113,00	0,00	443.097,41	-183.015,59	0,00
28	- Aufwendungen aus internen Leistungsbeziehungen	300.472,19	261.668,00	0,00	325.870,95	64.202,95	0,00
29	= Teilergebnis (= Zeilen 26, 27, 28)	-358.091,64	-458.457,00	-76.313,00	-1.275.877,34	-817.420,34	-82.273,28
30	- Globaler Minderaufwand	0,00	-9.684,00	0,00	0,00	9.684,00	0,00
31	= Teilergebnis nach Abzug globaler Minderaufwand (= Zeilen 30 und 31)	-358.091,64	-448.773,00	-76.313,00	-1.275.877,34	-827.104,34	-82.273,28



ProdGr/Stadt	V	Bad Münstereifel
Prod/ProdBer	V01	Innere Verwaltung
Tprod/ProdGru	V01115	Grundstücks- und Gebäudemanagement
KSt/Prod	V011151	Grundstücks- und Gebäudemanagement

**Teilfinanzrechnung
A. Zahlungsnachweis**

Ein- und Auszahlungsarten		Ergebnis des Vorjahres	Fortgeschriebener Ansatz des Haushaltsjahres 2022	davon Ermächtigungsg-übertragungen aus dem Vorjahr	Ist-Ergebnis des Haushaltsjahres 2022	Vergleich Ansatz/Ist (Sp.4./ Sp.2)	Ermächtigungsg-übertragungen in das Folgejahr
		2021	2022	aus dem Vorjahr	2022	EUR	EUR
		EUR	EUR	EUR	EUR	EUR	EUR
		1	2	3	4	5	6
1	Steuern und ähnliche Abgaben	0,00	0,00	0,00	0,00	0,00	0,00
2	Zuwendungen und allgemeine Umlagen	286.979,28	2.452.000,00	0,00	636.218,11	-1.815.781,89	0,00
3	Sonstige Transfereinzahlungen	0,00	0,00	0,00	0,00	0,00	0,00
4	Öffentlich-rechtliche Leistungsentgelte	-611,91	1.200,00	0,00	0,00	-1.200,00	0,00
5	Privatrechtliche Leistungsentgelte	131.955,14	135.435,00	0,00	161.918,74	26.483,74	0,00
6	Kostenerstattungen, Kostenumlagen	5.000,00	62.641,00	0,00	0,00	-62.641,00	0,00
7	Sonstige Einzahlungen	6.817,64	16,00	0,00	0,00	-16,00	0,00
8	Zinsen und sonstige Finanzeinzahlungen	0,00	0,00	0,00	0,00	0,00	0,00
9	Einzahlungen aus laufender Verwaltungstätigkeit	430.140,15	2.651.292,00	0,00	798.136,85	-1.853.155,15	0,00
10	Personal auszahlungen	287.043,32	432.028,00	0,00	307.335,97	-124.692,03	0,00
11	Versorgungsauszahlungen	34.454,01	52.685,00	0,00	43.738,40	-8.946,60	0,00
12	Auszahlungen für Sach- und Dienstleistungen	194.002,25	426.164,30	68.748,30	561.183,73	135.019,43	79.527,32
13	Zinsen und sonstige Finanzauszahlungen	0,00	0,00	0,00	0,00	0,00	0,00
14	Transferauszahlungen	231.733,42	2.452.000,00	0,00	162.645,05	-2.289.354,95	0,00
15	Sonstige Auszahlungen	27.617,85	18.707,00	0,00	4.467,16	-14.239,84	1.300,00
16	Auszahlungen aus laufender Verwaltungstätigkeit	774.850,85	3.381.584,30	68.748,30	1.079.370,31	-2.302.213,99	80.827,32
17	Saldo aus laufender Verwaltungstätigkeit	-344.710,70	-730.292,30	-68.748,30	-281.233,46	449.058,84	-80.827,32
Investitionstätigkeit							
Einzahlungen							
1	aus Zuwendungen für Investitionsmaßnahmen	0,00	97.000,00	0,00	11.017,95	-85.982,05	0,00
2	aus der Veräußerung von Sachanlagen	43.253,75	0,00	0,00	3.577,80	3.577,80	0,00
3	aus der Veräußerung von Finanzanlagen	0,00	0,00	0,00	0,00	0,00	0,00
4	aus Beiträgen und ähnlichen Entgelten	0,00	0,00	0,00	0,00	0,00	0,00
5	Sonstige Investitionseinzahlungen	0,00	0,00	0,00	0,00	0,00	0,00
6	Summe: (invest. Einzahlungen)	43.253,75	97.000,00	0,00	14.595,75	-82.404,25	0,00
Auszahlungen							
7	für den Erwerb von Grundstücken und Gebäuden	337.931,78	576.854,34	531.854,34	224.918,95	-351.935,39	60.000,00
8	für Baumaßnahmen	9.859,53	183.000,00	182.000,00	0,00	-183.000,00	183.000,00
9	für den Erwerb von beweglichem Anlagevermögen	906,66	105.600,00	0,00	3.797,76	-101.802,24	0,00
10	für den Erwerb von Finanzanlagen	-1.440,00	0,00	0,00	0,00	0,00	0,00
11	von aktivierbaren Zuwendungen	0,00	0,00	0,00	0,00	0,00	0,00
12	Sonstige Investitionsauszahlungen	0,00	0,00	0,00	0,00	0,00	0,00
13	Summe: (invest. Auszahlungen)	347.257,97	865.454,34	713.854,34	228.716,71	-636.737,63	243.000,00
14	Saldo: der Investitionstätigkeit (Einzahlungen ./ Auszahlungen)	-304.004,22	-768.454,34	-713.854,34	-214.120,96	554.333,38	-243.000,00



Teilfinanzrechnung B. Nachweis einzelner Investitionsmaßnahmen						
Investitionsmaßnahmen oberhalb der festgesetzten Wertgrenzen	Ergebnis des Vorjahres	Fortgeschrie bener Ansatz des Haushaltsja hres 2022	davon Ermächtigung s- übertragung en aus dem Vorjahr EUR	Ist- Ergebnis des Haushaltsja hres 2022	Vergleich Ansatz/Ist (Sp.4./ Sp.2)	Ermächtigung s- übertragung en in das Folgejahr
	2021					
	EUR	EUR	EUR	EUR	EUR	EUR
	1	2	3	4	5	6
Maßnahme: I1151004 I1151004 Grunderwerb/Umlegung						
+ Einzahlungen aus Zuwendungen für Investitionsmaßnahmen	0,00	0,00	0,00	11.017,95	11.017,95	0,00
+ Einzahlungen aus der Veräußerung von Sachanlagen	9.859,53	0,00	0,00	0,00	0,00	0,00
+ Einzahlungen aus der Veräußerung von Finanzanlagen	0,00	0,00	0,00	0,00	0,00	0,00
+ Einzahlungen aus Beiträgen u.ä. Entgelten	0,00	0,00	0,00	0,00	0,00	0,00
+ Sonstige Investitionseinzahlungen	0,00	0,00	0,00	0,00	0,00	0,00
= Summe: (investive Einzahlungen)	9.859,53	0,00	0,00	11.017,95	11.017,95	0,00
- Auszahlungen für den Erwerb von Grundstücken und Gebäuden	10.148,80	154.450,53	109.450,53	19.692,61	-134.757,92	50.000,00
- Auszahlungen für Baumaßnahmen	9.859,53	0,00	0,00	0,00	0,00	0,00
- Auszahlungen für den Erwerb von beweglichem Anlagevermögen	0,00	0,00	0,00	0,00	0,00	0,00
- Auszahlungen für den Erwerb von Finanzanlagen	0,00	0,00	0,00	0,00	0,00	0,00
- Auszahlungen von aktivierbaren Zuwendungen	0,00	0,00	0,00	0,00	0,00	0,00
- Sonstige Investitionsauszahlungen	0,00	0,00	0,00	0,00	0,00	0,00
= Summe: (investive Auszahlungen)	20.008,33	154.450,53	109.450,53	19.692,61	-134.757,92	50.000,00
= Saldo: (Einzahlungen ./ Auszahlungen)	-10.148,80	-154.450,53	-109.450,53	-8.674,66	145.775,87	-50.000,00
Maßnahme: I1151009 I1151009 Kanal-/Wasseranschlussbeitr.						
+ Einzahlungen aus Zuwendungen für Investitionsmaßnahmen	0,00	0,00	0,00	0,00	0,00	0,00
+ Einzahlungen aus der Veräußerung von Sachanlagen	0,00	0,00	0,00	0,00	0,00	0,00
+ Einzahlungen aus der Veräußerung von Finanzanlagen	0,00	0,00	0,00	0,00	0,00	0,00
+ Einzahlungen aus Beiträgen u.ä. Entgelten	0,00	0,00	0,00	0,00	0,00	0,00
+ Sonstige Investitionseinzahlungen	0,00	0,00	0,00	0,00	0,00	0,00
= Summe: (investive Einzahlungen)	0,00	0,00	0,00	0,00	0,00	0,00
- Auszahlungen für den Erwerb von Grundstücken und Gebäuden	0,00	0,00	0,00	0,00	0,00	0,00
- Auszahlungen für Baumaßnahmen	0,00	83.000,00	82.000,00	0,00	-83.000,00	83.000,00
- Auszahlungen für den Erwerb von beweglichem Anlagevermögen	0,00	0,00	0,00	0,00	0,00	0,00
- Auszahlungen für den Erwerb von Finanzanlagen	0,00	0,00	0,00	0,00	0,00	0,00
- Auszahlungen von aktivierbaren Zuwendungen	0,00	0,00	0,00	0,00	0,00	0,00
- Sonstige Investitionsauszahlungen	0,00	0,00	0,00	0,00	0,00	0,00
= Summe: (investive Auszahlungen)	0,00	83.000,00	82.000,00	0,00	-83.000,00	83.000,00
= Saldo: (Einzahlungen ./ Auszahlungen)	0,00	-83.000,00	-82.000,00	0,00	83.000,00	-83.000,00
Maßnahme: I1151010 I1151010 Vermarktung Immobilien						
+ Einzahlungen aus Zuwendungen für Investitionsmaßnahmen	0,00	0,00	0,00	0,00	0,00	0,00
+ Einzahlungen aus der Veräußerung von Sachanlagen	0,00	0,00	0,00	0,00	0,00	0,00
+ Einzahlungen aus der Veräußerung von Finanzanlagen	0,00	0,00	0,00	0,00	0,00	0,00
+ Einzahlungen aus Beiträgen u.ä. Entgelten	0,00	0,00	0,00	0,00	0,00	0,00
+ Sonstige Investitionseinzahlungen	0,00	0,00	0,00	0,00	0,00	0,00
= Summe: (investive Einzahlungen)	0,00	0,00	0,00	0,00	0,00	0,00
- Auszahlungen für den Erwerb von Grundstücken und Gebäuden	327.782,98	362.403,81	362.403,81	205.515,61	-156.888,20	0,00



ProdGr/Stadt	V	Bad Münsterfeld
Prod/ProdBer	V01	Innere Verwaltung
Tprod/ProdGru	V01115	Grundstücks- und Gebäudemanagement
KSt/Prod	V011151	Grundstücks- und Gebäudemanagement

Teilfinanzrechnung						
B. Nachweis einzelner Investitionsmaßnahmen						
Investitionsmaßnahmen oberhalb der festgesetzten Wertgrenzen	Ergebnis des Vorjahres	Fortgeschrie bener Ansatz des Haushaltsja hres 2022	davon Ermächtigung s- übertragung en aus dem Vorjahr EUR	Ist- Ergebnis des Haushaltsja hres 2022	Vergleich Ansatz/Ist (Sp.4./ Sp.2)	Ermächtigung s- übertragung en in das Folgejahr
	2021	2022	EUR	EUR	EUR	EUR
	EUR	EUR	EUR	EUR	EUR	EUR
	1	2	3	4	5	6
- Auszahlungen für Baumaßnahmen	0,00	0,00	0,00	0,00	0,00	0,00
- Auszahlungen für den Erwerb von beweglichem Anlagevermögen	0,00	0,00	0,00	0,00	0,00	0,00
- Auszahlungen für den Erwerb von Finanzanlagen	0,00	0,00	0,00	0,00	0,00	0,00
- Auszahlungen von aktivierbaren Zuwendungen	0,00	0,00	0,00	0,00	0,00	0,00
- Sonstige Investitionsauszahlungen	0,00	0,00	0,00	0,00	0,00	0,00
= Summe: (investive Auszahlungen)	327.782,98	362.403,81	362.403,81	205.515,61	-156.888,20	0,00
= Saldo: (Einzahlungen ./ Auszahlungen)	-327.782,98	-362.403,81	-362.403,81	-205.515,61	156.888,20	0,00
Maßnahme: I1152001 I1152001 Vermögen > 800 € Gebäudemanagement						
+ Einzahlungen aus Zuwendungen für Investitionsmaßnahmen	0,00	0,00	0,00	0,00	0,00	0,00
+ Einzahlungen aus der Veräußerung von Sachanlagen	0,00	0,00	0,00	0,00	0,00	0,00
+ Einzahlungen aus der Veräußerung von Finanzanlagen	0,00	0,00	0,00	0,00	0,00	0,00
+ Einzahlungen aus Beiträgen u.ä. Entgelten	0,00	0,00	0,00	0,00	0,00	0,00
+ Sonstige Investitionseinzahlungen	0,00	0,00	0,00	0,00	0,00	0,00
= Summe: (investive Einzahlungen)	0,00	0,00	0,00	0,00	0,00	0,00
- Auszahlungen für den Erwerb von Grundstücken und Gebäuden	0,00	0,00	0,00	0,00	0,00	0,00
- Auszahlungen für Baumaßnahmen	0,00	0,00	0,00	0,00	0,00	0,00
- Auszahlungen für den Erwerb von beweglichem Anlagevermögen	849,28	7.000,00	0,00	3.000,00	-4.000,00	0,00
- Auszahlungen für den Erwerb von Finanzanlagen	0,00	0,00	0,00	0,00	0,00	0,00
- Auszahlungen von aktivierbaren Zuwendungen	0,00	0,00	0,00	0,00	0,00	0,00
- Sonstige Investitionsauszahlungen	0,00	0,00	0,00	0,00	0,00	0,00
= Summe: (investive Auszahlungen)	849,28	7.000,00	0,00	3.000,00	-4.000,00	0,00
= Saldo: (Einzahlungen ./ Auszahlungen)	-849,28	-7.000,00	0,00	-3.000,00	4.000,00	0,00
Maßnahme: I1152015 Wiederaufbau Rathaus						
+ Einzahlungen aus Zuwendungen für Investitionsmaßnahmen	0,00	97.000,00	0,00	0,00	-97.000,00	0,00
+ Einzahlungen aus der Veräußerung von Sachanlagen	0,00	0,00	0,00	0,00	0,00	0,00
+ Einzahlungen aus der Veräußerung von Finanzanlagen	0,00	0,00	0,00	0,00	0,00	0,00
+ Einzahlungen aus Beiträgen u.ä. Entgelten	0,00	0,00	0,00	0,00	0,00	0,00
+ Sonstige Investitionseinzahlungen	0,00	0,00	0,00	0,00	0,00	0,00
= Summe: (investive Einzahlungen)	0,00	97.000,00	0,00	0,00	-97.000,00	0,00
- Auszahlungen für den Erwerb von Grundstücken und Gebäuden	0,00	0,00	0,00	0,00	0,00	0,00
- Auszahlungen für Baumaßnahmen	0,00	0,00	0,00	0,00	0,00	0,00
- Auszahlungen für den Erwerb von beweglichem Anlagevermögen	0,00	97.000,00	0,00	0,00	-97.000,00	0,00
- Auszahlungen für den Erwerb von Finanzanlagen	0,00	0,00	0,00	0,00	0,00	0,00
- Auszahlungen von aktivierbaren Zuwendungen	0,00	0,00	0,00	0,00	0,00	0,00
- Sonstige Investitionsauszahlungen	0,00	0,00	0,00	0,00	0,00	0,00
= Summe: (investive Auszahlungen)	0,00	97.000,00	0,00	0,00	-97.000,00	0,00
= Saldo: (Einzahlungen ./ Auszahlungen)	0,00	0,00	0,00	0,00	0,00	0,00

ProdGr/Stadt V Bad Münstereifel
 Prod/ProdBer V01 Innere Verwaltung
 Tprod/ProdGru V01115 Grundstücks- und Gebäudemanagement
 KSt/Prod V011151 Grundstücks- und Gebäudemanagement



Teilfinanzrechnung B Nachweis einzelner Investitionsmaßnahmen

Investitionsmaßnahmen	Ergebnis des Vorjahres	Fortgeschriebener Ansatz des Haushaltsjahres 2022	davon Ermächtigungsübertragungen aus dem Vorjahr	Ist-Ergebnis des Haushaltsjahres 2022	Vergleich Ansatz/Ist (Sp.4./Sp.2)	Ermächtigungsübertragungen in das Folgejahr
	2021	2022	aus dem Vorjahr	2022		
	EUR	EUR	EUR	EUR	EUR	EUR
	1	2	3	4	5	6
= Summe: (investive Einzahlungen)	0,00	0,00	0,00	0,00	0,00	0,00
= Summe: (investive Auszahlungen)	57,38	161.600,00	160.000,00	797,76	-160.802,24	110.000,00
= Saldo: (Einzahlungen ./ Auszahlungen)	-57,38	-161.600,00	-160.000,00	-797,76	160.802,24	-110.000,00



Teilergebnrechnung

Ertrags- und Aufwandsarten		Ergebnis des Vorjahres 2021 EUR	Fortgeschriebener Ansatz des Haushaltsjahres 2022 EUR	davon Ermächtigungsübertragungen aus dem Vorjahr EUR	Ist-Ergebnis des Haushaltsjahres 2022 EUR	Vergleich Ansatz/Ist (Sp.4./Sp.2) EUR	Ermächtigungsübertragungen in das Folgejahr EUR
1	Steuern und ähnliche Abgaben	0,00	0,00	0,00	0,00	0,00	0,00
2	+ Zuwendungen und allgemeine Umlagen	180.000,38	261.458,00	0,00	333.634,55	72.176,55	0,00
3	+ Sonstige Transfererträge	0,00	0,00	0,00	0,00	0,00	0,00
4	+ Öffentlich-rechtliche Leistungsentgelte	187.815,89	206.400,00	0,00	202.892,14	-3.507,86	0,00
5	+ Privatrechtliche Leistungsentgelte	8.883,79	17.640,00	0,00	15.671,46	-1.968,54	0,00
6	+ Kostenerstattungen und Kostenumlagen	19.539,96	17.000,00	0,00	50.859,56	33.859,56	0,00
7	+ Sonstige ordentliche Erträge	68.460,91	80.016,00	0,00	133.171,43	53.155,43	0,00
8	+ Aktivierte Eigenleistungen	0,00	0,00	0,00	0,00	0,00	0,00
9	+/- Bestandsveränderungen	0,00	0,00	0,00	0,00	0,00	0,00
10	= Ordentliche Erträge	464.700,93	582.514,00	0,00	736.229,14	153.715,14	0,00
11	- Personalaufwendungen	753.665,89	888.925,00	0,00	751.305,35	-137.619,65	0,00
12	- Versorgungsaufwendungen	184.523,81	132.412,00	0,00	195.222,38	62.810,38	0,00
13	- Aufwendungen für Sach- und Dienstleistungen	468.387,86	687.076,99	94.914,99	529.185,01	-157.891,98	60.841,93
14	- Bilanzielle Abschreibungen	192.858,30	138.480,00	0,00	184.295,20	45.815,20	0,00
15	- Transferaufwendungen	64.583,42	87.049,00	0,00	30.958,12	-56.090,88	0,00
16	- Sonstige ordentliche Aufwendungen	89.963,42	164.664,52	21.688,52	105.998,65	-58.665,87	15.253,42
17	= Ordentliche Aufwendungen	1.753.982,70	2.098.607,51	116.603,51	1.796.964,71	-301.642,80	76.095,35
18	= Ordentliches Ergebnis (= Zeilen 10 und 17)	-1.289.281,77	-1.516.093,51	-116.603,51	-1.060.735,57	455.357,94	-76.095,35
19	+ Finanzerträge	0,00	0,00	0,00	0,00	0,00	0,00
20	- Zinsen und sonstige Finanzaufwendungen	0,00	0,00	0,00	0,00	0,00	0,00
21	= Finanzergebnis (= Zeilen 19 und 20)	0,00	0,00	0,00	0,00	0,00	0,00
22	= Ergebnis aus laufender Verwaltungstätigkeit (= Zeilen 18 und 21)	-1.289.281,77	-1.516.093,51	-116.603,51	-1.060.735,57	455.357,94	-76.095,35
23	+ Außerordentliche Erträge	596.716,50	5.185.953,00	0,00	856.567,70	-4.329.385,30	0,00
24	- Außerordentliche Aufwendungen	596.716,50	5.185.953,00	0,00	856.567,70	-4.329.385,30	0,00
25	= Außerordentliches Ergebnis (= Zeilen 23 und 24)	0,00	0,00	0,00	0,00	0,00	0,00
26	= Ergebnis -vor Berücksichtigung der internen Leistungsbeziehungen-(= Zeilen 22 und 25)	-1.289.281,77	-1.516.093,51	-116.603,51	-1.060.735,57	455.357,94	-76.095,35
27	+ Erträge aus internen Leistungsbeziehungen	0,00	0,00	0,00	0,00	0,00	0,00
28	- Aufwendungen aus internen Leistungsbeziehungen	542.852,32	584.726,00	0,00	507.594,98	-77.131,02	0,00
29	= Teilergebnis (= Zeilen 26, 27, 28)	-1.832.134,09	-2.100.819,51	-116.603,51	-1.568.330,55	532.488,96	-76.095,35
30	- Globaler Minderaufwand	0,00	-19.820,00	0,00	0,00	19.820,00	0,00
31	= Teilergebnis nach Abzug globaler Minderaufwand (= Zeilen 30 und 31)	-1.832.134,09	-2.080.999,51	-116.603,51	-1.568.330,55	512.668,96	-76.095,35



Teilfinanzrechnung A. Zahlungsnachweis							
Ein- und Auszahlungsarten		Ergebnis des Vorjahres	Fortgeschriebener Ansatz des Haushaltsjahres 2022	davon Ermächtigung s- übertragungen aus dem Vorjahr EUR	Ist- Ergebnis des Haushaltsjahres 2022	Vergleich Ansatz/Ist (Sp.4./ Sp.2)	Ermächtigung s- übertragungen in das Folgejahr
		2021 EUR	EUR	EUR	EUR	EUR	EUR
		1	2	3	4	5	6
1	Steuern und ähnliche Abgaben	0,00	0,00	0,00	0,00	0,00	0,00
2	Zuwendungen und allgemeine Umlagen	-4.749.891,30	5.229.601,00	0,00	-12.748.931,61	-17.978.532,61	0,00
3	Sonstige Transfereinzahlungen	0,00	0,00	0,00	0,00	0,00	0,00
4	Öffentlich-rechtliche Leistungsentgelte	180.884,72	206.400,00	0,00	197.837,05	-8.562,95	0,00
5	Privatrechtliche Leistungsentgelte	9.667,40	17.640,00	0,00	14.942,30	-2.697,70	0,00
6	Kostenerstattungen, Kostenumlagen	19.539,96	17.000,00	0,00	42.916,38	25.916,38	0,00
7	Sonstige Einzahlungen	53.767,48	80.016,00	0,00	123.697,73	43.681,73	0,00
8	Zinsen und sonstige Finanzeinzahlungen	0,00	0,00	0,00	0,00	0,00	0,00
9	Einzahlungen aus laufender Verwaltungstätigkeit	-4.486.031,74	5.550.657,00	0,00	-12.369.538,15	-17.920.195,15	0,00
10	Personalauszahlungen	754.952,26	811.819,00	0,00	700.890,05	-110.928,95	0,00
11	Versorgungsauszahlungen	111.863,93	167.755,00	0,00	151.333,56	-16.421,44	0,00
12	Auszahlungen für Sach- und Dienstleistungen	394.637,15	547.475,86	57.313,86	850.787,07	303.311,21	10.711,88
13	Zinsen und sonstige Finanzauszahlungen	0,00	0,00	0,00	0,00	0,00	0,00
14	Transferauszahlungen	369.924,18	5.280.287,25	7.285,25	353.874,28	-4.926.412,97	0,00
15	Sonstige Auszahlungen	82.941,72	147.380,04	4.404,04	131.674,18	-15.705,86	2.034,90
16	Auszahlungen aus laufender Verwaltungstätigkeit	1.714.319,24	6.954.717,15	69.003,15	2.188.559,14	-4.766.158,01	12.746,78
17	Saldo aus laufender Verwaltungstätigkeit	-6.200.350,98	-1.404.060,15	-69.003,15	-14.558.097,29	-13.154.037,14	-12.746,78
Investitionstätigkeit							
Einzahlungen							
1	aus Zuwendungen für Investitionsmaßnahmen	102.785,43	2.988.985,00	0,00	39.678,32	-2.949.306,68	0,00
2	aus der Veräußerung von Sachanlagen	87.600,00	0,00	0,00	0,00	0,00	0,00
3	aus der Veräußerung von Finanzanlagen	0,00	0,00	0,00	0,00	0,00	0,00
4	aus Beiträgen und ähnlichen Entgelten	0,00	0,00	0,00	0,00	0,00	0,00
5	Sonstige Investitionseinzahlungen	0,00	0,00	0,00	0,00	0,00	0,00
6	Summe: (invest. Einzahlungen)	190.385,43	2.988.985,00	0,00	39.678,32	-2.949.306,68	0,00
Auszahlungen							
7	für den Erwerb von Grundstücken und Gebäuden	0,00	0,00	0,00	0,00	0,00	0,00
8	für Baumaßnahmen	113.729,68	3.755.981,09	1.044.991,09	389.620,12	-3.366.360,97	1.074.802,38
9	für den Erwerb von beweglichem Anlagevermögen	207.138,28	2.264.625,90	1.110.530,90	464.674,16	-1.799.951,74	1.123.615,72
10	für den Erwerb von Finanzanlagen	0,00	0,00	0,00	0,00	0,00	0,00
11	von aktivierbaren Zuwendungen	0,00	0,00	0,00	0,00	0,00	0,00
12	Sonstige Investitionsauszahlungen	0,00	0,00	0,00	0,00	0,00	0,00
13	Summe: (invest. Auszahlungen)	320.867,96	6.020.606,99	2.155.521,99	854.294,28	-5.166.312,71	2.198.418,10
14	Saldo: der Investitionstätigkeit (Einzahlungen ./ Auszahlungen)	-130.482,53	-3.031.621,99	-2.155.521,99	-814.615,96	2.217.006,03	-2.198.418,10



ProdGr/Stadt	V	Bad Münsterfeld
Prod/ProdBer	V02	Sicherheit und Ordnung
Tprod/ProdGru	V02121	Statistik und Wahlen
KSt/Prod	V021211	Statistik und Wahlen

Teilergebnrechnung

Ertrags- und Aufwandsarten		Ergebnis des Vorjahres 2021 EUR	Fortgeschrie bener Ansatz des Haushaltsja hres 2022 EUR	davon Ermächtigung s- übertragung en aus dem Vorjahr EUR	Ist- Ergebnis des Haushaltsja hres 2022 EUR	Vergleich Ansatz/Ist (Sp.4./ Sp.2) EUR	Ermächtigung s- übertragung en in das Folgejahr EUR
1	Steuern und ähnliche Abgaben	0,00	0,00	0,00	0,00	0,00	0,00
2	+ Zuwendungen und allgemeine Umlagen	0,00	0,00	0,00	4.879,00	4.879,00	0,00
3	+ Sonstige Transfererträge	0,00	0,00	0,00	0,00	0,00	0,00
4	+ Öffentlich-rechtliche Leistungsentgelte	0,00	0,00	0,00	0,00	0,00	0,00
5	+ Privatrechtliche Leistungsentgelte	0,00	0,00	0,00	0,00	0,00	0,00
6	+ Kostenerstattungen und Kostenumlagen	14.044,38	11.000,00	0,00	34.962,64	23.962,64	0,00
7	+ Sonstige ordentliche Erträge	0,00	0,00	0,00	0,00	0,00	0,00
8	+ Aktivierte Eigenleistungen	0,00	0,00	0,00	0,00	0,00	0,00
9	+/- Bestandsveränderungen	0,00	0,00	0,00	0,00	0,00	0,00
10	= Ordentliche Erträge	14.044,38	11.000,00	0,00	39.841,64	28.841,64	0,00
11	- Personalaufwendungen	30.418,39	24.993,00	0,00	41.510,36	16.517,36	0,00
12	- Versorgungsaufwendungen	13.123,30	11.940,00	0,00	17.885,62	5.945,62	0,00
13	- Aufwendungen für Sach- und Dienstleistungen	55.715,86	24.500,00	0,00	23.317,01	-1.182,99	0,00
14	- Bilanzielle Abschreibungen	0,00	0,00	0,00	4.879,00	4.879,00	0,00
15	- Transferaufwendungen	3.621,21	3.400,00	0,00	0,00	-3.400,00	0,00
16	- Sonstige ordentliche Aufwendungen	858,07	2.112,00	0,00	0,00	-2.112,00	0,00
17	= Ordentliche Aufwendungen	103.736,83	66.945,00	0,00	87.591,99	20.646,99	0,00
18	= Ordentliches Ergebnis (= Zeilen 10 und 17)	-89.692,45	-55.945,00	0,00	-47.750,35	8.194,65	0,00
19	+ Finanzerträge	0,00	0,00	0,00	0,00	0,00	0,00
20	- Zinsen und sonstige Finanzaufwendungen	0,00	0,00	0,00	0,00	0,00	0,00
21	= Finanzergebnis (= Zeilen 19 und 20)	0,00	0,00	0,00	0,00	0,00	0,00
22	= Ergebnis aus laufender Verwaltungstätigkeit (= Zeilen 18 und 21)	-89.692,45	-55.945,00	0,00	-47.750,35	8.194,65	0,00
23	+ Außerordentliche Erträge	421,03	0,00	0,00	0,00	0,00	0,00
24	- Außerordentliche Aufwendungen	421,03	0,00	0,00	0,00	0,00	0,00
25	= Außerordentliches Ergebnis (= Zeilen 23 und 24)	0,00	0,00	0,00	0,00	0,00	0,00
26	= Ergebnis -vor Berücksichtigung der internen Leistungsbeziehungen-(= Zeilen 22 und 25)	-89.692,45	-55.945,00	0,00	-47.750,35	8.194,65	0,00
27	+ Erträge aus internen Leistungsbeziehungen	0,00	0,00	0,00	0,00	0,00	0,00
28	- Aufwendungen aus internen Leistungsbeziehungen	44.618,63	44.500,00	0,00	45.672,41	1.172,41	0,00
29	= Teilergebnis (= Zeilen 26, 27, 28)	-134.311,08	-100.445,00	0,00	-93.422,76	7.022,24	0,00
30	- Globaler Minderaufwand	0,00	-669,00	0,00	0,00	669,00	0,00
31	= Teilergebnis nach Abzug globaler Minderaufwand (= Zeilen 30 und 31)	-134.311,08	-99.776,00	0,00	-93.422,76	6.353,24	0,00



Teilfinanzrechnung A. Zahlungsnachweis							
Ein- und Auszahlungsarten		Ergebnis des Vorjahres	Fortgeschrie bener Ansatz des Haushaltsja hres 2022	davon Ermächtigung s- übertragung en aus dem Vorjahr EUR	Ist- Ergebnis des Haushaltsja hres 2022	Vergleich Ansatz/Ist (Sp.4./. Sp.2)	Ermächtigung s- übertragung en in das Folgejahr
		2021	EUR	EUR	EUR	EUR	EUR
		1	2	3	4	5	6
1	Steuern und ähnliche Abgaben	0,00	0,00	0,00	0,00	0,00	0,00
2	Zuwendungen und allgemeine Umlagen	421,03	0,00	0,00	0,00	0,00	0,00
3	Sonstige Transfereinzahlungen	0,00	0,00	0,00	0,00	0,00	0,00
4	Öffentlich-rechtliche Leistungsentgelte	0,00	0,00	0,00	0,00	0,00	0,00
5	Privatrechtliche Leistungsentgelte	0,00	0,00	0,00	0,00	0,00	0,00
6	Kostenerstattungen, Kostenumlagen	14.044,38	11.000,00	0,00	34.196,38	23.196,38	0,00
7	Sonstige Einzahlungen	0,00	0,00	0,00	0,00	0,00	0,00
8	Zinsen und sonstige Finanzeinzahlungen	0,00	0,00	0,00	0,00	0,00	0,00
9	Einzahlungen aus laufender Verwaltungstätigkeit	14.465,41	11.000,00	0,00	34.196,38	23.196,38	0,00
10	Personalauszahlungen	28.128,40	18.040,00	0,00	37.478,89	19.438,89	0,00
11	Versorgungsauszahlungen	7.955,74	15.127,00	0,00	13.864,67	-1.262,33	0,00
12	Auszahlungen für Sach- und Dienstleistungen	63.214,86	24.500,00	0,00	23.648,89	-851,11	0,00
13	Zinsen und sonstige Finanzauszahlungen	0,00	0,00	0,00	0,00	0,00	0,00
14	Transferauszahlungen	4.042,24	3.400,00	0,00	0,00	-3.400,00	0,00
15	Sonstige Auszahlungen	1.631,24	2.112,00	0,00	0,00	-2.112,00	0,00
16	Auszahlungen aus laufender Verwaltungstätigkeit	104.972,48	63.179,00	0,00	74.992,45	11.813,45	0,00
17	Saldo aus laufender Verwaltungstätigkeit	-90.507,07	-52.179,00	0,00	-40.796,07	11.382,93	0,00
Investitionstätigkeit							
Einzahlungen							
1	aus Zuwendungen für Investitionsmaßnahmen	0,00	23.200,00	0,00	0,00	-23.200,00	0,00
2	aus der Veräußerung von Sachanlagen	0,00	0,00	0,00	0,00	0,00	0,00
3	aus der Veräußerung von Finanzanlagen	0,00	0,00	0,00	0,00	0,00	0,00
4	aus Beiträgen und ähnlichen Entgelten	0,00	0,00	0,00	0,00	0,00	0,00
5	Sonstige Investitionseinzahlungen	0,00	0,00	0,00	0,00	0,00	0,00
6	Summe: (invest. Einzahlungen)	0,00	23.200,00	0,00	0,00	-23.200,00	0,00
Auszahlungen							
7	für den Erwerb von Grundstücken und Gebäuden	0,00	0,00	0,00	0,00	0,00	0,00
8	für Baumaßnahmen	0,00	0,00	0,00	0,00	0,00	0,00
9	für den Erwerb von beweglichem Anlagevermögen	0,00	28.079,00	4.879,00	4.879,00	-23.200,00	0,00
10	für den Erwerb von Finanzanlagen	0,00	0,00	0,00	0,00	0,00	0,00
11	von aktivierbaren Zuwendungen	0,00	0,00	0,00	0,00	0,00	0,00
12	Sonstige Investitionsauszahlungen	0,00	0,00	0,00	0,00	0,00	0,00
13	Summe: (invest. Auszahlungen)	0,00	28.079,00	4.879,00	4.879,00	-23.200,00	0,00
14	Saldo: der Investitionstätigkeit (Einzahlungen ./. Auszahlungen)	0,00	-4.879,00	-4.879,00	-4.879,00	0,00	0,00



ProdGr/Stadt	V	Bad Müstereifel
Prod/ProdBer	V02	Sicherheit und Ordnung
Tprod/ProdGru	V02121	Statistik und Wahlen
KSt/Prod	V021211	Statistik und Wahlen

Teilfinanzrechnung
B. Nachweis einzelner Investitionsmaßnahmen

Investitionsmaßnahmen oberhalb der festgesetzten Wertgrenzen	Ergebnis des Vorjahres	Fortgeschrie bener Ansatz des Haushaltsja hes 2022	davon Ermächtigung s- übertragung en aus dem Vorjahr EUR	Ist- Ergebnis des Haushaltsja hes 2022	Vergleich Ansatz/Ist (Sp.4./ Sp.2)	Ermächtigung s- übertragung en in das Folgejahr
	2021	2022	EUR	EUR	EUR	EUR
	EUR	EUR	EUR	EUR	EUR	EUR
	1	2	3	4	5	6
Maßnahme: I1211002 Wiederaufbau Statistik und Wahlen						
+ Einzahlungen aus Zuwendungen für Investitionsmaßnahmen	0,00	23.200,00	0,00	0,00	-23.200,00	0,00
+ Einzahlungen aus der Veräußerung von Sachanlagen	0,00	0,00	0,00	0,00	0,00	0,00
+ Einzahlungen aus der Veräußerung von Finanzanlagen	0,00	0,00	0,00	0,00	0,00	0,00
+ Einzahlungen aus Beiträgen u.ä. Entgelten	0,00	0,00	0,00	0,00	0,00	0,00
+ Sonstige Investitionseinzahlungen	0,00	0,00	0,00	0,00	0,00	0,00
= Summe: (investive Einzahlungen)	0,00	23.200,00	0,00	0,00	-23.200,00	0,00
- Auszahlungen für den Erwerb von Grundstücken und Gebäuden	0,00	0,00	0,00	0,00	0,00	0,00
- Auszahlungen für Baumaßnahmen	0,00	0,00	0,00	0,00	0,00	0,00
- Auszahlungen für den Erwerb von beweglichem Anlagevermögen	0,00	23.200,00	0,00	0,00	-23.200,00	0,00
- Auszahlungen für den Erwerb von Finanzanlagen	0,00	0,00	0,00	0,00	0,00	0,00
- Auszahlungen von aktivierbaren Zuwendungen	0,00	0,00	0,00	0,00	0,00	0,00
- Sonstige Investitionsauszahlungen	0,00	0,00	0,00	0,00	0,00	0,00
= Summe: (investive Auszahlungen)	0,00	23.200,00	0,00	0,00	-23.200,00	0,00
= Saldo: (Einzahlungen ./ Auszahlungen)	0,00	0,00	0,00	0,00	0,00	0,00

ProdGr/Stadt V Bad Münstereifel
 Prod/ProdBer V02 Sicherheit und Ordnung
 Tprod/ProdGru V02121 Statistik und Wahlen
 KSt/Prod V021211 Statistik und Wahlen



Teilfinanzrechnung B Nachweis einzelner Investitionsmaßnahmen

Investitionsmaßnahmen	Ergebnis des Vorjahres	Fortgeschriebener Ansatz des Haushaltsjahres 2022	davon Ermächtigungsübertragungen aus dem Vorjahr	Ist-Ergebnis des Haushaltsjahres 2022	Vergleich Ansatz/Ist (Sp.4./Sp.2)	Ermächtigungsübertragungen in das Folgejahr
	2021	2022	aus dem Vorjahr	2022	(Sp.4./Sp.2)	in das Folgejahr
	EUR	EUR	EUR	EUR	EUR	EUR
	1	2	3	4	5	6
= Summe: (investive Einzahlungen)	0,00	0,00	0,00	0,00	0,00	0,00
= Summe: (investive Auszahlungen)	0,00	4.879,00	4.879,00	4.879,00	0,00	0,00
= Saldo: (Einzahlungen ./ Auszahlungen)	0,00	-4.879,00	-4.879,00	-4.879,00	0,00	0,00



ProdGr/Stadt	V	Bad Münstereifel
Prod/ProdBer	V02	Sicherheit und Ordnung
Tprod/ProdGru	V02122	Ordnungsangelegenheiten
KSt/Prod	V021221	Allgemeine Sicherheit und Ordnung

Teilergebnrechnung

Ertrags- und Aufwandsarten		Ergebnis des Vorjahres	Fortgeschriebener Ansatz des Haushaltsjahres 2022	davon Ermächtigungsübertragungen aus dem Vorjahr	Ist-Ergebnis des Haushaltsjahres 2022	Vergleich Ansatz/Ist (Sp.4./Sp.2)	Ermächtigungsübertragungen in das Folgejahr
		2021	2022	EUR	EUR	EUR	EUR
		EUR	EUR	EUR	EUR	EUR	EUR
1	Steuern und ähnliche Abgaben	0,00	0,00	0,00	0,00	0,00	0,00
2	+ Zuwendungen und allgemeine Umlagen	3.221,29	44.108,00	0,00	45.204,72	1.096,72	0,00
3	+ Sonstige Transfererträge	0,00	0,00	0,00	0,00	0,00	0,00
4	+ Öffentlich-rechtliche Leistungsentgelte	146.380,70	170.200,00	0,00	179.764,96	9.564,96	0,00
5	+ Privatrechtliche Leistungsentgelte	1.062,16	6.350,00	0,00	3.734,00	-2.616,00	0,00
6	+ Kostenerstattungen und Kostenumlagen	371,00	0,00	0,00	0,00	0,00	0,00
7	+ Sonstige ordentliche Erträge	49.096,39	80.000,00	0,00	131.207,80	51.207,80	0,00
8	+ Aktivierte Eigenleistungen	0,00	0,00	0,00	0,00	0,00	0,00
9	+/- Bestandsveränderungen	0,00	0,00	0,00	0,00	0,00	0,00
10	= Ordentliche Erträge	200.131,54	300.658,00	0,00	359.911,48	59.253,48	0,00
11	- Personalaufwendungen	586.153,76	745.516,00	0,00	584.644,91	-160.871,09	0,00
12	- Versorgungsaufwendungen	158.697,85	109.839,00	0,00	158.133,63	48.294,63	0,00
13	- Aufwendungen für Sach- und Dienstleistungen	78.950,49	104.900,00	0,00	107.890,82	2.990,82	0,00
14	- Bilanzielle Abschreibungen	3.221,29	460,00	0,00	1.556,74	1.096,74	0,00
15	- Transferaufwendungen	49.871,91	69.149,00	0,00	22.729,88	-46.419,12	0,00
16	- Sonstige ordentliche Aufwendungen	14.283,48	36.124,00	0,00	21.570,83	-14.553,17	0,00
17	= Ordentliche Aufwendungen	891.178,78	1.065.988,00	0,00	896.526,81	-169.461,19	0,00
18	= Ordentliches Ergebnis (= Zeilen 10 und 17)	-691.047,24	-765.330,00	0,00	-536.615,33	228.714,67	0,00
19	+ Finanzerträge	0,00	0,00	0,00	0,00	0,00	0,00
20	- Zinsen und sonstige Finanzaufwendungen	0,00	0,00	0,00	0,00	0,00	0,00
21	= Finanzergebnis (= Zeilen 19 und 20)	0,00	0,00	0,00	0,00	0,00	0,00
22	= Ergebnis aus laufender Verwaltungstätigkeit (= Zeilen 18 und 21)	-691.047,24	-765.330,00	0,00	-536.615,33	228.714,67	0,00
23	+ Außerordentliche Erträge	4.939,71	555.000,00	0,00	4.622,35	-550.377,65	0,00
24	- Außerordentliche Aufwendungen	4.939,71	555.000,00	0,00	4.622,35	-550.377,65	0,00
25	= Außerordentliches Ergebnis (= Zeilen 23 und 24)	0,00	0,00	0,00	0,00	0,00	0,00
26	= Ergebnis -vor Berücksichtigung der internen Leistungsbeziehungen-(= Zeilen 22 und 25)	-691.047,24	-765.330,00	0,00	-536.615,33	228.714,67	0,00
27	+ Erträge aus internen Leistungsbeziehungen	0,00	0,00	0,00	0,00	0,00	0,00
28	- Aufwendungen aus internen Leistungsbeziehungen	336.764,26	389.601,00	0,00	300.788,88	-88.812,12	0,00
29	= Teilergebnis (= Zeilen 26, 27, 28)	-1.027.811,50	-1.154.931,00	0,00	-837.404,21	317.526,79	0,00
30	- Globaler Minderaufwand	0,00	-10.660,00	0,00	0,00	10.660,00	0,00
31	= Teilergebnis nach Abzug globaler Minderaufwand (= Zeilen 30 und 31)	-1.027.811,50	-1.144.271,00	0,00	-837.404,21	306.866,79	0,00



Teilfinanzrechnung A. Zahlungsnachweis							
Ein- und Auszahlungsarten		Ergebnis des Vorjahres	Fortgeschrie bener Ansatz des Haushaltsja hres 2022	davon Ermächtigung s- übertragung en aus dem Vorjahr EUR	Ist- Ergebnis des Haushaltsja hres 2022	Vergleich Ansatz/Ist (Sp.4./ Sp.2)	Ermächtigung s- übertragung en in das Folgejahr
		2021	2022	EUR	EUR	EUR	EUR
		1	2	3	4	5	6
1	Steuern und ähnliche Abgaben	0,00	0,00	0,00	0,00	0,00	0,00
2	Zuwendungen und allgemeine Umlagen	4.939,71	598.648,00	0,00	48.270,33	-550.377,67	0,00
3	Sonstige Transfereinzahlungen	0,00	0,00	0,00	0,00	0,00	0,00
4	Öffentlich-rechtliche Leistungsentgelte	147.042,70	170.200,00	0,00	178.624,61	8.424,61	0,00
5	Privatrechtliche Leistungsentgelte	1.845,77	6.350,00	0,00	3.004,84	-3.345,16	0,00
6	Kostenerstattungen, Kostenumlagen	371,00	0,00	0,00	0,00	0,00	0,00
7	Sonstige Einzahlungen	49.733,96	80.000,00	0,00	123.534,10	43.534,10	0,00
8	Zinsen und sonstige Finanzeinzahlungen	0,00	0,00	0,00	0,00	0,00	0,00
9	Einzahlungen aus laufender Verwaltungstätigkeit	203.933,14	855.198,00	0,00	353.433,88	-501.764,12	0,00
10	Personalauszahlungen	589.636,79	681.555,00	0,00	541.569,46	-139.985,54	0,00
11	Versorgungsauszahlungen	96.207,45	139.157,00	0,00	122.582,90	-16.574,10	0,00
12	Auszahlungen für Sach- und Dienstleistungen	71.890,46	105.715,00	815,00	117.615,22	11.900,22	0,00
13	Zinsen und sonstige Finanzauszahlungen	0,00	0,00	0,00	0,00	0,00	0,00
14	Transferauszahlungen	54.029,36	624.149,00	0,00	22.729,88	-601.419,12	0,00
15	Sonstige Auszahlungen	10.283,80	36.694,75	570,75	16.140,06	-20.554,69	0,00
16	Auszahlungen aus laufender Verwaltungstätigkeit	822.047,86	1.587.270,75	1.385,75	820.637,52	-766.633,23	0,00
17	Saldo aus laufender Verwaltungstätigkeit	-618.114,72	-732.072,75	-1.385,75	-467.203,64	264.869,11	0,00
Investitionstätigkeit							
Einzahlungen							
1	aus Zuwendungen für Investitionsmaßnahmen	0,00	312.500,00	0,00	690,74	-311.809,26	0,00
2	aus der Veräußerung von Sachanlagen	0,00	0,00	0,00	0,00	0,00	0,00
3	aus der Veräußerung von Finanzanlagen	0,00	0,00	0,00	0,00	0,00	0,00
4	aus Beiträgen und ähnlichen Entgelten	0,00	0,00	0,00	0,00	0,00	0,00
5	Sonstige Investitionseinzahlungen	0,00	0,00	0,00	0,00	0,00	0,00
6	Summe: (invest. Einzahlungen)	0,00	312.500,00	0,00	690,74	-311.809,26	0,00
Auszahlungen							
7	für den Erwerb von Grundstücken und Gebäuden	0,00	0,00	0,00	0,00	0,00	0,00
8	für Baumaßnahmen	0,00	0,00	0,00	0,00	0,00	0,00
9	für den Erwerb von beweglichem Anlagevermögen	1.591,43	353.400,00	0,00	1.486,85	-351.913,15	40.000,00
10	für den Erwerb von Finanzanlagen	0,00	0,00	0,00	0,00	0,00	0,00
11	von aktivierbaren Zuwendungen	0,00	0,00	0,00	0,00	0,00	0,00
12	Sonstige Investitionsauszahlungen	0,00	0,00	0,00	0,00	0,00	0,00
13	Summe: (invest. Auszahlungen)	1.591,43	353.400,00	0,00	1.486,85	-351.913,15	40.000,00
14	Saldo: der Investitionstätigkeit (Einzahlungen ./. Auszahlungen)	-1.591,43	-40.900,00	0,00	-796,11	40.103,89	-40.000,00



ProdGr/Stadt	V	Bad Münstereifel
Prod/ProdBer	V02	Sicherheit und Ordnung
Tprod/ProdGru	V02122	Ordnungsangelegenheiten
KSt/Prod	V021221	Allgemeine Sicherheit und Ordnung

Teilfinanzrechnung						
B. Nachweis einzelner Investitionsmaßnahmen						
Investitionsmaßnahmen oberhalb der festgesetzten Wertgrenzen	Ergebnis des Vorjahres	Fortgeschrie bener Ansatz des Haushaltsja hes 2022	davon Ermächtigtun gs- übertragung en aus dem Vorjahr EUR	Ist- Ergebnis des Haushaltsja hes 2022	Vergleich Ansatz/Ist (Sp.4./ Sp.2)	Ermächtigung s- übertragung en in das Folgejahr
	2021	2022	EUR	EUR	EUR	EUR
	EUR	EUR	EUR	EUR	EUR	EUR
	1	2	3	4	5	6
Maßnahme: I1221003 Wiederaufbau Allgemeine Sicherheit und Ordnung						
+ Einzahlungen aus Zuwendungen für Investitionsmaßnahmen	0,00	45.500,00	0,00	690,74	-44.809,26	0,00
+ Einzahlungen aus der Veräußerung von Sachanlagen	0,00	0,00	0,00	0,00	0,00	0,00
+ Einzahlungen aus der Veräußerung von Finanzanlagen	0,00	0,00	0,00	0,00	0,00	0,00
+ Einzahlungen aus Beiträgen u.ä. Entgelten	0,00	0,00	0,00	0,00	0,00	0,00
+ Sonstige Investitionseinzahlungen	0,00	0,00	0,00	0,00	0,00	0,00
= Summe: (investive Einzahlungen)	0,00	45.500,00	0,00	690,74	-44.809,26	0,00
- Auszahlungen für den Erwerb von Grundstücken und Gebäuden	0,00	0,00	0,00	0,00	0,00	0,00
- Auszahlungen für Baumaßnahmen	0,00	0,00	0,00	0,00	0,00	0,00
- Auszahlungen für den Erwerb von beweglichem Anlagevermögen	0,00	45.500,00	0,00	690,74	-44.809,26	0,00
- Auszahlungen für den Erwerb von Finanzanlagen	0,00	0,00	0,00	0,00	0,00	0,00
- Auszahlungen von aktivierbaren Zuwendungen	0,00	0,00	0,00	0,00	0,00	0,00
- Sonstige Investitionsauszahlungen	0,00	0,00	0,00	0,00	0,00	0,00
= Summe: (investive Auszahlungen)	0,00	45.500,00	0,00	690,74	-44.809,26	0,00
= Saldo: (Einzahlungen ./ Auszahlungen)	0,00	0,00	0,00	0,00	0,00	0,00
Maßnahme: I1221004 Einsatzfahrzeug Ordnungsamt						
+ Einzahlungen aus Zuwendungen für Investitionsmaßnahmen	0,00	0,00	0,00	0,00	0,00	0,00
+ Einzahlungen aus der Veräußerung von Sachanlagen	0,00	0,00	0,00	0,00	0,00	0,00
+ Einzahlungen aus der Veräußerung von Finanzanlagen	0,00	0,00	0,00	0,00	0,00	0,00
+ Einzahlungen aus Beiträgen u.ä. Entgelten	0,00	0,00	0,00	0,00	0,00	0,00
+ Sonstige Investitionseinzahlungen	0,00	0,00	0,00	0,00	0,00	0,00
= Summe: (investive Einzahlungen)	0,00	0,00	0,00	0,00	0,00	0,00
- Auszahlungen für den Erwerb von Grundstücken und Gebäuden	0,00	0,00	0,00	0,00	0,00	0,00
- Auszahlungen für Baumaßnahmen	0,00	0,00	0,00	0,00	0,00	0,00
- Auszahlungen für den Erwerb von beweglichem Anlagevermögen	0,00	40.000,00	0,00	0,00	-40.000,00	40.000,00
- Auszahlungen für den Erwerb von Finanzanlagen	0,00	0,00	0,00	0,00	0,00	0,00
- Auszahlungen von aktivierbaren Zuwendungen	0,00	0,00	0,00	0,00	0,00	0,00
- Sonstige Investitionsauszahlungen	0,00	0,00	0,00	0,00	0,00	0,00
= Summe: (investive Auszahlungen)	0,00	40.000,00	0,00	0,00	-40.000,00	40.000,00
= Saldo: (Einzahlungen ./ Auszahlungen)	0,00	-40.000,00	0,00	0,00	40.000,00	-40.000,00
Maßnahme: I1224003 Wiederaufbau Meldeangelegenheiten						
+ Einzahlungen aus Zuwendungen für Investitionsmaßnahmen	0,00	207.000,00	0,00	0,00	-207.000,00	0,00
+ Einzahlungen aus der Veräußerung von Sachanlagen	0,00	0,00	0,00	0,00	0,00	0,00
+ Einzahlungen aus der Veräußerung von Finanzanlagen	0,00	0,00	0,00	0,00	0,00	0,00
+ Einzahlungen aus Beiträgen u.ä. Entgelten	0,00	0,00	0,00	0,00	0,00	0,00
+ Sonstige Investitionseinzahlungen	0,00	0,00	0,00	0,00	0,00	0,00
= Summe: (investive Einzahlungen)	0,00	207.000,00	0,00	0,00	-207.000,00	0,00



Teilfinanzrechnung						
B. Nachweis einzelner Investitionsmaßnahmen						
Investitionsmaßnahmen oberhalb der festgesetzten Wertgrenzen	Ergebnis des Vorjahres	Fortgeschrie bener Ansatz des Haushaltsja hres 2022	davon Ermächtigung s- übertragung en aus dem Vorjahr EUR	Ist- Ergebnis des Haushaltsja hres 2022	Vergleich Ansatz/Ist (Sp.4./ Sp.2)	Ermächtigung s- übertragung en in das Folgejahr
	2021					
	EUR	EUR	EUR	EUR	EUR	EUR
	1	2	3	4	5	6
- Auszahlungen für den Erwerb von Grundstücken und Gebäuden	0,00	0,00	0,00	0,00	0,00	0,00
- Auszahlungen für Baumaßnahmen	0,00	0,00	0,00	0,00	0,00	0,00
- Auszahlungen für den Erwerb von beweglichem Anlagevermögen	0,00	207.000,00	0,00	0,00	-207.000,00	0,00
- Auszahlungen für den Erwerb von Finanzanlagen	0,00	0,00	0,00	0,00	0,00	0,00
- Auszahlungen von aktivierbaren Zuwendungen	0,00	0,00	0,00	0,00	0,00	0,00
- Sonstige Investitionsauszahlungen	0,00	0,00	0,00	0,00	0,00	0,00
= Summe: (investive Auszahlungen)	0,00	207.000,00	0,00	0,00	-207.000,00	0,00
= Saldo: (Einzahlungen ./ Auszahlungen)	0,00	0,00	0,00	0,00	0,00	0,00
Maßnahme: I1225001 Wiederaufbau Personenstandsangelegenheiten						
+ Einzahlungen aus Zuwendungen für Investitionsmaßnahmen	0,00	60.000,00	0,00	0,00	-60.000,00	0,00
+ Einzahlungen aus der Veräußerung von Sachanlagen	0,00	0,00	0,00	0,00	0,00	0,00
+ Einzahlungen aus der Veräußerung von Finanzanlagen	0,00	0,00	0,00	0,00	0,00	0,00
+ Einzahlungen aus Beiträgen u.ä. Entgelten	0,00	0,00	0,00	0,00	0,00	0,00
+ Sonstige Investitionseinzahlungen	0,00	0,00	0,00	0,00	0,00	0,00
= Summe: (investive Einzahlungen)	0,00	60.000,00	0,00	0,00	-60.000,00	0,00
- Auszahlungen für den Erwerb von Grundstücken und Gebäuden	0,00	0,00	0,00	0,00	0,00	0,00
- Auszahlungen für Baumaßnahmen	0,00	0,00	0,00	0,00	0,00	0,00
- Auszahlungen für den Erwerb von beweglichem Anlagevermögen	0,00	60.000,00	0,00	0,00	-60.000,00	0,00
- Auszahlungen für den Erwerb von Finanzanlagen	0,00	0,00	0,00	0,00	0,00	0,00
- Auszahlungen von aktivierbaren Zuwendungen	0,00	0,00	0,00	0,00	0,00	0,00
- Sonstige Investitionsauszahlungen	0,00	0,00	0,00	0,00	0,00	0,00
= Summe: (investive Auszahlungen)	0,00	60.000,00	0,00	0,00	-60.000,00	0,00
= Saldo: (Einzahlungen ./ Auszahlungen)	0,00	0,00	0,00	0,00	0,00	0,00



ProdGr/Stadt	V	Bad Münstereifel
Prod/ProdBer	V02	Sicherheit und Ordnung
Tprod/ProdGru	V02122	Ordnungsangelegenheiten
KSt/Prod	V021221	Allgemeine Sicherheit und Ordnung

Teilfinanzrechnung B Nachweis einzelner Investitionsmaßnahmen

Investitionsmaßnahmen	Ergebnis des Vorjahres	Fortgeschriebener Ansatz des Haushaltsjahres 2022	davon Ermächtigungsübertragungen aus dem Vorjahr	Ist-Ergebnis des Haushaltsjahres 2022	Vergleich Ansatz/Ist (Sp.4./Sp.2)	Ermächtigungsübertragungen in das Folgejahr
	2021	2022	aus dem Vorjahr	2022	(Sp.4./Sp.2)	in das Folgejahr
	EUR	EUR	EUR	EUR	EUR	EUR
	1	2	3	4	5	6
= Summe: (investive Einzahlungen)	0,00	0,00	0,00	0,00	0,00	0,00
= Summe: (investive Auszahlungen)	1.591,43	900,00	0,00	796,11	-103,89	0,00
= Saldo: (Einzahlungen ./ Auszahlungen)	-1.591,43	-900,00	0,00	-796,11	103,89	0,00



Teilergebnrechnung							
Ertrags- und Aufwandsarten		Ergebnis des Vorjahres	Fortgeschriebener Ansatz des Haushaltsjahres 2022	davon Ermächtigungsübertragungen aus dem Vorjahr	Ist-Ergebnis des Haushaltsjahres 2022	Vergleich Ansatz/Ist (Sp.4./Sp.2)	Ermächtigungsübertragungen in das Folgejahr
		2021	2022	EUR	EUR	EUR	EUR
		EUR	EUR	EUR	EUR	EUR	EUR
1	Steuern und ähnliche Abgaben	0,00	0,00	0,00	0,00	0,00	0,00
2	+ Zuwendungen und allgemeine Umlagen	176.779,09	217.350,00	0,00	283.146,83	65.796,83	0,00
3	+ Sonstige Transfererträge	0,00	0,00	0,00	0,00	0,00	0,00
4	+ Öffentlich-rechtliche Leistungsentgelte	41.435,19	36.200,00	0,00	23.127,18	-13.072,82	0,00
5	+ Privatrechtliche Leistungsentgelte	7.821,63	11.290,00	0,00	11.937,46	647,46	0,00
6	+ Kostenerstattungen und Kostenumlagen	5.124,58	6.000,00	0,00	15.896,92	9.896,92	0,00
7	+ Sonstige ordentliche Erträge	19.364,52	16,00	0,00	1.963,63	1.947,63	0,00
8	+ Aktivierte Eigenleistungen	0,00	0,00	0,00	0,00	0,00	0,00
9	+/- Bestandsveränderungen	0,00	0,00	0,00	0,00	0,00	0,00
10	= Ordentliche Erträge	250.525,01	270.856,00	0,00	336.072,02	65.216,02	0,00
11	- Personalaufwendungen	99.905,95	106.472,00	0,00	106.619,13	147,13	0,00
12	- Versorgungsaufwendungen	6.487,64	9.314,00	0,00	13.020,13	3.706,13	0,00
13	- Aufwendungen für Sach- und Dienstleistungen	331.972,83	546.276,99	94.914,99	397.107,24	-149.169,75	59.651,93
14	- Bilanzielle Abschreibungen	189.637,01	138.020,00	0,00	177.455,46	39.435,46	0,00
15	- Transferaufwendungen	11.090,30	14.500,00	0,00	6.728,24	-7.771,76	0,00
16	- Sonstige ordentliche Aufwendungen	73.734,81	123.199,52	21.688,52	82.181,87	-41.017,65	15.253,42
17	= Ordentliche Aufwendungen	712.828,54	937.782,51	116.603,51	783.112,07	-154.670,44	74.905,35
18	= Ordentliches Ergebnis (= Zeilen 10 und 17)	-462.303,53	-666.926,51	-116.603,51	-447.040,05	219.886,46	-74.905,35
19	+ Finanzerträge	0,00	0,00	0,00	0,00	0,00	0,00
20	- Zinsen und sonstige Finanzaufwendungen	0,00	0,00	0,00	0,00	0,00	0,00
21	= Finanzergebnis (= Zeilen 19 und 20)	0,00	0,00	0,00	0,00	0,00	0,00
22	= Ergebnis aus laufender Verwaltungstätigkeit (= Zeilen 18 und 21)	-462.303,53	-666.926,51	-116.603,51	-447.040,05	219.886,46	-74.905,35
23	+ Außerordentliche Erträge	368.451,35	468.500,00	0,00	305.863,38	-162.636,62	0,00
24	- Außerordentliche Aufwendungen	368.451,35	468.500,00	0,00	305.863,38	-162.636,62	0,00
25	= Außerordentliches Ergebnis (= Zeilen 23 und 24)	0,00	0,00	0,00	0,00	0,00	0,00
26	= Ergebnis -vor Berücksichtigung der internen Leistungsbeziehungen-(= Zeilen 22 und 25)	-462.303,53	-666.926,51	-116.603,51	-447.040,05	219.886,46	-74.905,35
27	+ Erträge aus internen Leistungsbeziehungen	0,00	0,00	0,00	0,00	0,00	0,00
28	- Aufwendungen aus internen Leistungsbeziehungen	144.957,85	134.769,00	0,00	146.307,52	11.538,52	0,00
29	= Teilergebnis (= Zeilen 26, 27, 28)	-607.261,38	-801.695,51	-116.603,51	-593.347,57	208.347,94	-74.905,35
30	- Globaler Minderaufwand	0,00	-8.212,00	0,00	0,00	8.212,00	0,00
31	= Teilergebnis nach Abzug globaler Minderaufwand (= Zeilen 30 und 31)	-607.261,38	-793.483,51	-116.603,51	-593.347,57	200.135,94	-74.905,35



ProdGr/Stadt	V	Bad Münstereifel
Prod/ProdBer	V02	Sicherheit und Ordnung
Tprod/ProdGru	V02126	Brandschutz
KSt/Prod	V021261	Allgemeine Aufgaben des Brandschutzes

**Teilfinanzrechnung
A. Zahlungsnachweis**

Ein- und Auszahlungsarten	Ergebnis des Vorjahres	Fortgeschriebener Ansatz des Haushaltsjahres 2022	davon Ermächtigungsgs-übertragungen aus dem Vorjahr	Ist-Ergebnis des Haushaltsjahres 2022	Vergleich Ansatz/Ist (Sp.4./ Sp.2)	Ermächtigungsgs-übertragungen in das Folgejahr
	2021	2022	EUR	EUR	EUR	EUR
	EUR	EUR	EUR	EUR	EUR	EUR
	1	2	3	4	5	6
1 Steuern und ähnliche Abgaben	0,00	0,00	0,00	0,00	0,00	0,00
2 Zuwendungen und allgemeine Umlagen	376.381,35	468.500,00	0,00	308.383,38	-160.116,62	0,00
3 Sonstige Transfereinzahlungen	0,00	0,00	0,00	0,00	0,00	0,00
4 Öffentlich-rechtliche Leistungsentgelte	33.842,02	36.200,00	0,00	19.212,44	-16.987,56	0,00
5 Privatrechtliche Leistungsentgelte	7.821,63	11.290,00	0,00	11.937,46	647,46	0,00
6 Kostenerstattungen, Kostenumlagen	5.124,58	6.000,00	0,00	8.720,00	2.720,00	0,00
7 Sonstige Einzahlungen	4.033,52	16,00	0,00	163,63	147,63	0,00
8 Zinsen und sonstige Finanzeinzahlungen	0,00	0,00	0,00	0,00	0,00	0,00
9 Einzahlungen aus laufender Verwaltungstätigkeit	427.203,10	522.006,00	0,00	348.416,91	-173.589,09	0,00
10 Personalauszahlungen	100.946,39	101.048,00	0,00	104.470,40	3.422,40	0,00
11 Versorgungsauszahlungen	3.933,01	11.800,00	0,00	10.093,02	-1.706,98	0,00
12 Auszahlungen für Sach- und Dienstleistungen	257.783,15	405.860,86	56.498,86	377.866,90	-27.993,96	9.521,88
13 Zinsen und sonstige Finanzauszahlungen	0,00	0,00	0,00	0,00	0,00	0,00
14 Transferauszahlungen	256.970,44	490.285,25	7.285,25	171.906,17	-318.379,08	0,00
15 Sonstige Auszahlungen	68.909,39	105.253,86	3.742,86	82.078,14	-23.175,72	2.034,90
16 Auszahlungen aus laufender Verwaltungstätigkeit	688.542,38	1.114.247,97	67.526,97	746.414,63	-367.833,34	11.556,78
17 Saldo aus laufender Verwaltungstätigkeit	-261.339,28	-592.241,97	-67.526,97	-397.997,72	194.244,25	-11.556,78
Investitionstätigkeit						
Einzahlungen						
1 aus Zuwendungen für Investitionsmaßnahmen	102.785,43	2.651.785,00	0,00	351.769,78	-2.300.015,22	0,00
2 aus der Veräußerung von Sachanlagen	87.600,00	0,00	0,00	0,00	0,00	0,00
3 aus der Veräußerung von Finanzanlagen	0,00	0,00	0,00	0,00	0,00	0,00
4 aus Beiträgen und ähnlichen Entgelten	0,00	0,00	0,00	0,00	0,00	0,00
5 Sonstige Investitionseinzahlungen	0,00	0,00	0,00	0,00	0,00	0,00
6 Summe: (invest. Einzahlungen)	190.385,43	2.651.785,00	0,00	351.769,78	-2.300.015,22	0,00
Auszahlungen						
7 für den Erwerb von Grundstücken und Gebäuden	0,00	0,00	0,00	0,00	0,00	0,00
8 für Baumaßnahmen	113.729,68	3.755.981,09	1.044.991,09	389.620,12	-3.366.360,97	1.074.802,38
9 für den Erwerb von beweglichem Anlagevermögen	205.546,85	1.874.946,90	1.105.651,90	443.790,31	-1.431.156,59	1.083.615,72
10 für den Erwerb von Finanzanlagen	0,00	0,00	0,00	0,00	0,00	0,00
11 von aktivierbaren Zuwendungen	0,00	0,00	0,00	0,00	0,00	0,00
12 Sonstige Investitionsauszahlungen	0,00	0,00	0,00	0,00	0,00	0,00
13 Summe: (invest. Auszahlungen)	319.276,53	5.630.927,99	2.150.642,99	833.410,43	-4.797.517,56	2.158.418,10
14 Saldo: der Investitionstätigkeit (Einzahlungen ./ Auszahlungen)	-128.891,10	-2.979.142,99	-2.150.642,99	-481.640,65	2.497.502,34	-2.158.418,10



Teilfinanzrechnung						
B. Nachweis einzelner Investitionsmaßnahmen						
Investitionsmaßnahmen oberhalb der festgesetzten Wertgrenzen	Ergebnis des Vorjahres	Fortgeschrie bener Ansatz des Haushaltsja hres 2022	davon Ermächtigung s- übertragung en aus dem Vorjahr EUR	Ist- Ergebnis des Haushaltsja hres 2022	Vergleich Ansatz/Ist (Sp.4./ Sp.2)	Ermächtigung s- übertragung en in das Folgejahr
	2021					
	EUR	EUR	EUR	EUR	EUR	EUR
	1	2	3	4	5	6
Maßnahme: I1261001 I1261001 bew. Vermögen > 800 € Brandschutz						
+ Einzahlungen aus Zuwendungen für Investitionsmaßnahmen	0,00	0,00	0,00	0,00	0,00	0,00
+ Einzahlungen aus der Veräußerung von Sachanlagen	0,00	0,00	0,00	0,00	0,00	0,00
+ Einzahlungen aus der Veräußerung von Finanzanlagen	0,00	0,00	0,00	0,00	0,00	0,00
+ Einzahlungen aus Beiträgen u.ä. Entgelten	0,00	0,00	0,00	0,00	0,00	0,00
+ Sonstige Investitionseinzahlungen	0,00	0,00	0,00	0,00	0,00	0,00
= Summe: (investive Einzahlungen)	0,00	0,00	0,00	0,00	0,00	0,00
- Auszahlungen für den Erwerb von Grundstücken und Gebäuden	0,00	0,00	0,00	0,00	0,00	0,00
- Auszahlungen für Baumaßnahmen	0,00	0,00	0,00	0,00	0,00	0,00
- Auszahlungen für den Erwerb von beweglichem Anlagevermögen	6.611,84	20.562,97	4.762,97	8.301,97	-12.261,00	1.397,06
- Auszahlungen für den Erwerb von Finanzanlagen	0,00	0,00	0,00	0,00	0,00	0,00
- Auszahlungen von aktivierbaren Zuwendungen	0,00	0,00	0,00	0,00	0,00	0,00
- Sonstige Investitionsauszahlungen	0,00	0,00	0,00	0,00	0,00	0,00
= Summe: (investive Auszahlungen)	6.611,84	20.562,97	4.762,97	8.301,97	-12.261,00	1.397,06
= Saldo: (Einzahlungen ./ Auszahlungen)	-6.611,84	-20.562,97	-4.762,97	-8.301,97	12.261,00	-1.397,06
Maßnahme: I1261003 I1261003 Feuerschutzpauschale						
+ Einzahlungen aus Zuwendungen für Investitionsmaßnahmen	0,00	100.185,00	0,00	0,00	-100.185,00	0,00
+ Einzahlungen aus der Veräußerung von Sachanlagen	0,00	0,00	0,00	0,00	0,00	0,00
+ Einzahlungen aus der Veräußerung von Finanzanlagen	0,00	0,00	0,00	0,00	0,00	0,00
+ Einzahlungen aus Beiträgen u.ä. Entgelten	0,00	0,00	0,00	0,00	0,00	0,00
+ Sonstige Investitionseinzahlungen	0,00	0,00	0,00	0,00	0,00	0,00
= Summe: (investive Einzahlungen)	0,00	100.185,00	0,00	0,00	-100.185,00	0,00
- Auszahlungen für den Erwerb von Grundstücken und Gebäuden	0,00	0,00	0,00	0,00	0,00	0,00
- Auszahlungen für Baumaßnahmen	0,00	0,00	0,00	0,00	0,00	0,00
- Auszahlungen für den Erwerb von beweglichem Anlagevermögen	0,00	0,00	0,00	0,00	0,00	0,00
- Auszahlungen für den Erwerb von Finanzanlagen	0,00	0,00	0,00	0,00	0,00	0,00
- Auszahlungen von aktivierbaren Zuwendungen	0,00	0,00	0,00	0,00	0,00	0,00
- Sonstige Investitionsauszahlungen	0,00	0,00	0,00	0,00	0,00	0,00
= Summe: (investive Auszahlungen)	0,00	0,00	0,00	0,00	0,00	0,00
= Saldo: (Einzahlungen ./ Auszahlungen)	0,00	100.185,00	0,00	0,00	-100.185,00	0,00
Maßnahme: I1261004 I1261004 Zuschuss Provinzial Geräte						
+ Einzahlungen aus Zuwendungen für Investitionsmaßnahmen	2.600,00	2.600,00	0,00	2.600,00	0,00	0,00
+ Einzahlungen aus der Veräußerung von Sachanlagen	0,00	0,00	0,00	0,00	0,00	0,00
+ Einzahlungen aus der Veräußerung von Finanzanlagen	0,00	0,00	0,00	0,00	0,00	0,00
+ Einzahlungen aus Beiträgen u.ä. Entgelten	0,00	0,00	0,00	0,00	0,00	0,00
+ Sonstige Investitionseinzahlungen	0,00	0,00	0,00	0,00	0,00	0,00
= Summe: (investive Einzahlungen)	2.600,00	2.600,00	0,00	2.600,00	0,00	0,00



ProdGr/Stadt	V	Bad Münstereifel
Prod/ProdBer	V02	Sicherheit und Ordnung
Tprod/ProdGru	V02126	Brandschutz
KSt/Prod	V021261	Allgemeine Aufgaben des Brandschutzes

Teilfinanzrechnung						
B. Nachweis einzelner Investitionsmaßnahmen						
Investitionsmaßnahmen oberhalb der festgesetzten Wertgrenzen	Ergebnis des Vorjahres	Fortgeschrie bener Ansatz des Haushaltsja hres 2022	davon Ermächtigung s- übertragung en aus dem Vorjahr EUR	Ist- Ergebnis des Haushaltsja hres 2022	Vergleich Ansatz/Ist (Sp.4./ Sp.2)	Ermächtigung s- übertragung en in das Folgejahr
	2021	2022	EUR	EUR	EUR	EUR
	EUR	EUR	EUR	EUR	EUR	EUR
	1	2	3	4	5	6
- Auszahlungen für den Erwerb von Grundstücken und Gebäuden	0,00	0,00	0,00	0,00	0,00	0,00
- Auszahlungen für Baumaßnahmen	0,00	0,00	0,00	0,00	0,00	0,00
- Auszahlungen für den Erwerb von beweglichem Anlagevermögen	0,00	0,00	0,00	0,00	0,00	0,00
- Auszahlungen für den Erwerb von Finanzanlagen	0,00	0,00	0,00	0,00	0,00	0,00
- Auszahlungen von aktivierbaren Zuwendungen	0,00	0,00	0,00	0,00	0,00	0,00
- Sonstige Investitionsauszahlungen	0,00	0,00	0,00	0,00	0,00	0,00
= Summe: (investive Auszahlungen)	0,00	0,00	0,00	0,00	0,00	0,00
= Saldo: (Einzahlungen ./ Auszahlungen)	2.600,00	2.600,00	0,00	2.600,00	0,00	0,00
Maßnahme: I1261013 I1261013 Digitaler Einsatzstellenfunk						
+ Einzahlungen aus Zuwendungen für Investitionsmaßnahmen	0,00	0,00	0,00	0,00	0,00	0,00
+ Einzahlungen aus der Veräußerung von Sachanlagen	0,00	0,00	0,00	0,00	0,00	0,00
+ Einzahlungen aus der Veräußerung von Finanzanlagen	0,00	0,00	0,00	0,00	0,00	0,00
+ Einzahlungen aus Beiträgen u.ä. Entgelten	0,00	0,00	0,00	0,00	0,00	0,00
+ Sonstige Investitionseinzahlungen	0,00	0,00	0,00	0,00	0,00	0,00
= Summe: (investive Einzahlungen)	0,00	0,00	0,00	0,00	0,00	0,00
- Auszahlungen für den Erwerb von Grundstücken und Gebäuden	0,00	0,00	0,00	0,00	0,00	0,00
- Auszahlungen für Baumaßnahmen	0,00	0,00	0,00	0,00	0,00	0,00
- Auszahlungen für den Erwerb von beweglichem Anlagevermögen	15.883,10	16.000,00	0,00	15.349,35	-650,65	0,00
- Auszahlungen für den Erwerb von Finanzanlagen	0,00	0,00	0,00	0,00	0,00	0,00
- Auszahlungen von aktivierbaren Zuwendungen	0,00	0,00	0,00	0,00	0,00	0,00
- Sonstige Investitionsauszahlungen	0,00	0,00	0,00	0,00	0,00	0,00
= Summe: (investive Auszahlungen)	15.883,10	16.000,00	0,00	15.349,35	-650,65	0,00
= Saldo: (Einzahlungen ./ Auszahlungen)	-15.883,10	-16.000,00	0,00	-15.349,35	650,65	0,00
Maßnahme: I1261014 Wiederaufbau Allgemeine Aufgaben des Brandschutzes						
+ Einzahlungen aus Zuwendungen für Investitionsmaßnahmen	0,00	109.000,00	0,00	0,00	-109.000,00	0,00
+ Einzahlungen aus der Veräußerung von Sachanlagen	0,00	0,00	0,00	0,00	0,00	0,00
+ Einzahlungen aus der Veräußerung von Finanzanlagen	0,00	0,00	0,00	0,00	0,00	0,00
+ Einzahlungen aus Beiträgen u.ä. Entgelten	0,00	0,00	0,00	0,00	0,00	0,00
+ Sonstige Investitionseinzahlungen	0,00	0,00	0,00	0,00	0,00	0,00
= Summe: (investive Einzahlungen)	0,00	109.000,00	0,00	0,00	-109.000,00	0,00
- Auszahlungen für den Erwerb von Grundstücken und Gebäuden	0,00	0,00	0,00	0,00	0,00	0,00
- Auszahlungen für Baumaßnahmen	0,00	0,00	0,00	0,00	0,00	0,00
- Auszahlungen für den Erwerb von beweglichem Anlagevermögen	0,00	109.000,00	0,00	0,00	-109.000,00	0,00
- Auszahlungen für den Erwerb von Finanzanlagen	0,00	0,00	0,00	0,00	0,00	0,00
- Auszahlungen von aktivierbaren Zuwendungen	0,00	0,00	0,00	0,00	0,00	0,00
- Sonstige Investitionsauszahlungen	0,00	0,00	0,00	0,00	0,00	0,00
= Summe: (investive Auszahlungen)	0,00	109.000,00	0,00	0,00	-109.000,00	0,00



Teilfinanzrechnung						
B. Nachweis einzelner Investitionsmaßnahmen						
Investitionsmaßnahmen oberhalb der festgesetzten Wertgrenzen	Ergebnis des Vorjahres	Fortgeschrie bener Ansatz des Haushaltsja hres 2022	davon Ermächtigung s- übertragung en aus dem Vorjahr EUR	Ist- Ergebnis des Haushaltsja hres 2022	Vergleich Ansatz/Ist (Sp.4./. Sp.2)	Ermächtigung s- übertragung en in das Folgejahr
	2021					
	EUR	EUR	EUR	EUR	EUR	EUR
	1	2	3	4	5	6
= Saldo: (Einzahlungen ./ Auszahlungen)	0,00	0,00	0,00	0,00	0,00	0,00
Maßnahme: I1262002 I1262002 Allgemein Feuerwehrgerätekäuser						
+ Einzahlungen aus Zuwendungen für Investitionsmaßnahmen	0,00	0,00	0,00	0,00	0,00	0,00
+ Einzahlungen aus der Veräußerung von Sachanlagen	0,00	0,00	0,00	0,00	0,00	0,00
+ Einzahlungen aus der Veräußerung von Finanzanlagen	0,00	0,00	0,00	0,00	0,00	0,00
+ Einzahlungen aus Beiträgen u.ä. Entgelten	0,00	0,00	0,00	0,00	0,00	0,00
+ Sonstige Investitionseinzahlungen	0,00	0,00	0,00	0,00	0,00	0,00
= Summe: (investive Einzahlungen)	0,00	0,00	0,00	0,00	0,00	0,00
- Auszahlungen für den Erwerb von Grundstücken und Gebäuden	0,00	0,00	0,00	0,00	0,00	0,00
- Auszahlungen für Baumaßnahmen	0,00	0,00	0,00	0,00	0,00	0,00
- Auszahlungen für den Erwerb von beweglichem Anlagevermögen	0,00	23.000,00	23.000,00	0,00	-23.000,00	23.000,00
- Auszahlungen für den Erwerb von Finanzanlagen	0,00	0,00	0,00	0,00	0,00	0,00
- Auszahlungen von aktivierbaren Zuwendungen	0,00	0,00	0,00	0,00	0,00	0,00
- Sonstige Investitionsauszahlungen	0,00	0,00	0,00	0,00	0,00	0,00
= Summe: (investive Auszahlungen)	0,00	23.000,00	23.000,00	0,00	-23.000,00	23.000,00
= Saldo: (Einzahlungen ./ Auszahlungen)	0,00	-23.000,00	-23.000,00	0,00	23.000,00	-23.000,00
Maßnahme: I1262003 I1262003 Feuerwehrfahrzeuge div. Löschgruppen						
+ Einzahlungen aus Zuwendungen für Investitionsmaßnahmen	0,00	0,00	0,00	0,00	0,00	0,00
+ Einzahlungen aus der Veräußerung von Sachanlagen	43.800,00	0,00	0,00	0,00	0,00	0,00
+ Einzahlungen aus der Veräußerung von Finanzanlagen	0,00	0,00	0,00	0,00	0,00	0,00
+ Einzahlungen aus Beiträgen u.ä. Entgelten	0,00	0,00	0,00	0,00	0,00	0,00
+ Sonstige Investitionseinzahlungen	0,00	0,00	0,00	0,00	0,00	0,00
= Summe: (investive Einzahlungen)	43.800,00	0,00	0,00	0,00	0,00	0,00
- Auszahlungen für den Erwerb von Grundstücken und Gebäuden	0,00	0,00	0,00	0,00	0,00	0,00
- Auszahlungen für Baumaßnahmen	0,00	0,00	0,00	0,00	0,00	0,00
- Auszahlungen für den Erwerb von beweglichem Anlagevermögen	43.800,00	0,00	0,00	0,00	0,00	0,00
- Auszahlungen für den Erwerb von Finanzanlagen	0,00	0,00	0,00	0,00	0,00	0,00
- Auszahlungen von aktivierbaren Zuwendungen	0,00	0,00	0,00	0,00	0,00	0,00
- Sonstige Investitionsauszahlungen	0,00	0,00	0,00	0,00	0,00	0,00
= Summe: (investive Auszahlungen)	43.800,00	0,00	0,00	0,00	0,00	0,00
= Saldo: (Einzahlungen ./ Auszahlungen)	0,00	0,00	0,00	0,00	0,00	0,00
Maßnahme: I1262004 I1262004 Hebekissen Löschgruppen allgemein						
+ Einzahlungen aus Zuwendungen für Investitionsmaßnahmen	0,00	0,00	0,00	0,00	0,00	0,00
+ Einzahlungen aus der Veräußerung von Sachanlagen	0,00	0,00	0,00	0,00	0,00	0,00
+ Einzahlungen aus der Veräußerung von Finanzanlagen	0,00	0,00	0,00	0,00	0,00	0,00
+ Einzahlungen aus Beiträgen u.ä. Entgelten	0,00	0,00	0,00	0,00	0,00	0,00
+ Sonstige Investitionseinzahlungen	0,00	0,00	0,00	0,00	0,00	0,00



ProdGr/Stadt	V	Bad Münsterfeld
Prod/ProdBer	V02	Sicherheit und Ordnung
Tprod/ProdGru	V02126	Brandschutz
KSt/Prod	V021261	Allgemeine Aufgaben des Brandschutzes

Teilfinanzrechnung						
B. Nachweis einzelner Investitionsmaßnahmen						
Investitionsmaßnahmen oberhalb der festgesetzten Wertgrenzen	Ergebnis des Vorjahres	Fortgeschrie bener Ansatz des Haushaltsja hes 2022	davon Ermächtigung s- übertragung en aus dem Vorjahr EUR	Ist- Ergebnis des Haushaltsja hes 2022	Vergleich Ansatz/Ist (Sp.4./ Sp.2)	Ermächtigung s- übertragung en in das Folgejahr
	2021	2022	EUR	EUR	EUR	EUR
	EUR	EUR	EUR	EUR	EUR	EUR
	1	2	3	4	5	6
= Summe: (investive Einzahlungen)	0,00	0,00	0,00	0,00	0,00	0,00
- Auszahlungen für den Erwerb von Grundstücken und Gebäuden	0,00	0,00	0,00	0,00	0,00	0,00
- Auszahlungen für Baumaßnahmen	0,00	0,00	0,00	0,00	0,00	0,00
- Auszahlungen für den Erwerb von beweglichem Anlagevermögen	0,00	22.500,00	15.000,00	22.258,18	-241,82	0,00
- Auszahlungen für den Erwerb von Finanzanlagen	0,00	0,00	0,00	0,00	0,00	0,00
- Auszahlungen von aktivierbaren Zuwendungen	0,00	0,00	0,00	0,00	0,00	0,00
- Sonstige Investitionsauszahlungen	0,00	0,00	0,00	0,00	0,00	0,00
= Summe: (investive Auszahlungen)	0,00	22.500,00	15.000,00	22.258,18	-241,82	0,00
= Saldo: (Einzahlungen ./ Auszahlungen)	0,00	-22.500,00	-15.000,00	-22.258,18	241,82	0,00
Maßnahme: I1262005 I1262005 Absauganlagen FWGH						
+ Einzahlungen aus Zuwendungen für Investitionsmaßnahmen	0,00	0,00	0,00	0,00	0,00	0,00
+ Einzahlungen aus der Veräußerung von Sachanlagen	0,00	0,00	0,00	0,00	0,00	0,00
+ Einzahlungen aus der Veräußerung von Finanzanlagen	0,00	0,00	0,00	0,00	0,00	0,00
+ Einzahlungen aus Beiträgen u.ä. Entgelten	0,00	0,00	0,00	0,00	0,00	0,00
+ Sonstige Investitionseinzahlungen	0,00	0,00	0,00	0,00	0,00	0,00
= Summe: (investive Einzahlungen)	0,00	0,00	0,00	0,00	0,00	0,00
- Auszahlungen für den Erwerb von Grundstücken und Gebäuden	0,00	0,00	0,00	0,00	0,00	0,00
- Auszahlungen für Baumaßnahmen	0,00	0,00	0,00	0,00	0,00	0,00
- Auszahlungen für den Erwerb von beweglichem Anlagevermögen	4.369,43	277.630,57	277.630,57	20.605,45	-257.025,12	232.376,95
- Auszahlungen für den Erwerb von Finanzanlagen	0,00	0,00	0,00	0,00	0,00	0,00
- Auszahlungen von aktivierbaren Zuwendungen	0,00	0,00	0,00	0,00	0,00	0,00
- Sonstige Investitionsauszahlungen	0,00	0,00	0,00	0,00	0,00	0,00
= Summe: (investive Auszahlungen)	4.369,43	277.630,57	277.630,57	20.605,45	-257.025,12	232.376,95
= Saldo: (Einzahlungen ./ Auszahlungen)	-4.369,43	-277.630,57	-277.630,57	-20.605,45	257.025,12	-232.376,95
Maßnahme: I1262014 I1262014 HLF 10 LG ARL						
+ Einzahlungen aus Zuwendungen für Investitionsmaßnahmen	0,00	0,00	0,00	0,00	0,00	0,00
+ Einzahlungen aus der Veräußerung von Sachanlagen	0,00	0,00	0,00	0,00	0,00	0,00
+ Einzahlungen aus der Veräußerung von Finanzanlagen	0,00	0,00	0,00	0,00	0,00	0,00
+ Einzahlungen aus Beiträgen u.ä. Entgelten	0,00	0,00	0,00	0,00	0,00	0,00
+ Sonstige Investitionseinzahlungen	0,00	0,00	0,00	0,00	0,00	0,00
= Summe: (investive Einzahlungen)	0,00	0,00	0,00	0,00	0,00	0,00
- Auszahlungen für den Erwerb von Grundstücken und Gebäuden	0,00	0,00	0,00	0,00	0,00	0,00
- Auszahlungen für Baumaßnahmen	0,00	0,00	0,00	0,00	0,00	0,00
- Auszahlungen für den Erwerb von beweglichem Anlagevermögen	0,00	400.000,00	400.000,00	0,00	-400.000,00	400.000,00
- Auszahlungen für den Erwerb von Finanzanlagen	0,00	0,00	0,00	0,00	0,00	0,00
- Auszahlungen von aktivierbaren Zuwendungen	0,00	0,00	0,00	0,00	0,00	0,00
- Sonstige Investitionsauszahlungen	0,00	0,00	0,00	0,00	0,00	0,00
= Summe: (investive Auszahlungen)	0,00	400.000,00	400.000,00	0,00	-400.000,00	400.000,00



Teilfinanzrechnung						
B. Nachweis einzelner Investitionsmaßnahmen						
Investitionsmaßnahmen oberhalb der festgesetzten Wertgrenzen	Ergebnis des Vorjahres	Fortgeschrie bener Ansatz des Haushaltsja hres 2022	davon Ermächtigung s- übertragung en aus dem Vorjahr EUR	Ist- Ergebnis des Haushaltsja hres 2022	Vergleich Ansatz/Ist (Sp.4./ Sp.2)	Ermächtigung s- übertragung en in das Folgejahr
	2021	2022	2021	2022	2022	2022
	EUR	EUR	EUR	EUR	EUR	EUR
	1	2	3	4	5	6
= Saldo: (Einzahlungen ./ Auszahlungen)	0,00	-400.000,00	-400.000,00	0,00	400.000,00	-400.000,00
Maßnahme: I1262015 Wiederaufbau LG Arloff						
+ Einzahlungen aus Zuwendungen für Investitionsmaßnahmen	0,00	30.000,00	0,00	0,00	-30.000,00	0,00
+ Einzahlungen aus der Veräußerung von Sachanlagen	0,00	0,00	0,00	0,00	0,00	0,00
+ Einzahlungen aus der Veräußerung von Finanzanlagen	0,00	0,00	0,00	0,00	0,00	0,00
+ Einzahlungen aus Beiträgen u.ä. Entgelten	0,00	0,00	0,00	0,00	0,00	0,00
+ Sonstige Investitionseinzahlungen	0,00	0,00	0,00	0,00	0,00	0,00
= Summe: (investive Einzahlungen)	0,00	30.000,00	0,00	0,00	-30.000,00	0,00
- Auszahlungen für den Erwerb von Grundstücken und Gebäuden	0,00	0,00	0,00	0,00	0,00	0,00
- Auszahlungen für Baumaßnahmen	0,00	0,00	0,00	0,00	0,00	0,00
- Auszahlungen für den Erwerb von beweglichem Anlagevermögen	0,00	30.000,00	0,00	0,00	-30.000,00	0,00
- Auszahlungen für den Erwerb von Finanzanlagen	0,00	0,00	0,00	0,00	0,00	0,00
- Auszahlungen von aktivierbaren Zuwendungen	0,00	0,00	0,00	0,00	0,00	0,00
- Sonstige Investitionsauszahlungen	0,00	0,00	0,00	0,00	0,00	0,00
= Summe: (investive Auszahlungen)	0,00	30.000,00	0,00	0,00	-30.000,00	0,00
= Saldo: (Einzahlungen ./ Auszahlungen)	0,00	0,00	0,00	0,00	0,00	0,00
Maßnahme: I1262023 Wiederaufbau LG Bad Münstereifel						
+ Einzahlungen aus Zuwendungen für Investitionsmaßnahmen	0,00	2.000.000,00	0,00	38.675,00	-1.961.325,00	0,00
+ Einzahlungen aus der Veräußerung von Sachanlagen	0,00	0,00	0,00	0,00	0,00	0,00
+ Einzahlungen aus der Veräußerung von Finanzanlagen	0,00	0,00	0,00	0,00	0,00	0,00
+ Einzahlungen aus Beiträgen u.ä. Entgelten	0,00	0,00	0,00	0,00	0,00	0,00
+ Sonstige Investitionseinzahlungen	0,00	0,00	0,00	0,00	0,00	0,00
= Summe: (investive Einzahlungen)	0,00	2.000.000,00	0,00	38.675,00	-1.961.325,00	0,00
- Auszahlungen für den Erwerb von Grundstücken und Gebäuden	0,00	0,00	0,00	0,00	0,00	0,00
- Auszahlungen für Baumaßnahmen	0,00	2.000.000,00	0,00	38.675,00	-1.961.325,00	0,00
- Auszahlungen für den Erwerb von beweglichem Anlagevermögen	0,00	0,00	0,00	0,00	0,00	0,00
- Auszahlungen für den Erwerb von Finanzanlagen	0,00	0,00	0,00	0,00	0,00	0,00
- Auszahlungen von aktivierbaren Zuwendungen	0,00	0,00	0,00	0,00	0,00	0,00
- Sonstige Investitionsauszahlungen	0,00	0,00	0,00	0,00	0,00	0,00
= Summe: (investive Auszahlungen)	0,00	2.000.000,00	0,00	38.675,00	-1.961.325,00	0,00
= Saldo: (Einzahlungen ./ Auszahlungen)	0,00	0,00	0,00	0,00	0,00	0,00
Maßnahme: I1262034 I1262034: Neubau FwGH Eicherscheid						
+ Einzahlungen aus Zuwendungen für Investitionsmaßnahmen	0,00	150.000,00	0,00	0,00	-150.000,00	0,00
+ Einzahlungen aus der Veräußerung von Sachanlagen	0,00	0,00	0,00	0,00	0,00	0,00
+ Einzahlungen aus der Veräußerung von Finanzanlagen	0,00	0,00	0,00	0,00	0,00	0,00
+ Einzahlungen aus Beiträgen u.ä. Entgelten	0,00	0,00	0,00	0,00	0,00	0,00
+ Sonstige Investitionseinzahlungen	0,00	0,00	0,00	0,00	0,00	0,00
= Summe: (investive Einzahlungen)	0,00	150.000,00	0,00	0,00	-150.000,00	0,00



ProdGr/Stadt	V	Bad Münstereifel
Prod/ProdBer	V02	Sicherheit und Ordnung
Tprod/ProdGru	V02126	Brandschutz
KSt/Prod	V021261	Allgemeine Aufgaben des Brandschutzes

Teilfinanzrechnung						
B. Nachweis einzelner Investitionsmaßnahmen						
Investitionsmaßnahmen oberhalb der festgesetzten Wertgrenzen	Ergebnis des Vorjahres	Fortgeschrie bener Ansatz des Haushaltsja hres 2022	davon Ermächtigung s- übertragung en aus dem Vorjahr EUR	Ist- Ergebnis des Haushaltsja hres 2022	Vergleich Ansatz/Ist (Sp.4./ Sp.2)	Ermächtigung s- übertragung en in das Folgejahr
	2021	2022	EUR	EUR	EUR	EUR
	EUR	EUR	EUR	EUR	EUR	EUR
	1	2	3	4	5	6
- Auszahlungen für den Erwerb von Grundstücken und Gebäuden	0,00	0,00	0,00	0,00	0,00	0,00
- Auszahlungen für Baumaßnahmen	0,00	805.250,00	384.500,00	320.687,62	-484.562,38	484.562,38
- Auszahlungen für den Erwerb von beweglichem Anlagevermögen	0,00	0,00	0,00	0,00	0,00	0,00
- Auszahlungen für den Erwerb von Finanzanlagen	0,00	0,00	0,00	0,00	0,00	0,00
- Auszahlungen von aktivierbaren Zuwendungen	0,00	0,00	0,00	0,00	0,00	0,00
- Sonstige Investitionsauszahlungen	0,00	0,00	0,00	0,00	0,00	0,00
= Summe: (investive Auszahlungen)	0,00	805.250,00	384.500,00	320.687,62	-484.562,38	484.562,38
= Saldo: (Einzahlungen ./ Auszahlungen)	0,00	-655.250,00	-384.500,00	-320.687,62	334.562,38	-484.562,38
Maßnahme: I1262035 Wiederaufbau LG Eicherscheid						
+ Einzahlungen aus Zuwendungen für Investitionsmaßnahmen	0,00	30.000,00	0,00	0,00	-30.000,00	0,00
+ Einzahlungen aus der Veräußerung von Sachanlagen	0,00	0,00	0,00	0,00	0,00	0,00
+ Einzahlungen aus der Veräußerung von Finanzanlagen	0,00	0,00	0,00	0,00	0,00	0,00
+ Einzahlungen aus Beiträgen u.ä. Entgelten	0,00	0,00	0,00	0,00	0,00	0,00
+ Sonstige Investitionseinzahlungen	0,00	0,00	0,00	0,00	0,00	0,00
= Summe: (investive Einzahlungen)	0,00	30.000,00	0,00	0,00	-30.000,00	0,00
- Auszahlungen für den Erwerb von Grundstücken und Gebäuden	0,00	0,00	0,00	0,00	0,00	0,00
- Auszahlungen für Baumaßnahmen	0,00	0,00	0,00	0,00	0,00	0,00
- Auszahlungen für den Erwerb von beweglichem Anlagevermögen	0,00	30.000,00	0,00	0,00	-30.000,00	0,00
- Auszahlungen für den Erwerb von Finanzanlagen	0,00	0,00	0,00	0,00	0,00	0,00
- Auszahlungen von aktivierbaren Zuwendungen	0,00	0,00	0,00	0,00	0,00	0,00
- Sonstige Investitionsauszahlungen	0,00	0,00	0,00	0,00	0,00	0,00
= Summe: (investive Auszahlungen)	0,00	30.000,00	0,00	0,00	-30.000,00	0,00
= Saldo: (Einzahlungen ./ Auszahlungen)	0,00	0,00	0,00	0,00	0,00	0,00
Maßnahme: I1262053 I1262053 TSF-W LG ESW						
+ Einzahlungen aus Zuwendungen für Investitionsmaßnahmen	0,00	0,00	0,00	0,00	0,00	0,00
+ Einzahlungen aus der Veräußerung von Sachanlagen	0,00	0,00	0,00	0,00	0,00	0,00
+ Einzahlungen aus der Veräußerung von Finanzanlagen	0,00	0,00	0,00	0,00	0,00	0,00
+ Einzahlungen aus Beiträgen u.ä. Entgelten	0,00	0,00	0,00	0,00	0,00	0,00
+ Sonstige Investitionseinzahlungen	0,00	0,00	0,00	0,00	0,00	0,00
= Summe: (investive Einzahlungen)	0,00	0,00	0,00	0,00	0,00	0,00
- Auszahlungen für den Erwerb von Grundstücken und Gebäuden	0,00	0,00	0,00	0,00	0,00	0,00
- Auszahlungen für Baumaßnahmen	0,00	0,00	0,00	0,00	0,00	0,00
- Auszahlungen für den Erwerb von beweglichem Anlagevermögen	0,00	160.000,00	0,00	0,00	-160.000,00	160.000,00
- Auszahlungen für den Erwerb von Finanzanlagen	0,00	0,00	0,00	0,00	0,00	0,00
- Auszahlungen von aktivierbaren Zuwendungen	0,00	0,00	0,00	0,00	0,00	0,00
- Sonstige Investitionsauszahlungen	0,00	0,00	0,00	0,00	0,00	0,00
= Summe: (investive Auszahlungen)	0,00	160.000,00	0,00	0,00	-160.000,00	160.000,00
= Saldo: (Einzahlungen ./ Auszahlungen)	0,00	-160.000,00	0,00	0,00	160.000,00	-160.000,00



Teilfinanzrechnung						
B. Nachweis einzelner Investitionsmaßnahmen						
Investitionsmaßnahmen oberhalb der festgesetzten Wertgrenzen	Ergebnis des Vorjahres	Fortgeschrie bener Ansatz des Haushaltsja hres 2022	davon Ermächtigung s- übertragung en aus dem Vorjahr EUR	Ist- Ergebnis des Haushaltsja hres 2022	Vergleich Ansatz/Ist (Sp.4./ Sp.2)	Ermächtigung s- übertragung en in das Folgejahr
	2021					
	EUR	EUR	EUR	EUR	EUR	EUR
	1	2	3	4	5	6
Maßnahme: I1262068 I1262068 Neubau FWGH Hohn						
+ Einzahlungen aus Zuwendungen für Investitionsmaßnahmen	0,00	100.000,00	0,00	163.750,00	63.750,00	0,00
+ Einzahlungen aus der Veräußerung von Sachanlagen	0,00	0,00	0,00	0,00	0,00	0,00
+ Einzahlungen aus der Veräußerung von Finanzanlagen	0,00	0,00	0,00	0,00	0,00	0,00
+ Einzahlungen aus Beiträgen u.ä. Entgelten	0,00	0,00	0,00	0,00	0,00	0,00
+ Sonstige Investitionseinzahlungen	0,00	0,00	0,00	0,00	0,00	0,00
= Summe: (investive Einzahlungen)	0,00	100.000,00	0,00	163.750,00	63.750,00	0,00
- Auszahlungen für den Erwerb von Grundstücken und Gebäuden	0,00	0,00	0,00	0,00	0,00	0,00
- Auszahlungen für Baumaßnahmen	0,00	887.440,00	597.200,00	0,00	-887.440,00	590.240,00
- Auszahlungen für den Erwerb von beweglichem Anlagevermögen	0,00	0,00	0,00	0,00	0,00	0,00
- Auszahlungen für den Erwerb von Finanzanlagen	0,00	0,00	0,00	0,00	0,00	0,00
- Auszahlungen von aktivierbaren Zuwendungen	0,00	0,00	0,00	0,00	0,00	0,00
- Sonstige Investitionsauszahlungen	0,00	0,00	0,00	0,00	0,00	0,00
= Summe: (investive Auszahlungen)	0,00	887.440,00	597.200,00	0,00	-887.440,00	590.240,00
= Saldo: (Einzahlungen ./ Auszahlungen)	0,00	-787.440,00	-597.200,00	163.750,00	951.190,00	-590.240,00
Maßnahme: I1262084 Wiederaufbau LG Iversheim						
+ Einzahlungen aus Zuwendungen für Investitionsmaßnahmen	0,00	30.000,00	0,00	0,00	-30.000,00	0,00
+ Einzahlungen aus der Veräußerung von Sachanlagen	0,00	0,00	0,00	0,00	0,00	0,00
+ Einzahlungen aus der Veräußerung von Finanzanlagen	0,00	0,00	0,00	0,00	0,00	0,00
+ Einzahlungen aus Beiträgen u.ä. Entgelten	0,00	0,00	0,00	0,00	0,00	0,00
+ Sonstige Investitionseinzahlungen	0,00	0,00	0,00	0,00	0,00	0,00
= Summe: (investive Einzahlungen)	0,00	30.000,00	0,00	0,00	-30.000,00	0,00
- Auszahlungen für den Erwerb von Grundstücken und Gebäuden	0,00	0,00	0,00	0,00	0,00	0,00
- Auszahlungen für Baumaßnahmen	0,00	0,00	0,00	0,00	0,00	0,00
- Auszahlungen für den Erwerb von beweglichem Anlagevermögen	0,00	30.000,00	0,00	0,00	-30.000,00	0,00
- Auszahlungen für den Erwerb von Finanzanlagen	0,00	0,00	0,00	0,00	0,00	0,00
- Auszahlungen von aktivierbaren Zuwendungen	0,00	0,00	0,00	0,00	0,00	0,00
- Sonstige Investitionsauszahlungen	0,00	0,00	0,00	0,00	0,00	0,00
= Summe: (investive Auszahlungen)	0,00	30.000,00	0,00	0,00	-30.000,00	0,00
= Saldo: (Einzahlungen ./ Auszahlungen)	0,00	0,00	0,00	0,00	0,00	0,00
Maßnahme: I1262094 I1262094 TSF LG KAL						
+ Einzahlungen aus Zuwendungen für Investitionsmaßnahmen	0,00	0,00	0,00	0,00	0,00	0,00
+ Einzahlungen aus der Veräußerung von Sachanlagen	0,00	0,00	0,00	0,00	0,00	0,00
+ Einzahlungen aus der Veräußerung von Finanzanlagen	0,00	0,00	0,00	0,00	0,00	0,00
+ Einzahlungen aus Beiträgen u.ä. Entgelten	0,00	0,00	0,00	0,00	0,00	0,00
+ Sonstige Investitionseinzahlungen	0,00	0,00	0,00	0,00	0,00	0,00
= Summe: (investive Einzahlungen)	0,00	0,00	0,00	0,00	0,00	0,00
- Auszahlungen für den Erwerb von Grundstücken und Gebäuden	0,00	0,00	0,00	0,00	0,00	0,00



ProdGr/Stadt	V	Bad Münstereifel
Prod/ProdBer	V02	Sicherheit und Ordnung
Tprod/ProdGru	V02126	Brandschutz
KSt/Prod	V021261	Allgemeine Aufgaben des Brandschutzes

Teilfinanzrechnung						
B. Nachweis einzelner Investitionsmaßnahmen						
Investitionsmaßnahmen oberhalb der festgesetzten Wertgrenzen	Ergebnis des Vorjahres	Fortgeschrie bener Ansatz des Haushaltsja hres 2022	davon Ermächtigung s- übertragung en aus dem Vorjahr EUR	Ist- Ergebnis des Haushaltsja hres 2022	Vergleich Ansatz/Ist (Sp.4./ Sp.2)	Ermächtigung s- übertragung en in das Folgejahr
	2021	2022	EUR	EUR	EUR	EUR
	EUR	EUR	EUR	EUR	EUR	EUR
	1	2	3	4	5	6
- Auszahlungen für Baumaßnahmen	0,00	0,00	0,00	0,00	0,00	0,00
- Auszahlungen für den Erwerb von beweglichem Anlagevermögen	0,00	140.000,00	0,00	0,00	-140.000,00	140.000,00
- Auszahlungen für den Erwerb von Finanzanlagen	0,00	0,00	0,00	0,00	0,00	0,00
- Auszahlungen von aktivierbaren Zuwendungen	0,00	0,00	0,00	0,00	0,00	0,00
- Sonstige Investitionsauszahlungen	0,00	0,00	0,00	0,00	0,00	0,00
= Summe: (investive Auszahlungen)	0,00	140.000,00	0,00	0,00	-140.000,00	140.000,00
= Saldo: (Einzahlungen ./ Auszahlungen)	0,00	-140.000,00	0,00	0,00	140.000,00	-140.000,00
Maßnahme: I1262114 Wiederaufbau LG Mutscheid						
+ Einzahlungen aus Zuwendungen für Investitionsmaßnahmen	0,00	70.000,00	0,00	10.842,94	-59.157,06	0,00
+ Einzahlungen aus der Veräußerung von Sachanlagen	0,00	0,00	0,00	0,00	0,00	0,00
+ Einzahlungen aus der Veräußerung von Finanzanlagen	0,00	0,00	0,00	0,00	0,00	0,00
+ Einzahlungen aus Beiträgen u.ä. Entgelten	0,00	0,00	0,00	0,00	0,00	0,00
+ Sonstige Investitionseinzahlungen	0,00	0,00	0,00	0,00	0,00	0,00
= Summe: (investive Einzahlungen)	0,00	70.000,00	0,00	10.842,94	-59.157,06	0,00
- Auszahlungen für den Erwerb von Grundstücken und Gebäuden	0,00	0,00	0,00	0,00	0,00	0,00
- Auszahlungen für Baumaßnahmen	0,00	0,00	0,00	0,00	0,00	0,00
- Auszahlungen für den Erwerb von beweglichem Anlagevermögen	0,00	70.000,00	0,00	10.882,34	-59.117,66	0,00
- Auszahlungen für den Erwerb von Finanzanlagen	0,00	0,00	0,00	0,00	0,00	0,00
- Auszahlungen von aktivierbaren Zuwendungen	0,00	0,00	0,00	0,00	0,00	0,00
- Sonstige Investitionsauszahlungen	0,00	0,00	0,00	0,00	0,00	0,00
= Summe: (investive Auszahlungen)	0,00	70.000,00	0,00	10.882,34	-59.117,66	0,00
= Saldo: (Einzahlungen ./ Auszahlungen)	0,00	0,00	0,00	-39,40	-39,40	0,00
Maßnahme: I1262133 I1262133 TLF 2000 LG NOE						
+ Einzahlungen aus Zuwendungen für Investitionsmaßnahmen	0,00	0,00	0,00	0,00	0,00	0,00
+ Einzahlungen aus der Veräußerung von Sachanlagen	0,00	0,00	0,00	0,00	0,00	0,00
+ Einzahlungen aus der Veräußerung von Finanzanlagen	0,00	0,00	0,00	0,00	0,00	0,00
+ Einzahlungen aus Beiträgen u.ä. Entgelten	0,00	0,00	0,00	0,00	0,00	0,00
+ Sonstige Investitionseinzahlungen	0,00	0,00	0,00	0,00	0,00	0,00
= Summe: (investive Einzahlungen)	0,00	0,00	0,00	0,00	0,00	0,00
- Auszahlungen für den Erwerb von Grundstücken und Gebäuden	0,00	0,00	0,00	0,00	0,00	0,00
- Auszahlungen für Baumaßnahmen	0,00	0,00	0,00	0,00	0,00	0,00
- Auszahlungen für den Erwerb von beweglichem Anlagevermögen	636,80	207.401,64	207.401,64	194.490,65	-12.910,99	0,00
- Auszahlungen für den Erwerb von Finanzanlagen	0,00	0,00	0,00	0,00	0,00	0,00
- Auszahlungen von aktivierbaren Zuwendungen	0,00	0,00	0,00	0,00	0,00	0,00
- Sonstige Investitionsauszahlungen	0,00	0,00	0,00	0,00	0,00	0,00
= Summe: (investive Auszahlungen)	636,80	207.401,64	207.401,64	194.490,65	-12.910,99	0,00
= Saldo: (Einzahlungen ./ Auszahlungen)	-636,80	-207.401,64	-207.401,64	-194.490,65	12.910,99	0,00



Teilfinanzrechnung						
B. Nachweis einzelner Investitionsmaßnahmen						
Investitionsmaßnahmen oberhalb der festgesetzten Wertgrenzen	Ergebnis des Vorjahres	Fortgeschrie bener Ansatz des Haushaltsja hres 2022	davon Ermächtigung s- übertragung en aus dem Vorjahr EUR	Ist- Ergebnis des Haushaltsja hres 2022	Vergleich Ansatz/Ist (Sp.4./ Sp.2)	Ermächtigung s- übertragung en in das Folgejahr
	2021					
	EUR	EUR	EUR	EUR	EUR	EUR
	1	2	3	4	5	6
Maßnahme: I1262135 I1262135 ELW 1 LG NOE						
+ Einzahlungen aus Zuwendungen für Investitionsmaßnahmen	0,00	0,00	0,00	0,00	0,00	0,00
+ Einzahlungen aus der Veräußerung von Sachanlagen	0,00	0,00	0,00	0,00	0,00	0,00
+ Einzahlungen aus der Veräußerung von Finanzanlagen	0,00	0,00	0,00	0,00	0,00	0,00
+ Einzahlungen aus Beiträgen u.ä. Entgelten	0,00	0,00	0,00	0,00	0,00	0,00
+ Sonstige Investitionseinzahlungen	0,00	0,00	0,00	0,00	0,00	0,00
= Summe: (investive Einzahlungen)	0,00	0,00	0,00	0,00	0,00	0,00
- Auszahlungen für den Erwerb von Grundstücken und Gebäuden	0,00	0,00	0,00	0,00	0,00	0,00
- Auszahlungen für Baumaßnahmen	0,00	0,00	0,00	0,00	0,00	0,00
- Auszahlungen für den Erwerb von beweglichem Anlagevermögen	89.870,34	0,00	0,00	0,00	0,00	0,00
- Auszahlungen für den Erwerb von Finanzanlagen	0,00	0,00	0,00	0,00	0,00	0,00
- Auszahlungen von aktivierbaren Zuwendungen	0,00	0,00	0,00	0,00	0,00	0,00
- Sonstige Investitionsauszahlungen	0,00	0,00	0,00	0,00	0,00	0,00
= Summe: (investive Auszahlungen)	89.870,34	0,00	0,00	0,00	0,00	0,00
= Saldo: (Einzahlungen ./ Auszahlungen)	-89.870,34	0,00	0,00	0,00	0,00	0,00
Maßnahme: I1262136 I1262136 Erweiterung FWGH Nöthen						
+ Einzahlungen aus Zuwendungen für Investitionsmaßnahmen	0,00	0,00	0,00	0,00	0,00	0,00
+ Einzahlungen aus der Veräußerung von Sachanlagen	0,00	0,00	0,00	0,00	0,00	0,00
+ Einzahlungen aus der Veräußerung von Finanzanlagen	0,00	0,00	0,00	0,00	0,00	0,00
+ Einzahlungen aus Beiträgen u.ä. Entgelten	0,00	0,00	0,00	0,00	0,00	0,00
+ Sonstige Investitionseinzahlungen	0,00	0,00	0,00	0,00	0,00	0,00
= Summe: (investive Einzahlungen)	0,00	0,00	0,00	0,00	0,00	0,00
- Auszahlungen für den Erwerb von Grundstücken und Gebäuden	0,00	0,00	0,00	0,00	0,00	0,00
- Auszahlungen für Baumaßnahmen	113.729,68	63.291,09	63.291,09	30.257,50	-33.033,59	0,00
- Auszahlungen für den Erwerb von beweglichem Anlagevermögen	0,00	0,00	0,00	0,00	0,00	0,00
- Auszahlungen für den Erwerb von Finanzanlagen	0,00	0,00	0,00	0,00	0,00	0,00
- Auszahlungen von aktivierbaren Zuwendungen	0,00	0,00	0,00	0,00	0,00	0,00
- Sonstige Investitionsauszahlungen	0,00	0,00	0,00	0,00	0,00	0,00
= Summe: (investive Auszahlungen)	113.729,68	63.291,09	63.291,09	30.257,50	-33.033,59	0,00
= Saldo: (Einzahlungen ./ Auszahlungen)	-113.729,68	-63.291,09	-63.291,09	-30.257,50	33.033,59	0,00
Maßnahme: I1262163 Wiederaufbau LG Schöna						
+ Einzahlungen aus Zuwendungen für Investitionsmaßnahmen	0,00	30.000,00	0,00	0,00	-30.000,00	0,00
+ Einzahlungen aus der Veräußerung von Sachanlagen	0,00	0,00	0,00	0,00	0,00	0,00
+ Einzahlungen aus der Veräußerung von Finanzanlagen	0,00	0,00	0,00	0,00	0,00	0,00
+ Einzahlungen aus Beiträgen u.ä. Entgelten	0,00	0,00	0,00	0,00	0,00	0,00
+ Sonstige Investitionseinzahlungen	0,00	0,00	0,00	0,00	0,00	0,00
= Summe: (investive Einzahlungen)	0,00	30.000,00	0,00	0,00	-30.000,00	0,00
- Auszahlungen für den Erwerb von Grundstücken und Gebäuden	0,00	0,00	0,00	0,00	0,00	0,00



ProdGr/Stadt	V	Bad Müstereifel
Prod/ProdBer	V02	Sicherheit und Ordnung
Tprod/ProdGru	V02126	Brandschutz
KSt/Prod	V021261	Allgemeine Aufgaben des Brandschutzes

Teilfinanzrechnung
B. Nachweis einzelner Investitionsmaßnahmen

Investitionsmaßnahmen oberhalb der festgesetzten Wertgrenzen	Ergebnis des Vorjahres	Fortgeschrie bener Ansatz des Haushaltsja hes 2022	davon Ermächtigung s- übertragung en aus dem Vorjahr EUR	Ist- Ergebnis des Haushaltsja hes 2022	Vergleich Ansatz/Ist (Sp.4./ Sp.2)	Ermächtigung s- übertragung en in das Folgejahr
	2021	EUR	EUR	EUR	EUR	EUR
	1	2	3	4	5	6
- Auszahlungen für Baumaßnahmen	0,00	0,00	0,00	0,00	0,00	0,00
- Auszahlungen für den Erwerb von beweglichem Anlagevermögen	0,00	30.000,00	0,00	0,00	-30.000,00	0,00
- Auszahlungen für den Erwerb von Finanzanlagen	0,00	0,00	0,00	0,00	0,00	0,00
- Auszahlungen von aktivierbaren Zuwendungen	0,00	0,00	0,00	0,00	0,00	0,00
- Sonstige Investitionsauszahlungen	0,00	0,00	0,00	0,00	0,00	0,00
= Summe: (investive Auszahlungen)	0,00	30.000,00	0,00	0,00	-30.000,00	0,00
= Saldo: (Einzahlungen ./ Auszahlungen)	0,00	0,00	0,00	0,00	0,00	0,00

ProdGr/Stadt V Bad Münstereifel
 Prod/ProdBer V02 Sicherheit und Ordnung
 Tprod/ProdGru V02126 Brandschutz
 KSt/Prod V021261 Allgemeine Aufgaben des Brandschutzes



Teilfinanzrechnung B Nachweis einzelner Investitionsmaßnahmen

Investitionsmaßnahmen	Ergebnis des Vorjahres	Fortgeschriebener Ansatz des Haushaltsjahres 2022	davon Ermächtigungsübertragungen aus dem Vorjahr	Ist-Ergebnis des Haushaltsjahres 2022	Vergleich Ansatz/Ist (Sp.4./Sp.2)	Ermächtigungsübertragungen in das Folgejahr
	2021	2022	aus dem Vorjahr	2022		
	EUR	EUR	EUR	EUR	EUR	EUR
	1	2	3	4	5	6
= Summe: (investive Einzahlungen)	0,00	0,00	0,00	29.678,24	29.678,24	0,00
= Summe: (investive Auszahlungen)	14.588,20	206.851,72	177.856,72	45.982,78	-160.868,94	126.841,71
= Saldo: (Einzahlungen ./ Auszahlungen)	-14.588,20	-206.851,72	-177.856,72	-16.304,54	190.547,18	-126.841,71



ProdGr/Stadt	V	Bad Münstereifel
Prod/ProdBer	V02	Sicherheit und Ordnung
Tprod/ProdGru	V02128	Zivil- und Katastrophenschutz
KSt/Prod	V021281	Allgemeine Aufgaben Zivil- und Katastrophenschutz

Teilergebnrechnung

Ertrags- und Aufwandsarten		Ergebnis des Vorjahres	Fortgeschriebener Ansatz des Haushaltsjahres 2022	davon Ermächtigungsübertragungen aus dem Vorjahr	Ist-Ergebnis des Haushaltsjahres 2022	Vergleich Ansatz/Ist (Sp.4./Sp.2)	Ermächtigungsübertragungen in das Folgejahr
		2021	2022	EUR	EUR	EUR	EUR
		EUR	EUR	EUR	EUR	EUR	EUR
1	Steuern und ähnliche Abgaben	0,00	0,00	0,00	0,00	0,00	0,00
2	+ Zuwendungen und allgemeine Umlagen	0,00	0,00	0,00	404,00	404,00	0,00
3	+ Sonstige Transfererträge	0,00	0,00	0,00	0,00	0,00	0,00
4	+ Öffentlich-rechtliche Leistungsentgelte	0,00	0,00	0,00	0,00	0,00	0,00
5	+ Privatrechtliche Leistungsentgelte	0,00	0,00	0,00	0,00	0,00	0,00
6	+ Kostenerstattungen und Kostenumlagen	0,00	0,00	0,00	0,00	0,00	0,00
7	+ Sonstige ordentliche Erträge	0,00	0,00	0,00	0,00	0,00	0,00
8	+ Aktivierte Eigenleistungen	0,00	0,00	0,00	0,00	0,00	0,00
9	+/- Bestandsveränderungen	0,00	0,00	0,00	0,00	0,00	0,00
10	= Ordentliche Erträge	0,00	0,00	0,00	404,00	404,00	0,00
11	- Personalaufwendungen	37.187,79	11.944,00	0,00	18.530,95	6.586,95	0,00
12	- Versorgungsaufwendungen	6.215,02	1.319,00	0,00	6.183,00	4.864,00	0,00
13	- Aufwendungen für Sach- und Dienstleistungen	1.748,68	11.400,00	0,00	869,94	-10.530,06	1.190,00
14	- Bilanzielle Abschreibungen	0,00	0,00	0,00	404,00	404,00	0,00
15	- Transferaufwendungen	0,00	0,00	0,00	1.500,00	1.500,00	0,00
16	- Sonstige ordentliche Aufwendungen	1.087,06	3.229,00	0,00	2.245,95	-983,05	0,00
17	= Ordentliche Aufwendungen	46.238,55	27.892,00	0,00	29.733,84	1.841,84	1.190,00
18	= Ordentliches Ergebnis (= Zeilen 10 und 17)	-46.238,55	-27.892,00	0,00	-29.329,84	-1.437,84	-1.190,00
19	+ Finanzerträge	0,00	0,00	0,00	0,00	0,00	0,00
20	- Zinsen und sonstige Finanzaufwendungen	0,00	0,00	0,00	0,00	0,00	0,00
21	= Finanzergebnis (= Zeilen 19 und 20)	0,00	0,00	0,00	0,00	0,00	0,00
22	= Ergebnis aus laufender Verwaltungstätigkeit (= Zeilen 18 und 21)	-46.238,55	-27.892,00	0,00	-29.329,84	-1.437,84	-1.190,00
23	+ Außerordentliche Erträge	222.904,41	4.162.453,00	0,00	546.081,97	-3.616.371,03	0,00
24	- Außerordentliche Aufwendungen	222.904,41	4.162.453,00	0,00	546.081,97	-3.616.371,03	0,00
25	= Außerordentliches Ergebnis (= Zeilen 23 und 24)	0,00	0,00	0,00	0,00	0,00	0,00
26	= Ergebnis -vor Berücksichtigung der internen Leistungsbeziehungen-(= Zeilen 22 und 25)	-46.238,55	-27.892,00	0,00	-29.329,84	-1.437,84	-1.190,00
27	+ Erträge aus internen Leistungsbeziehungen	0,00	0,00	0,00	0,00	0,00	0,00
28	- Aufwendungen aus internen Leistungsbeziehungen	16.511,58	15.856,00	0,00	14.826,17	-1.029,83	0,00
29	= Teilergebnis (= Zeilen 26, 27, 28)	-62.750,13	-43.748,00	0,00	-44.156,01	-408,01	-1.190,00
30	- Globaler Minderaufwand	0,00	-279,00	0,00	0,00	279,00	0,00
31	= Teilergebnis nach Abzug globaler Minderaufwand (= Zeilen 30 und 31)	-62.750,13	-43.469,00	0,00	-44.156,01	-687,01	-1.190,00



Teilfinanzrechnung A. Zahlungsnachweis							
Ein- und Auszahlungsarten		Ergebnis des Vorjahres	Fortgeschriebener Ansatz des Haushaltsjahres 2022	davon Ermächtigung s- übertragungen aus dem Vorjahr EUR	Ist- Ergebnis des Haushaltsjahres 2022	Vergleich Ansatz/Ist (Sp.4./ Sp.2)	Ermächtigung s- übertragungen in das Folgejahr
		2021 EUR	EUR	EUR	EUR	EUR	EUR
		1	2	3	4	5	6
1	Steuern und ähnliche Abgaben	0,00	0,00	0,00	0,00	0,00	0,00
2	Zuwendungen und allgemeine Umlagen	-5.131.633,39	4.162.453,00	0,00	-13.105.585,32	-17.268.038,32	0,00
3	Sonstige Transfereinzahlungen	0,00	0,00	0,00	0,00	0,00	0,00
4	Öffentlich-rechtliche Leistungsentgelte	0,00	0,00	0,00	0,00	0,00	0,00
5	Privatrechtliche Leistungsentgelte	0,00	0,00	0,00	0,00	0,00	0,00
6	Kostenerstattungen, Kostenumlagen	0,00	0,00	0,00	0,00	0,00	0,00
7	Sonstige Einzahlungen	0,00	0,00	0,00	0,00	0,00	0,00
8	Zinsen und sonstige Finanzeinzahlungen	0,00	0,00	0,00	0,00	0,00	0,00
9	Einzahlungen aus laufender Verwaltungstätigkeit	-5.131.633,39	4.162.453,00	0,00	-13.105.585,32	-17.268.038,32	0,00
10	Personalauszahlungen	36.240,68	11.176,00	0,00	17.371,30	6.195,30	0,00
11	Versorgungsauszahlungen	3.767,73	1.671,00	0,00	4.792,97	3.121,97	0,00
12	Auszahlungen für Sach- und Dienstleistungen	1.748,68	11.400,00	0,00	331.656,06	320.256,06	1.190,00
13	Zinsen und sonstige Finanzauszahlungen	0,00	0,00	0,00	0,00	0,00	0,00
14	Transferauszahlungen	54.882,14	4.162.453,00	0,00	159.238,23	-4.003.214,77	0,00
15	Sonstige Auszahlungen	2.117,29	3.319,43	90,43	33.455,98	30.136,55	0,00
16	Auszahlungen aus laufender Verwaltungstätigkeit	98.756,52	4.190.019,43	90,43	546.514,54	-3.643.504,89	1.190,00
17	Saldo aus laufender Verwaltungstätigkeit	-5.230.389,91	-27.566,43	-90,43	-13.652.099,86	-13.624.533,43	-1.190,00
Investitionstätigkeit							
Einzahlungen							
1	aus Zuwendungen für Investitionsmaßnahmen	0,00	1.500,00	0,00	-312.782,20	-314.282,20	0,00
2	aus der Veräußerung von Sachanlagen	0,00	0,00	0,00	0,00	0,00	0,00
3	aus der Veräußerung von Finanzanlagen	0,00	0,00	0,00	0,00	0,00	0,00
4	aus Beiträgen und ähnlichen Entgelten	0,00	0,00	0,00	0,00	0,00	0,00
5	Sonstige Investitionseinzahlungen	0,00	0,00	0,00	0,00	0,00	0,00
6	Summe: (invest. Einzahlungen)	0,00	1.500,00	0,00	-312.782,20	-314.282,20	0,00
Auszahlungen							
7	für den Erwerb von Grundstücken und Gebäuden	0,00	0,00	0,00	0,00	0,00	0,00
8	für Baumaßnahmen	0,00	0,00	0,00	0,00	0,00	0,00
9	für den Erwerb von beweglichem Anlagevermögen	0,00	8.200,00	0,00	14.518,00	6.318,00	0,00
10	für den Erwerb von Finanzanlagen	0,00	0,00	0,00	0,00	0,00	0,00
11	von aktivierbaren Zuwendungen	0,00	0,00	0,00	0,00	0,00	0,00
12	Sonstige Investitionsauszahlungen	0,00	0,00	0,00	0,00	0,00	0,00
13	Summe: (invest. Auszahlungen)	0,00	8.200,00	0,00	14.518,00	6.318,00	0,00
14	Saldo: der Investitionstätigkeit (Einzahlungen ./ Auszahlungen)	0,00	-6.700,00	0,00	-327.300,20	-320.600,20	0,00



ProdGr/Stadt	V	Bad Münsterneifel
Prod/ProdBer	V02	Sicherheit und Ordnung
Tprod/ProdGru	V02128	Zivil- und Katastrophenschutz
KSt/Prod	V021281	Allgemeine Aufgaben Zivil- und Katastrophenschutz

Teilfinanzrechnung
B. Nachweis einzelner Investitionsmaßnahmen

Investitionsmaßnahmen oberhalb der festgesetzten Wertgrenzen	Ergebnis des Vorjahres	Fortgeschrie bener Ansatz des Haushaltsja hres 2022	davon Ermächtigung s- übertragung en aus dem Vorjahr EUR	Ist- Ergebnis des Haushaltsja hres 2022	Vergleich Ansatz/Ist (Sp.4./ Sp.2)	Ermächtigung s- übertragung en in das Folgejahr
	2021	EUR	EUR	EUR	EUR	EUR
	1	2	3	4	5	6
Maßnahme: I1281002 I1281002 : Vermögen > 800 € Zivil- und Katastrophenschutz						
+ Einzahlungen aus Zuwendungen für Investitionsmaßnahmen	0,00	1.500,00	0,00	0,00	-1.500,00	0,00
+ Einzahlungen aus der Veräußerung von Sachanlagen	0,00	0,00	0,00	0,00	0,00	0,00
+ Einzahlungen aus der Veräußerung von Finanzanlagen	0,00	0,00	0,00	0,00	0,00	0,00
+ Einzahlungen aus Beiträgen u.ä. Entgelten	0,00	0,00	0,00	0,00	0,00	0,00
+ Sonstige Investitionseinzahlungen	0,00	0,00	0,00	0,00	0,00	0,00
= Summe: (investive Einzahlungen)	0,00	1.500,00	0,00	0,00	-1.500,00	0,00
- Auszahlungen für den Erwerb von Grundstücken und Gebäuden	0,00	0,00	0,00	0,00	0,00	0,00
- Auszahlungen für Baumaßnahmen	0,00	0,00	0,00	0,00	0,00	0,00
- Auszahlungen für den Erwerb von beweglichem Anlagevermögen	0,00	6.200,00	0,00	14.518,00	8.318,00	0,00
- Auszahlungen für den Erwerb von Finanzanlagen	0,00	0,00	0,00	0,00	0,00	0,00
- Auszahlungen von aktivierbaren Zuwendungen	0,00	0,00	0,00	0,00	0,00	0,00
- Sonstige Investitionsauszahlungen	0,00	0,00	0,00	0,00	0,00	0,00
= Summe: (investive Auszahlungen)	0,00	6.200,00	0,00	14.518,00	8.318,00	0,00
= Saldo: (Einzahlungen ./ Auszahlungen)	0,00	-4.700,00	0,00	-14.518,00	-9.818,00	0,00

ProdGr/Stadt V Bad Münstereifel
 Prod/ProdBer V02 Sicherheit und Ordnung
 Tprod/ProdGru V02128 Zivil- und Katastrophenschutz
 KSt/Prod V021281 Allgemeine Aufgaben Zivil- und Katastrophenschutz



Teilfinanzrechnung B Nachweis einzelner Investitionsmaßnahmen

Investitionsmaßnahmen	Ergebnis des Vorjahres	Fortgeschriebener Ansatz des Haushaltsjahres 2022	davon Ermächtigungsübertragungen aus dem Vorjahr	Ist-Ergebnis des Haushaltsjahres 2022	Vergleich Ansatz/Ist (Sp.4./Sp.2)	Ermächtigungsübertragungen in das Folgejahr
	2021	2022	aus dem Vorjahr	2022	(Sp.4./Sp.2)	
	EUR	EUR	EUR	EUR	EUR	EUR
	1	2	3	4	5	6
= Summe: (investive Einzahlungen)	0,00	0,00	0,00	0,00	0,00	0,00
= Summe: (investive Auszahlungen)	0,00	2.000,00	0,00	0,00	-2.000,00	0,00
= Saldo: (Einzahlungen ./ Auszahlungen)	0,00	-2.000,00	0,00	0,00	2.000,00	0,00



Teilergebnrechnung

Ertrags- und Aufwandsarten		Ergebnis des Vorjahres 2021 EUR	Fortgeschrie- bener Ansatz des Haushaltsja- hres 2022 EUR	davon Ermächtigung- s- übertragung- en aus dem Vorjahr EUR	Ist- Ergebnis des Haushaltsja- hres 2022 EUR	Vergleich Ansatz/Ist (Sp.4./ Sp.2) EUR	Ermächtigung- s- übertragung- en in das Folgejahr EUR
1	Steuern und ähnliche Abgaben	0,00	0,00	0,00	0,00	0,00	0,00
2	+ Zuwendungen und allgemeine Umlagen	1.365.790,49	2.983.785,00	0,00	1.702.165,83	-1.281.619,17	0,00
3	+ Sonstige Transfererträge	39.104,07	0,00	0,00	369,59	369,59	0,00
4	+ Öffentlich-rechtliche Leistungsentgelte	117.090,25	157.700,00	0,00	172.372,85	14.672,85	0,00
5	+ Privatrechtliche Leistungsentgelte	11.285,68	9.760,00	0,00	10.825,20	1.065,20	0,00
6	+ Kostenerstattungen und Kostenumlagen	17.780,00	30.001,00	0,00	15.486,09	-14.514,91	0,00
7	+ Sonstige ordentliche Erträge	54.352,97	46.984,00	0,00	56.864,24	9.880,24	0,00
8	+ Aktivierte Eigenleistungen	0,00	0,00	0,00	0,00	0,00	0,00
9	+/- Bestandsveränderungen	0,00	0,00	0,00	0,00	0,00	0,00
10	= Ordentliche Erträge	1.605.403,46	3.228.230,00	0,00	1.958.083,80	-1.270.146,20	0,00
11	- Personalaufwendungen	783.926,93	899.390,00	0,00	828.860,30	-70.529,70	0,00
12	- Versorgungsaufwendungen	60.570,39	47.347,00	0,00	70.957,50	23.610,50	0,00
13	- Aufwendungen für Sach- und Dienstleistungen	2.480.193,37	4.325.383,88	471.611,88	2.526.080,66	-1.799.303,22	1.420.935,38
14	- Bilanzielle Abschreibungen	618.856,70	596.610,00	0,00	677.453,39	80.843,39	0,00
15	- Transferaufwendungen	532.821,66	663.590,00	0,00	470.828,12	-192.761,88	0,00
16	- Sonstige ordentliche Aufwendungen	264.591,64	327.322,00	24.620,00	341.825,58	14.503,58	4.979,76
17	= Ordentliche Aufwendungen	4.740.960,69	6.859.642,88	496.231,88	4.916.005,55	-1.943.637,33	1.425.915,14
18	= Ordentliches Ergebnis (= Zeilen 10 und 17)	-3.135.557,23	-3.631.412,88	-496.231,88	-2.957.921,75	673.491,13	-1.425.915,14
19	+ Finanzerträge	0,00	0,00	0,00	0,00	0,00	0,00
20	- Zinsen und sonstige Finanzaufwendungen	0,00	0,00	0,00	0,00	0,00	0,00
21	= Finanzergebnis (= Zeilen 19 und 20)	0,00	0,00	0,00	0,00	0,00	0,00
22	= Ergebnis aus laufender Verwaltungstätigkeit (= Zeilen 18 und 21)	-3.135.557,23	-3.631.412,88	-496.231,88	-2.957.921,75	673.491,13	-1.425.915,14
23	+ Außerordentliche Erträge	807.414,09	5.294.000,00	0,00	1.505.996,14	-3.788.003,86	0,00
24	- Außerordentliche Aufwendungen	807.414,09	5.294.000,00	0,00	1.505.996,14	-3.788.003,86	0,00
25	= Außerordentliches Ergebnis (= Zeilen 23 und 24)	0,00	0,00	0,00	0,00	0,00	0,00
26	= Ergebnis -vor Berücksichtigung der internen Leistungsbeziehungen-(= Zeilen 22 und 25)	-3.135.557,23	-3.631.412,88	-496.231,88	-2.957.921,75	673.491,13	-1.425.915,14
27	+ Erträge aus internen Leistungsbeziehungen	0,00	0,00	0,00	0,00	0,00	0,00
28	- Aufwendungen aus internen Leistungsbeziehungen	842.659,34	949.590,00	0,00	868.516,97	-81.073,03	0,00
29	= Teilergebnis (= Zeilen 26, 27, 28)	-3.978.216,57	-4.581.002,88	-496.231,88	-3.826.438,72	754.564,16	-1.425.915,14
30	- Globaler Minderaufwand	0,00	-63.635,00	0,00	0,00	63.635,00	0,00
31	= Teilergebnis nach Abzug globaler Minderaufwand (= Zeilen 30 und 31)	-3.978.216,57	-4.517.367,88	-496.231,88	-3.826.438,72	690.929,16	-1.425.915,14



Teilfinanzrechnung A. Zahlungsnachweis							
Ein- und Auszahlungsarten		Ergebnis des Vorjahres	Fortgeschrie- bener Ansatz des Haushaltsjah- res 2022	davon Ermächtigung- s- übertragung- en aus dem Vorjahr EUR	Ist- Ergebnis des Haushaltsjah- res 2022	Vergleich Ansatz/Ist (Sp.4./ Sp.2)	Ermächtigung- s- übertragung- en in das Folgejahr
		2021	2022	EUR	EUR	EUR	EUR
		1	2	3	4	5	6
1	Steuern und ähnliche Abgaben	0,00	0,00	0,00	0,00	0,00	0,00
2	Zuwendungen und allgemeine Umlagen	1.249.915,21	5.996.317,00	0,00	2.011.179,87	-3.985.137,13	0,00
3	Sonstige Transfereinzahlungen	0,00	0,00	0,00	369,59	369,59	0,00
4	Öffentlich-rechtliche Leistungsentgelte	116.392,44	157.700,00	0,00	172.902,05	15.202,05	0,00
5	Privatrechtliche Leistungsentgelte	11.225,68	9.760,00	0,00	10.955,20	1.195,20	0,00
6	Kostenerstattungen, Kostenumlagen	18.040,00	30.001,00	0,00	15.580,00	-14.421,00	0,00
7	Sonstige Einzahlungen	234.985,12	14,00	0,00	10.386,64	10.372,64	0,00
8	Zinsen und sonstige Finanzeinzahlungen	0,00	0,00	0,00	0,00	0,00	0,00
9	Einzahlungen aus laufender Verwaltungstätigkeit	1.630.558,45	6.193.792,00	0,00	2.221.373,35	-3.972.418,65	0,00
10	Personalauszahlungen	783.449,73	871.819,00	0,00	960.749,16	88.930,16	0,00
11	Versorgungsauszahlungen	36.719,62	59.985,00	0,00	55.005,23	-4.979,77	0,00
12	Auszahlungen für Sach- und Dienstleistungen	2.309.442,01	4.179.995,03	326.223,03	3.051.809,79	-1.128.185,24	1.409.026,39
13	Zinsen und sonstige Finanzauszahlungen	0,00	0,00	0,00	0,00	0,00	0,00
14	Transferauszahlungen	1.285.775,86	5.957.590,00	0,00	845.615,39	-5.111.974,61	0,00
15	Sonstige Auszahlungen	388.681,97	322.452,23	19.750,23	317.744,92	-4.707,31	0,00
16	Auszahlungen aus laufender Verwaltungstätigkeit	4.804.069,19	11.391.841,26	345.973,26	5.230.924,49	-6.160.916,77	1.409.026,39
17	Saldo aus laufender Verwaltungstätigkeit	-3.173.510,74	-5.198.049,26	-345.973,26	-3.009.551,14	2.188.498,12	-1.409.026,39
Investitionstätigkeit							
Einzahlungen							
1	aus Zuwendungen für Investitionsmaßnahmen	168.154,24	627.139,00	0,00	476.658,61	-150.480,39	0,00
2	aus der Veräußerung von Sachanlagen	0,00	0,00	0,00	0,00	0,00	0,00
3	aus der Veräußerung von Finanzanlagen	0,00	0,00	0,00	0,00	0,00	0,00
4	aus Beiträgen und ähnlichen Entgelten	0,00	0,00	0,00	0,00	0,00	0,00
5	Sonstige Investitionseinzahlungen	0,00	0,00	0,00	0,00	0,00	0,00
6	Summe: (invest. Einzahlungen)	168.154,24	627.139,00	0,00	476.658,61	-150.480,39	0,00
Auszahlungen							
7	für den Erwerb von Grundstücken und Gebäuden	0,00	0,00	0,00	0,00	0,00	0,00
8	für Baumaßnahmen	357.564,25	845.408,18	74.908,18	195.689,27	-649.718,91	673.593,75
9	für den Erwerb von beweglichem Anlagevermögen	272.083,71	2.289.264,33	338.245,33	177.240,10	-2.112.024,23	1.552.040,49
10	für den Erwerb von Finanzanlagen	0,00	0,00	0,00	0,00	0,00	0,00
11	von aktivierbaren Zuwendungen	0,00	0,00	0,00	0,00	0,00	0,00
12	Sonstige Investitionsauszahlungen	0,00	0,00	0,00	0,00	0,00	0,00
13	Summe: (invest. Auszahlungen)	629.647,96	3.134.672,51	413.153,51	372.929,37	-2.761.743,14	2.225.634,24
14	Saldo: der Investitionstätigkeit (Einzahlungen ./ Auszahlungen)	-461.493,72	-2.507.533,51	-413.153,51	103.729,24	2.611.262,75	-2.225.634,24



ProdGr/Stadt V Bad Münstereifel
 Prod/ProdBer V03 Schulträgeraufgaben
 Tprod/ProdGru V03211 Grundschulen
 KSt/Prod V032111 Grundschulen

Teilergebnrechnung

Ertrags- und Aufwandsarten		Ergebnis des Vorjahres 2021 EUR	Fortgeschriebener Ansatz des Haushaltsjahres 2022 EUR	davon Ermächtigungsübertragungen aus dem Vorjahr EUR	Ist-Ergebnis des Haushaltsjahres 2022 EUR	Vergleich Ansatz/Ist (Sp.4./Sp.2) EUR	Ermächtigungsübertragungen in das Folgejahr EUR
1	Steuern und ähnliche Abgaben	0,00	0,00	0,00	0,00	0,00	0,00
2	+ Zuwendungen und allgemeine Umlagen	450.561,88	1.281.761,00	0,00	884.055,14	-397.705,86	0,00
3	+ Sonstige Transfererträge	39.104,07	0,00	0,00	369,59	369,59	0,00
4	+ Öffentlich-rechtliche Leistungsentgelte	117.090,25	157.700,00	0,00	172.372,85	14.672,85	0,00
5	+ Privatrechtliche Leistungsentgelte	950,40	0,00	0,00	475,20	475,20	0,00
6	+ Kostenerstattungen und Kostenumlagen	0,00	0,00	0,00	0,00	0,00	0,00
7	+ Sonstige ordentliche Erträge	32.255,61	27.058,00	0,00	28.245,70	1.187,70	0,00
8	+ Aktivierte Eigenleistungen	0,00	0,00	0,00	0,00	0,00	0,00
9	+/- Bestandsveränderungen	0,00	0,00	0,00	0,00	0,00	0,00
10	= Ordentliche Erträge	639.962,21	1.466.519,00	0,00	1.085.518,48	-381.000,52	0,00
11	- Personalaufwendungen	344.102,20	355.962,00	0,00	361.342,84	5.380,84	0,00
12	- Versorgungsaufwendungen	11.830,69	8.958,00	0,00	12.038,00	3.080,00	0,00
13	- Aufwendungen für Sach- und Dienstleistungen	414.841,66	1.307.921,53	209.912,53	754.137,86	-553.783,67	472.960,18
14	- Bilanzielle Abschreibungen	179.609,15	168.270,00	0,00	217.919,41	49.649,41	0,00
15	- Transferaufwendungen	389.311,43	501.829,00	0,00	390.428,12	-111.400,88	0,00
16	- Sonstige ordentliche Aufwendungen	97.166,30	138.195,00	0,00	145.135,81	6.940,81	0,00
17	= Ordentliche Aufwendungen	1.436.861,43	2.481.135,53	209.912,53	1.881.002,04	-600.133,49	472.960,18
18	= Ordentliches Ergebnis (= Zeilen 10 und 17)	-796.899,22	-1.014.616,53	-209.912,53	-795.483,56	219.132,97	-472.960,18
19	+ Finanzerträge	0,00	0,00	0,00	0,00	0,00	0,00
20	- Zinsen und sonstige Finanzaufwendungen	0,00	0,00	0,00	0,00	0,00	0,00
21	= Finanzergebnis (= Zeilen 19 und 20)	0,00	0,00	0,00	0,00	0,00	0,00
22	= Ergebnis aus laufender Verwaltungstätigkeit (= Zeilen 18 und 21)	-796.899,22	-1.014.616,53	-209.912,53	-795.483,56	219.132,97	-472.960,18
23	+ Außerordentliche Erträge	151.458,87	1.654.000,00	0,00	610.660,61	-1.043.339,39	0,00
24	- Außerordentliche Aufwendungen	151.458,87	1.654.000,00	0,00	610.660,61	-1.043.339,39	0,00
25	= Außerordentliches Ergebnis (= Zeilen 23 und 24)	0,00	0,00	0,00	0,00	0,00	0,00
26	= Ergebnis -vor Berücksichtigung der internen Leistungsbeziehungen-(= Zeilen 22 und 25)	-796.899,22	-1.014.616,53	-209.912,53	-795.483,56	219.132,97	-472.960,18
27	+ Erträge aus internen Leistungsbeziehungen	0,00	0,00	0,00	0,00	0,00	0,00
28	- Aufwendungen aus internen Leistungsbeziehungen	319.257,17	351.978,00	0,00	333.658,47	-18.319,53	0,00
29	= Teilergebnis (= Zeilen 26, 27, 28)	-1.116.156,39	-1.366.594,53	-209.912,53	-1.129.142,03	237.452,50	-472.960,18
30	- Globaler Minderaufwand	0,00	-22.712,00	0,00	0,00	22.712,00	0,00
31	= Teilergebnis nach Abzug globaler Minderaufwand (= Zeilen 30 und 31)	-1.116.156,39	-1.343.882,53	-209.912,53	-1.129.142,03	214.740,50	-472.960,18



Teilfinanzrechnung A. Zahlungsnachweis							
Ein- und Auszahlungsarten		Ergebnis des Vorjahres	Fortgeschrie bener Ansatz des Haushaltsjah res 2022	davon Ermächtigung s- übertragung en aus dem Vorjahr EUR	Ist- Ergebnis des Haushaltsjah res 2022	Vergleich Ansatz/Ist (Sp.4./ Sp.2)	Ermächtigung s- übertragung en in das Folgejahr
		2021	2022	EUR	EUR	EUR	EUR
		1	2	3	4	5	6
1	Steuern und ähnliche Abgaben	0,00	0,00	0,00	0,00	0,00	0,00
2	Zuwendungen und allgemeine Umlagen	417.316,27	2.052.835,00	0,00	902.009,61	-1.150.825,39	0,00
3	Sonstige Transfereinzahlungen	0,00	0,00	0,00	369,59	369,59	0,00
4	Öffentlich-rechtliche Leistungsentgelte	116.392,44	157.700,00	0,00	172.902,05	15.202,05	0,00
5	Privatrechtliche Leistungsentgelte	950,40	0,00	0,00	475,20	475,20	0,00
6	Kostenerstattungen, Kostenumlagen	0,00	0,00	0,00	0,00	0,00	0,00
7	Sonstige Einzahlungen	1.080,00	8,00	0,00	1.679,10	1.671,10	0,00
8	Zinsen und sonstige Finanzeinzahlungen	0,00	0,00	0,00	0,00	0,00	0,00
9	Einzahlungen aus laufender Verwaltungstätigkeit	535.739,11	2.210.543,00	0,00	1.077.435,55	-1.133.107,45	0,00
10	Personalauszahlungen	344.034,29	350.745,00	0,00	353.196,96	2.451,96	0,00
11	Versorgungsauszahlungen	7.172,13	11.350,00	0,00	9.331,69	-2.018,31	0,00
12	Auszahlungen für Sach- und Dienstleistungen	401.325,97	1.151.396,88	53.387,88	695.099,57	-456.297,31	620.600,85
13	Zinsen und sonstige Finanzauszahlungen	0,00	0,00	0,00	0,00	0,00	0,00
14	Transferauszahlungen	536.900,63	2.155.829,00	0,00	609.061,53	-1.546.767,47	0,00
15	Sonstige Auszahlungen	99.289,08	140.162,37	1.967,37	103.599,24	-36.563,13	0,00
16	Auszahlungen aus laufender Verwaltungstätigkeit	1.388.722,10	3.809.483,25	55.355,25	1.770.288,99	-2.039.194,26	620.600,85
17	Saldo aus laufender Verwaltungstätigkeit	-852.982,99	-1.598.940,25	-55.355,25	-692.853,44	906.086,81	-620.600,85
Investitionstätigkeit							
Einzahlungen							
1	aus Zuwendungen für Investitionsmaßnahmen	51.537,62	80.000,00	0,00	102.647,00	22.647,00	0,00
2	aus der Veräußerung von Sachanlagen	0,00	0,00	0,00	0,00	0,00	0,00
3	aus der Veräußerung von Finanzanlagen	0,00	0,00	0,00	0,00	0,00	0,00
4	aus Beiträgen und ähnlichen Entgelten	0,00	0,00	0,00	0,00	0,00	0,00
5	Sonstige Investitionseinzahlungen	0,00	0,00	0,00	0,00	0,00	0,00
6	Summe: (invest. Einzahlungen)	51.537,62	80.000,00	0,00	102.647,00	22.647,00	0,00
Auszahlungen							
7	für den Erwerb von Grundstücken und Gebäuden	0,00	0,00	0,00	0,00	0,00	0,00
8	für Baumaßnahmen	44.961,88	155.000,00	0,00	0,00	-155.000,00	155.000,00
9	für den Erwerb von beweglichem Anlagevermögen	105.787,33	584.069,88	43.592,88	42.291,93	-541.777,95	441.505,15
10	für den Erwerb von Finanzanlagen	0,00	0,00	0,00	0,00	0,00	0,00
11	von aktivierbaren Zuwendungen	0,00	0,00	0,00	0,00	0,00	0,00
12	Sonstige Investitionsauszahlungen	0,00	0,00	0,00	0,00	0,00	0,00
13	Summe: (invest. Auszahlungen)	150.749,21	739.069,88	43.592,88	42.291,93	-696.777,95	596.505,15
14	Saldo: der Investitionstätigkeit (Einzahlungen ./ Auszahlungen)	-99.211,59	-659.069,88	-43.592,88	60.355,07	719.424,95	-596.505,15



ProdGr/Stadt	V	Bad Münstereifel
Prod/ProdBer	V03	Schulträgeraufgaben
Tprod/ProdGru	V03211	Grundschulen
KSt/Prod	V032111	Grundschulen

Teilfinanzrechnung						
B. Nachweis einzelner Investitionsmaßnahmen						
Investitionsmaßnahmen oberhalb der festgesetzten Wertgrenzen	Ergebnis des Vorjahres	Fortgeschrie bener Ansatz des Haushaltsja hres 2022	davon Ermächtigung s- übertragung en aus dem Vorjahr EUR	Ist- Ergebnis des Haushaltsja hres 2022	Vergleich Ansatz/Ist (Sp.4./ Sp.2)	Ermächtigung s- übertragung en in das Folgejahr
	2021	2022	EUR	EUR	EUR	EUR
	EUR	EUR	EUR	EUR	EUR	EUR
	1	2	3	4	5	6
Maßnahme: I2111011 I2111011 Vermögen < 800 € GS BaM						
+ Einzahlungen aus Zuwendungen für Investitionsmaßnahmen	0,00	0,00	0,00	0,00	0,00	0,00
+ Einzahlungen aus der Veräußerung von Sachanlagen	0,00	0,00	0,00	0,00	0,00	0,00
+ Einzahlungen aus der Veräußerung von Finanzanlagen	0,00	0,00	0,00	0,00	0,00	0,00
+ Einzahlungen aus Beiträgen u.ä. Entgelten	0,00	0,00	0,00	0,00	0,00	0,00
+ Sonstige Investitionseinzahlungen	0,00	0,00	0,00	0,00	0,00	0,00
= Summe: (investive Einzahlungen)	0,00	0,00	0,00	0,00	0,00	0,00
- Auszahlungen für den Erwerb von Grundstücken und Gebäuden	0,00	0,00	0,00	0,00	0,00	0,00
- Auszahlungen für Baumaßnahmen	0,00	0,00	0,00	0,00	0,00	0,00
- Auszahlungen für den Erwerb von beweglichem Anlagevermögen	0,00	20.700,00	0,00	0,00	-20.700,00	14.035,41
- Auszahlungen für den Erwerb von Finanzanlagen	0,00	0,00	0,00	0,00	0,00	0,00
- Auszahlungen von aktivierbaren Zuwendungen	0,00	0,00	0,00	0,00	0,00	0,00
- Sonstige Investitionsauszahlungen	0,00	0,00	0,00	0,00	0,00	0,00
= Summe: (investive Auszahlungen)	0,00	20.700,00	0,00	0,00	-20.700,00	14.035,41
= Saldo: (Einzahlungen ./ Auszahlungen)	0,00	-20.700,00	0,00	0,00	20.700,00	-14.035,41
Maßnahme: I2111012 I2111012 Vermögen < 800 € Grundschule BaM						
+ Einzahlungen aus Zuwendungen für Investitionsmaßnahmen	29.463,08	0,00	0,00	0,00	0,00	0,00
+ Einzahlungen aus der Veräußerung von Sachanlagen	0,00	0,00	0,00	0,00	0,00	0,00
+ Einzahlungen aus der Veräußerung von Finanzanlagen	0,00	0,00	0,00	0,00	0,00	0,00
+ Einzahlungen aus Beiträgen u.ä. Entgelten	0,00	0,00	0,00	0,00	0,00	0,00
+ Sonstige Investitionseinzahlungen	0,00	0,00	0,00	0,00	0,00	0,00
= Summe: (investive Einzahlungen)	29.463,08	0,00	0,00	0,00	0,00	0,00
- Auszahlungen für den Erwerb von Grundstücken und Gebäuden	0,00	0,00	0,00	0,00	0,00	0,00
- Auszahlungen für Baumaßnahmen	0,00	0,00	0,00	0,00	0,00	0,00
- Auszahlungen für den Erwerb von beweglichem Anlagevermögen	34.539,47	3.170,00	0,00	5.882,52	2.712,52	0,00
- Auszahlungen für den Erwerb von Finanzanlagen	0,00	0,00	0,00	0,00	0,00	0,00
- Auszahlungen von aktivierbaren Zuwendungen	0,00	0,00	0,00	0,00	0,00	0,00
- Sonstige Investitionsauszahlungen	0,00	0,00	0,00	0,00	0,00	0,00
= Summe: (investive Auszahlungen)	34.539,47	3.170,00	0,00	5.882,52	2.712,52	0,00
= Saldo: (Einzahlungen ./ Auszahlungen)	-5.076,39	-3.170,00	0,00	-5.882,52	-2.712,52	0,00
Maßnahme: I2111014 Wiederaufbau GS Bad Münstereifel						
+ Einzahlungen aus Zuwendungen für Investitionsmaßnahmen	0,00	60.000,00	0,00	0,00	-60.000,00	0,00
+ Einzahlungen aus der Veräußerung von Sachanlagen	0,00	0,00	0,00	0,00	0,00	0,00
+ Einzahlungen aus der Veräußerung von Finanzanlagen	0,00	0,00	0,00	0,00	0,00	0,00
+ Einzahlungen aus Beiträgen u.ä. Entgelten	0,00	0,00	0,00	0,00	0,00	0,00
+ Sonstige Investitionseinzahlungen	0,00	0,00	0,00	0,00	0,00	0,00
= Summe: (investive Einzahlungen)	0,00	60.000,00	0,00	0,00	-60.000,00	0,00
- Auszahlungen für den Erwerb von Grundstücken und Gebäuden	0,00	0,00	0,00	0,00	0,00	0,00



Teilfinanzrechnung						
B. Nachweis einzelner Investitionsmaßnahmen						
Investitionsmaßnahmen oberhalb der festgesetzten Wertgrenzen	Ergebnis des Vorjahres	Fortgeschrie bener Ansatz des Haushaltsja hes 2022	davon Ermächtigung s- übertragung en aus dem Vorjahr EUR	Ist- Ergebnis des Haushaltsja hes 2022	Vergleich Ansatz/Ist (Sp.4./ Sp.2)	Ermächtigung s- übertragung en in das Folgejahr
	2021					
	EUR	EUR	EUR	EUR	EUR	EUR
	1	2	3	4	5	6
- Auszahlungen für Baumaßnahmen	0,00	0,00	0,00	0,00	0,00	0,00
- Auszahlungen für den Erwerb von beweglichem Anlagevermögen	0,00	60.000,00	0,00	0,00	-60.000,00	0,00
- Auszahlungen für den Erwerb von Finanzanlagen	0,00	0,00	0,00	0,00	0,00	0,00
- Auszahlungen von aktivierbaren Zuwendungen	0,00	0,00	0,00	0,00	0,00	0,00
- Sonstige Investitionsauszahlungen	0,00	0,00	0,00	0,00	0,00	0,00
= Summe: (investive Auszahlungen)	0,00	60.000,00	0,00	0,00	-60.000,00	0,00
= Saldo: (Einzahlungen ./ Auszahlungen)	0,00	0,00	0,00	0,00	0,00	0,00
Maßnahme: I2111015 I2111015 DigitalPakt GS BaM						
+ Einzahlungen aus Zuwendungen für Investitionsmaßnahmen	0,00	0,00	0,00	0,00	0,00	0,00
+ Einzahlungen aus der Veräußerung von Sachanlagen	0,00	0,00	0,00	0,00	0,00	0,00
+ Einzahlungen aus der Veräußerung von Finanzanlagen	0,00	0,00	0,00	0,00	0,00	0,00
+ Einzahlungen aus Beiträgen u.ä. Entgelten	0,00	0,00	0,00	0,00	0,00	0,00
+ Sonstige Investitionseinzahlungen	0,00	0,00	0,00	0,00	0,00	0,00
= Summe: (investive Einzahlungen)	0,00	0,00	0,00	0,00	0,00	0,00
- Auszahlungen für den Erwerb von Grundstücken und Gebäuden	0,00	0,00	0,00	0,00	0,00	0,00
- Auszahlungen für Baumaßnahmen	0,00	0,00	0,00	0,00	0,00	0,00
- Auszahlungen für den Erwerb von beweglichem Anlagevermögen	0,00	118.796,00	0,00	0,00	-118.796,00	118.796,00
- Auszahlungen für den Erwerb von Finanzanlagen	0,00	0,00	0,00	0,00	0,00	0,00
- Auszahlungen von aktivierbaren Zuwendungen	0,00	0,00	0,00	0,00	0,00	0,00
- Sonstige Investitionsauszahlungen	0,00	0,00	0,00	0,00	0,00	0,00
= Summe: (investive Auszahlungen)	0,00	118.796,00	0,00	0,00	-118.796,00	118.796,00
= Saldo: (Einzahlungen ./ Auszahlungen)	0,00	-118.796,00	0,00	0,00	118.796,00	-118.796,00
Maßnahme: I2111019 I2111019 Errichtung MZH Bad Münstereifel						
+ Einzahlungen aus Zuwendungen für Investitionsmaßnahmen	0,00	0,00	0,00	0,00	0,00	0,00
+ Einzahlungen aus der Veräußerung von Sachanlagen	0,00	0,00	0,00	0,00	0,00	0,00
+ Einzahlungen aus der Veräußerung von Finanzanlagen	0,00	0,00	0,00	0,00	0,00	0,00
+ Einzahlungen aus Beiträgen u.ä. Entgelten	0,00	0,00	0,00	0,00	0,00	0,00
+ Sonstige Investitionseinzahlungen	0,00	0,00	0,00	0,00	0,00	0,00
= Summe: (investive Einzahlungen)	0,00	0,00	0,00	0,00	0,00	0,00
- Auszahlungen für den Erwerb von Grundstücken und Gebäuden	0,00	0,00	0,00	0,00	0,00	0,00
- Auszahlungen für Baumaßnahmen	0,00	155.000,00	0,00	0,00	-155.000,00	155.000,00
- Auszahlungen für den Erwerb von beweglichem Anlagevermögen	0,00	0,00	0,00	0,00	0,00	0,00
- Auszahlungen für den Erwerb von Finanzanlagen	0,00	0,00	0,00	0,00	0,00	0,00
- Auszahlungen von aktivierbaren Zuwendungen	0,00	0,00	0,00	0,00	0,00	0,00
- Sonstige Investitionsauszahlungen	0,00	0,00	0,00	0,00	0,00	0,00
= Summe: (investive Auszahlungen)	0,00	155.000,00	0,00	0,00	-155.000,00	155.000,00
= Saldo: (Einzahlungen ./ Auszahlungen)	0,00	-155.000,00	0,00	0,00	155.000,00	-155.000,00



ProdGr/Stadt V Bad Münstereifel
 Prod/ProdBer V03 Schulträgeraufgaben
 Tprod/ProdGru V03211 Grundschulen
 KSt/Prod V032111 Grundschulen

Teilfinanzrechnung
B. Nachweis einzelner Investitionsmaßnahmen

Investitionsmaßnahmen oberhalb der festgesetzten Wertgrenzen	Ergebnis des Vorjahres	Fortgeschrie bener Ansatz des Haushaltsja hres 2022	davon Ermächtigung s- übertragung en aus dem Vorjahr EUR	Ist- Ergebnis des Haushaltsja hres 2022	Vergleich Ansatz/Ist (Sp.4./ Sp.2)	Ermächtigung s- übertragung en in das Folgejahr
	2021	2022	EUR	EUR	EUR	EUR
	EUR	EUR	EUR	EUR	EUR	EUR
	1	2	3	4	5	6
Maßnahme: I2111021 I2111021 Bew. Vermögen GS ARL > 800 €						
+ Einzahlungen aus Zuwendungen für Investitionsmaßnahmen	11.904,92	0,00	0,00	0,00	0,00	0,00
+ Einzahlungen aus der Veräußerung von Sachanlagen	0,00	0,00	0,00	0,00	0,00	0,00
+ Einzahlungen aus der Veräußerung von Finanzanlagen	0,00	0,00	0,00	0,00	0,00	0,00
+ Einzahlungen aus Beiträgen u.ä. Entgelten	0,00	0,00	0,00	0,00	0,00	0,00
+ Sonstige Investitionseinzahlungen	0,00	0,00	0,00	0,00	0,00	0,00
= Summe: (investive Einzahlungen)	11.904,92	0,00	0,00	0,00	0,00	0,00
- Auszahlungen für den Erwerb von Grundstücken und Gebäuden	0,00	0,00	0,00	0,00	0,00	0,00
- Auszahlungen für Baumaßnahmen	0,00	0,00	0,00	0,00	0,00	0,00
- Auszahlungen für den Erwerb von beweglichem Anlagevermögen	13.258,40	17.882,51	1.552,51	1.616,98	-16.265,53	14.035,41
- Auszahlungen für den Erwerb von Finanzanlagen	0,00	0,00	0,00	0,00	0,00	0,00
- Auszahlungen von aktivierbaren Zuwendungen	0,00	0,00	0,00	0,00	0,00	0,00
- Sonstige Investitionsauszahlungen	0,00	0,00	0,00	0,00	0,00	0,00
= Summe: (investive Auszahlungen)	13.258,40	17.882,51	1.552,51	1.616,98	-16.265,53	14.035,41
= Saldo: (Einzahlungen ./ Auszahlungen)	-1.353,48	-17.882,51	-1.552,51	-1.616,98	16.265,53	-14.035,41
Maßnahme: I2111023 Wiederaufbau GS Arloff						
+ Einzahlungen aus Zuwendungen für Investitionsmaßnahmen	0,00	20.000,00	0,00	31.247,00	11.247,00	0,00
+ Einzahlungen aus der Veräußerung von Sachanlagen	0,00	0,00	0,00	0,00	0,00	0,00
+ Einzahlungen aus der Veräußerung von Finanzanlagen	0,00	0,00	0,00	0,00	0,00	0,00
+ Einzahlungen aus Beiträgen u.ä. Entgelten	0,00	0,00	0,00	0,00	0,00	0,00
+ Sonstige Investitionseinzahlungen	0,00	0,00	0,00	0,00	0,00	0,00
= Summe: (investive Einzahlungen)	0,00	20.000,00	0,00	31.247,00	11.247,00	0,00
- Auszahlungen für den Erwerb von Grundstücken und Gebäuden	0,00	0,00	0,00	0,00	0,00	0,00
- Auszahlungen für Baumaßnahmen	0,00	0,00	0,00	0,00	0,00	0,00
- Auszahlungen für den Erwerb von beweglichem Anlagevermögen	0,00	20.000,00	0,00	0,00	-20.000,00	0,00
- Auszahlungen für den Erwerb von Finanzanlagen	0,00	0,00	0,00	0,00	0,00	0,00
- Auszahlungen von aktivierbaren Zuwendungen	0,00	0,00	0,00	0,00	0,00	0,00
- Sonstige Investitionsauszahlungen	0,00	0,00	0,00	0,00	0,00	0,00
= Summe: (investive Auszahlungen)	0,00	20.000,00	0,00	0,00	-20.000,00	0,00
= Saldo: (Einzahlungen ./ Auszahlungen)	0,00	0,00	0,00	31.247,00	31.247,00	0,00
Maßnahme: I2111025 I2111025 : DigitalPakt GS Arloff						
+ Einzahlungen aus Zuwendungen für Investitionsmaßnahmen	0,00	0,00	0,00	0,00	0,00	0,00
+ Einzahlungen aus der Veräußerung von Sachanlagen	0,00	0,00	0,00	0,00	0,00	0,00
+ Einzahlungen aus der Veräußerung von Finanzanlagen	0,00	0,00	0,00	0,00	0,00	0,00
+ Einzahlungen aus Beiträgen u.ä. Entgelten	0,00	0,00	0,00	0,00	0,00	0,00
+ Sonstige Investitionseinzahlungen	0,00	0,00	0,00	0,00	0,00	0,00
= Summe: (investive Einzahlungen)	0,00	0,00	0,00	0,00	0,00	0,00
- Auszahlungen für den Erwerb von Grundstücken und Gebäuden	0,00	0,00	0,00	0,00	0,00	0,00



Teilfinanzrechnung						
B. Nachweis einzelner Investitionsmaßnahmen						
Investitionsmaßnahmen oberhalb der festgesetzten Wertgrenzen	Ergebnis des Vorjahres	Fortgeschrie bener Ansatz des Haushaltsja hres 2022	davon Ermächtigung s- übertragung en aus dem Vorjahr EUR	Ist- Ergebnis des Haushaltsja hres 2022	Vergleich Ansatz/Ist (Sp.4./ Sp.2)	Ermächtigung s- übertragung en in das Folgejahr
	2021	2022	EUR	EUR	EUR	EUR
	EUR	EUR	EUR	EUR	EUR	EUR
	1	2	3	4	5	6
- Auszahlungen für Baumaßnahmen	0,00	0,00	0,00	0,00	0,00	0,00
- Auszahlungen für den Erwerb von beweglichem Anlagevermögen	0,00	181.789,00	0,00	0,00	-181.789,00	181.789,00
- Auszahlungen für den Erwerb von Finanzanlagen	0,00	0,00	0,00	0,00	0,00	0,00
- Auszahlungen von aktivierbaren Zuwendungen	0,00	0,00	0,00	0,00	0,00	0,00
- Sonstige Investitionsauszahlungen	0,00	0,00	0,00	0,00	0,00	0,00
= Summe: (investive Auszahlungen)	0,00	181.789,00	0,00	0,00	-181.789,00	181.789,00
= Saldo: (Einzahlungen ./ Auszahlungen)	0,00	-181.789,00	0,00	0,00	181.789,00	-181.789,00
Maßnahme: I2111031 I2111031 Vermögen > 800 € Grundschule MUT						
+ Einzahlungen aus Zuwendungen für Investitionsmaßnahmen	6.686,12	0,00	0,00	0,00	0,00	0,00
+ Einzahlungen aus der Veräußerung von Sachanlagen	0,00	0,00	0,00	0,00	0,00	0,00
+ Einzahlungen aus der Veräußerung von Finanzanlagen	0,00	0,00	0,00	0,00	0,00	0,00
+ Einzahlungen aus Beiträgen u.ä. Entgelten	0,00	0,00	0,00	0,00	0,00	0,00
+ Sonstige Investitionseinzahlungen	0,00	0,00	0,00	0,00	0,00	0,00
= Summe: (investive Einzahlungen)	6.686,12	0,00	0,00	0,00	0,00	0,00
- Auszahlungen für den Erwerb von Grundstücken und Gebäuden	0,00	0,00	0,00	0,00	0,00	0,00
- Auszahlungen für Baumaßnahmen	0,00	0,00	0,00	0,00	0,00	0,00
- Auszahlungen für den Erwerb von beweglichem Anlagevermögen	7.813,70	15.570,00	0,00	1.193,61	-14.376,39	14.376,39
- Auszahlungen für den Erwerb von Finanzanlagen	0,00	0,00	0,00	0,00	0,00	0,00
- Auszahlungen von aktivierbaren Zuwendungen	0,00	0,00	0,00	0,00	0,00	0,00
- Sonstige Investitionsauszahlungen	0,00	0,00	0,00	0,00	0,00	0,00
= Summe: (investive Auszahlungen)	7.813,70	15.570,00	0,00	1.193,61	-14.376,39	14.376,39
= Saldo: (Einzahlungen ./ Auszahlungen)	-1.127,58	-15.570,00	0,00	-1.193,61	14.376,39	-14.376,39
Maßnahme: I2111036 I2111036 : DigitalPakt GS Mutscheid						
+ Einzahlungen aus Zuwendungen für Investitionsmaßnahmen	0,00	0,00	0,00	0,00	0,00	0,00
+ Einzahlungen aus der Veräußerung von Sachanlagen	0,00	0,00	0,00	0,00	0,00	0,00
+ Einzahlungen aus der Veräußerung von Finanzanlagen	0,00	0,00	0,00	0,00	0,00	0,00
+ Einzahlungen aus Beiträgen u.ä. Entgelten	0,00	0,00	0,00	0,00	0,00	0,00
+ Sonstige Investitionseinzahlungen	0,00	0,00	0,00	0,00	0,00	0,00
= Summe: (investive Einzahlungen)	0,00	0,00	0,00	0,00	0,00	0,00
- Auszahlungen für den Erwerb von Grundstücken und Gebäuden	0,00	0,00	0,00	0,00	0,00	0,00
- Auszahlungen für Baumaßnahmen	0,00	0,00	0,00	0,00	0,00	0,00
- Auszahlungen für den Erwerb von beweglichem Anlagevermögen	0,00	45.358,00	0,00	0,00	-45.358,00	45.358,00
- Auszahlungen für den Erwerb von Finanzanlagen	0,00	0,00	0,00	0,00	0,00	0,00
- Auszahlungen von aktivierbaren Zuwendungen	0,00	0,00	0,00	0,00	0,00	0,00
- Sonstige Investitionsauszahlungen	0,00	0,00	0,00	0,00	0,00	0,00
= Summe: (investive Auszahlungen)	0,00	45.358,00	0,00	0,00	-45.358,00	45.358,00
= Saldo: (Einzahlungen ./ Auszahlungen)	0,00	-45.358,00	0,00	0,00	45.358,00	-45.358,00



ProdGr/Stadt	V	Bad Münstereifel
Prod/ProdBer	V03	Schulträgeraufgaben
Tprod/ProdGru	V03211	Grundschulen
KSt/Prod	V032111	Grundschulen

Teilfinanzrechnung						
B. Nachweis einzelner Investitionsmaßnahmen						
Investitionsmaßnahmen oberhalb der festgesetzten Wertgrenzen	Ergebnis des Vorjahres	Fortgeschrie bener Ansatz des Haushaltsja hes 2022	davon Ermächtigung s- übertragung en aus dem Vorjahr EUR	Ist- Ergebnis des Haushaltsja hes 2022	Vergleich Ansatz/Ist (Sp.4./ Sp.2)	Ermächtigung s- übertragung en in das Folgejahr
	2021	2022	EUR	EUR	EUR	EUR
	EUR	EUR	EUR	EUR	EUR	EUR
	1	2	3	4	5	6
Maßnahme: I2111041 I2111041 Vermögen > 800 € (Grundschule Houverath)						
+ Einzahlungen aus Zuwendungen für Investitionsmaßnahmen	0,00	0,00	0,00	0,00	0,00	0,00
+ Einzahlungen aus der Veräußerung von Sachanlagen	0,00	0,00	0,00	0,00	0,00	0,00
+ Einzahlungen aus der Veräußerung von Finanzanlagen	0,00	0,00	0,00	0,00	0,00	0,00
+ Einzahlungen aus Beiträgen u.ä. Entgelten	0,00	0,00	0,00	0,00	0,00	0,00
+ Sonstige Investitionseinzahlungen	0,00	0,00	0,00	0,00	0,00	0,00
= Summe: (investive Einzahlungen)	0,00	0,00	0,00	0,00	0,00	0,00
- Auszahlungen für den Erwerb von Grundstücken und Gebäuden	0,00	0,00	0,00	0,00	0,00	0,00
- Auszahlungen für Baumaßnahmen	0,00	0,00	0,00	0,00	0,00	0,00
- Auszahlungen für den Erwerb von beweglichem Anlagevermögen	0,00	14.200,00	0,00	0,00	-14.200,00	13.336,00
- Auszahlungen für den Erwerb von Finanzanlagen	0,00	0,00	0,00	0,00	0,00	0,00
- Auszahlungen von aktivierbaren Zuwendungen	0,00	0,00	0,00	0,00	0,00	0,00
- Sonstige Investitionsauszahlungen	0,00	0,00	0,00	0,00	0,00	0,00
= Summe: (investive Auszahlungen)	0,00	14.200,00	0,00	0,00	-14.200,00	13.336,00
= Saldo: (Einzahlungen ./ Auszahlungen)	0,00	-14.200,00	0,00	0,00	14.200,00	-13.336,00
Maßnahme: I2111042 I2111042 Vermögen < 800 € GS Houverath						
+ Einzahlungen aus Zuwendungen für Investitionsmaßnahmen	3.483,50	0,00	0,00	0,00	0,00	0,00
+ Einzahlungen aus der Veräußerung von Sachanlagen	0,00	0,00	0,00	0,00	0,00	0,00
+ Einzahlungen aus der Veräußerung von Finanzanlagen	0,00	0,00	0,00	0,00	0,00	0,00
+ Einzahlungen aus Beiträgen u.ä. Entgelten	0,00	0,00	0,00	0,00	0,00	0,00
+ Sonstige Investitionseinzahlungen	0,00	0,00	0,00	0,00	0,00	0,00
= Summe: (investive Einzahlungen)	3.483,50	0,00	0,00	0,00	0,00	0,00
- Auszahlungen für den Erwerb von Grundstücken und Gebäuden	0,00	0,00	0,00	0,00	0,00	0,00
- Auszahlungen für Baumaßnahmen	0,00	0,00	0,00	0,00	0,00	0,00
- Auszahlungen für den Erwerb von beweglichem Anlagevermögen	4.040,03	1.330,00	0,00	1.363,39	33,39	810,32
- Auszahlungen für den Erwerb von Finanzanlagen	0,00	0,00	0,00	0,00	0,00	0,00
- Auszahlungen von aktivierbaren Zuwendungen	0,00	0,00	0,00	0,00	0,00	0,00
- Sonstige Investitionsauszahlungen	0,00	0,00	0,00	0,00	0,00	0,00
= Summe: (investive Auszahlungen)	4.040,03	1.330,00	0,00	1.363,39	33,39	810,32
= Saldo: (Einzahlungen ./ Auszahlungen)	-556,53	-1.330,00	0,00	-1.363,39	-33,39	-810,32
Maßnahme: I2111046 I2111046 : DigitalPakt GS HOU						
+ Einzahlungen aus Zuwendungen für Investitionsmaßnahmen	0,00	0,00	0,00	0,00	0,00	0,00
+ Einzahlungen aus der Veräußerung von Sachanlagen	0,00	0,00	0,00	0,00	0,00	0,00
+ Einzahlungen aus der Veräußerung von Finanzanlagen	0,00	0,00	0,00	0,00	0,00	0,00
+ Einzahlungen aus Beiträgen u.ä. Entgelten	0,00	0,00	0,00	0,00	0,00	0,00
+ Sonstige Investitionseinzahlungen	0,00	0,00	0,00	0,00	0,00	0,00
= Summe: (investive Einzahlungen)	0,00	0,00	0,00	0,00	0,00	0,00



Teilfinanzrechnung						
B. Nachweis einzelner Investitionsmaßnahmen						
Investitionsmaßnahmen oberhalb der festgesetzten Wertgrenzen	Ergebnis des Vorjahres	Fortgeschrie bener Ansatz des Haushaltsja hes 2022	davon Ermächtigung s- übertragung en aus dem Vorjahr EUR	Ist- Ergebnis des Haushaltsja hes 2022	Vergleich Ansatz/Ist (Sp.4./ Sp.2)	Ermächtigung s- übertragung en in das Folgejahr
	2021	EUR	EUR	EUR	EUR	EUR
	1	2	3	4	5	6
- Auszahlungen für den Erwerb von Grundstücken und Gebäuden	0,00	0,00	0,00	0,00	0,00	0,00
- Auszahlungen für Baumaßnahmen	0,00	0,00	0,00	0,00	0,00	0,00
- Auszahlungen für den Erwerb von beweglichem Anlagevermögen	0,00	36.934,00	0,00	0,00	-36.934,00	36.934,00
- Auszahlungen für den Erwerb von Finanzanlagen	0,00	0,00	0,00	0,00	0,00	0,00
- Auszahlungen von aktivierbaren Zuwendungen	0,00	0,00	0,00	0,00	0,00	0,00
- Sonstige Investitionsauszahlungen	0,00	0,00	0,00	0,00	0,00	0,00
= Summe: (investive Auszahlungen)	0,00	36.934,00	0,00	0,00	-36.934,00	36.934,00
= Saldo: (Einzahlungen ./ Auszahlungen)	0,00	-36.934,00	0,00	0,00	36.934,00	-36.934,00
Maßnahme: I2111112 Vermögen > 800 € OGS Bad Münstereifel						
+ Einzahlungen aus Zuwendungen für Investitionsmaßnahmen	0,00	0,00	0,00	25.500,00	25.500,00	0,00
+ Einzahlungen aus der Veräußerung von Sachanlagen	0,00	0,00	0,00	0,00	0,00	0,00
+ Einzahlungen aus der Veräußerung von Finanzanlagen	0,00	0,00	0,00	0,00	0,00	0,00
+ Einzahlungen aus Beiträgen u.ä. Entgelten	0,00	0,00	0,00	0,00	0,00	0,00
+ Sonstige Investitionseinzahlungen	0,00	0,00	0,00	0,00	0,00	0,00
= Summe: (investive Einzahlungen)	0,00	0,00	0,00	25.500,00	25.500,00	0,00
- Auszahlungen für den Erwerb von Grundstücken und Gebäuden	0,00	0,00	0,00	0,00	0,00	0,00
- Auszahlungen für Baumaßnahmen	0,00	0,00	0,00	0,00	0,00	0,00
- Auszahlungen für den Erwerb von beweglichem Anlagevermögen	11.102,66	20.692,09	18.692,09	16.398,88	-4.293,21	548,50
- Auszahlungen für den Erwerb von Finanzanlagen	0,00	0,00	0,00	0,00	0,00	0,00
- Auszahlungen von aktivierbaren Zuwendungen	0,00	0,00	0,00	0,00	0,00	0,00
- Sonstige Investitionsauszahlungen	0,00	0,00	0,00	0,00	0,00	0,00
= Summe: (investive Auszahlungen)	11.102,66	20.692,09	18.692,09	16.398,88	-4.293,21	548,50
= Saldo: (Einzahlungen ./ Auszahlungen)	-11.102,66	-20.692,09	-18.692,09	9.101,12	29.793,21	-548,50
Maßnahme: I2111121 I2111121 Erweiterung GS ARL - Gute Schule 2020						
+ Einzahlungen aus Zuwendungen für Investitionsmaßnahmen	0,00	0,00	0,00	0,00	0,00	0,00
+ Einzahlungen aus der Veräußerung von Sachanlagen	0,00	0,00	0,00	0,00	0,00	0,00
+ Einzahlungen aus der Veräußerung von Finanzanlagen	0,00	0,00	0,00	0,00	0,00	0,00
+ Einzahlungen aus Beiträgen u.ä. Entgelten	0,00	0,00	0,00	0,00	0,00	0,00
+ Sonstige Investitionseinzahlungen	0,00	0,00	0,00	0,00	0,00	0,00
= Summe: (investive Einzahlungen)	0,00	0,00	0,00	0,00	0,00	0,00
- Auszahlungen für den Erwerb von Grundstücken und Gebäuden	0,00	0,00	0,00	0,00	0,00	0,00
- Auszahlungen für Baumaßnahmen	44.961,88	0,00	0,00	0,00	0,00	0,00
- Auszahlungen für den Erwerb von beweglichem Anlagevermögen	0,00	0,00	0,00	0,00	0,00	0,00
- Auszahlungen für den Erwerb von Finanzanlagen	0,00	0,00	0,00	0,00	0,00	0,00
- Auszahlungen von aktivierbaren Zuwendungen	0,00	0,00	0,00	0,00	0,00	0,00
- Sonstige Investitionsauszahlungen	0,00	0,00	0,00	0,00	0,00	0,00
= Summe: (investive Auszahlungen)	44.961,88	0,00	0,00	0,00	0,00	0,00



ProdGr/Stadt	V	Bad Münstereifel
Prod/ProdBer	V03	Schulträgeraufgaben
Tprod/ProdGru	V03211	Grundschulen
KSt/Prod	V032111	Grundschulen

Teilfinanzrechnung
B. Nachweis einzelner Investitionsmaßnahmen

Investitionsmaßnahmen oberhalb der festgesetzten Wertgrenzen	Ergebnis des Vorjahres	Fortgeschrie- bener Ansatz des Haushaltsja- hres 2022	davon Ermächtigung- s- übertragung- en aus dem Vorjahr EUR	Ist- Ergebnis des Haushaltsja- hres 2022	Vergleich Ansatz/Ist (Sp.4./ Sp.2)	Ermächtigung- s- übertragung- en in das Folgejahr
	2021	2022	EUR	EUR	EUR	EUR
	EUR	EUR	EUR	EUR	EUR	EUR
	1	2	3	4	5	6
= Saldo: (Einzahlungen ./ Auszahlungen)	-44.961,88	0,00	0,00	0,00	0,00	0,00

ProdGr/Stadt V Bad Münstereifel
 Prod/ProdBer V03 Schulträgeraufgaben
 Tprod/ProdGru V03211 Grundschulen
 KSt/Prod V032111 Grundschulen



Teilfinanzrechnung B Nachweis einzelner Investitionsmaßnahmen

Investitionsmaßnahmen	Ergebnis des Vorjahres	Fortgeschriebener Ansatz des Haushaltsjahres 2022	davon Ermächtigungsübertragungen aus dem Vorjahr	Ist-Ergebnis des Haushaltsjahres 2022	Vergleich Ansatz/Ist (Sp.4./Sp.2)	Ermächtigungsübertragungen in das Folgejahr
	2021	2022	aus dem Vorjahr	2022	(Sp.4./Sp.2)	
	EUR	EUR	EUR	EUR	EUR	EUR
	1	2	3	4	5	6
= Summe: (investive Einzahlungen)	0,00	0,00	0,00	45.900,00	45.900,00	0,00
= Summe: (investive Auszahlungen)	35.033,07	27.648,28	23.348,28	15.836,55	-11.811,73	1.486,12
= Saldo: (Einzahlungen ./ Auszahlungen)	-35.033,07	-27.648,28	-23.348,28	30.063,45	57.711,73	-1.486,12



ProdGr/Stadt	V	Bad Münstereifel
Prod/ProdBer	V03	Schulträgeraufgaben
Tprod/ProdGru	V03212	Hauptschulen
KSt/Prod	V032121	Friedrich-Haass Gemeinschaftshauptschule

Teilergebnrechnung

Ertrags- und Aufwandsarten		Ergebnis des Vorjahres	Fortgeschriebener Ansatz des Haushaltsjahres 2022	davon Ermächtigungsgs-übertragungen aus dem Vorjahr	Ist-Ergebnis des Haushaltsjahres 2022	Vergleich Ansatz/Ist (Sp.4./Sp.2)	Ermächtigungsgs-übertragungen in das Folgejahr
		2021	2022	EUR	EUR	EUR	EUR
		EUR	EUR	EUR	EUR	EUR	EUR
1	Steuern und ähnliche Abgaben	0,00	0,00	0,00	0,00	0,00	0,00
2	+ Zuwendungen und allgemeine Umlagen	167.585,27	134.571,00	0,00	130.727,98	-3.843,02	0,00
3	+ Sonstige Transfererträge	0,00	0,00	0,00	0,00	0,00	0,00
4	+ Öffentlich-rechtliche Leistungsentgelte	0,00	0,00	0,00	0,00	0,00	0,00
5	+ Privatrechtliche Leistungsentgelte	0,00	0,00	0,00	0,00	0,00	0,00
6	+ Kostenerstattungen und Kostenumlagen	0,00	0,00	0,00	0,00	0,00	0,00
7	+ Sonstige ordentliche Erträge	3.722,00	3.722,00	0,00	3.720,00	-2,00	0,00
8	+ Aktivierte Eigenleistungen	0,00	0,00	0,00	0,00	0,00	0,00
9	+/- Bestandsveränderungen	0,00	0,00	0,00	0,00	0,00	0,00
10	= Ordentliche Erträge	171.307,27	138.293,00	0,00	134.447,98	-3.845,02	0,00
11	- Personalaufwendungen	98.918,88	116.815,00	0,00	104.539,44	-12.275,56	0,00
12	- Versorgungsaufwendungen	4.289,83	3.266,00	0,00	4.499,62	1.233,62	0,00
13	- Aufwendungen für Sach- und Dienstleistungen	251.978,96	199.399,17	27.841,17	182.861,63	-16.537,54	17.453,32
14	- Bilanzielle Abschreibungen	84.834,42	83.760,00	0,00	91.674,57	7.914,57	0,00
15	- Transferaufwendungen	27.367,55	29.790,00	0,00	18.155,00	-11.635,00	0,00
16	- Sonstige ordentliche Aufwendungen	24.766,77	29.501,00	0,00	29.074,52	-426,48	0,00
17	= Ordentliche Aufwendungen	492.156,41	462.531,17	27.841,17	430.804,78	-31.726,39	17.453,32
18	= Ordentliches Ergebnis (= Zeilen 10 und 17)	-320.849,14	-324.238,17	-27.841,17	-296.356,80	27.881,37	-17.453,32
19	+ Finanzerträge	0,00	0,00	0,00	0,00	0,00	0,00
20	- Zinsen und sonstige Finanzaufwendungen	0,00	0,00	0,00	0,00	0,00	0,00
21	= Finanzergebnis (= Zeilen 19 und 20)	0,00	0,00	0,00	0,00	0,00	0,00
22	= Ergebnis aus laufender Verwaltungstätigkeit (= Zeilen 18 und 21)	-320.849,14	-324.238,17	-27.841,17	-296.356,80	27.881,37	-17.453,32
23	+ Außerordentliche Erträge	255.642,82	1.500.000,00	0,00	435.173,12	-1.064.826,88	0,00
24	- Außerordentliche Aufwendungen	255.642,82	1.500.000,00	0,00	435.173,12	-1.064.826,88	0,00
25	= Außerordentliches Ergebnis (= Zeilen 23 und 24)	0,00	0,00	0,00	0,00	0,00	0,00
26	= Ergebnis -vor Berücksichtigung der internen Leistungsbeziehungen-(= Zeilen 22 und 25)	-320.849,14	-324.238,17	-27.841,17	-296.356,80	27.881,37	-17.453,32
27	+ Erträge aus internen Leistungsbeziehungen	0,00	0,00	0,00	0,00	0,00	0,00
28	- Aufwendungen aus internen Leistungsbeziehungen	75.566,26	75.004,00	0,00	86.848,61	11.844,61	0,00
29	= Teilergebnis (= Zeilen 26, 27, 28)	-396.415,40	-399.242,17	-27.841,17	-383.205,41	16.036,76	-17.453,32
30	- Globaler Minderaufwand	0,00	-4.347,00	0,00	0,00	4.347,00	0,00
31	= Teilergebnis nach Abzug globaler Minderaufwand (= Zeilen 30 und 31)	-396.415,40	-394.895,17	-27.841,17	-383.205,41	11.689,76	-17.453,32



Teilfinanzrechnung A. Zahlungsnachweis							
Ein- und Auszahlungsarten		Ergebnis des Vorjahres	Fortgeschrie bener Ansatz des Haushaltsjah res 2022	davon Ermächtigung s- übertragung en aus dem Vorjahr EUR	Ist- Ergebnis des Haushaltsjah res 2022	Vergleich Ansatz/Ist (Sp.4./ Sp.2)	Ermächtigung s- übertragung en in das Folgejahr
		2021	2022	EUR	EUR	EUR	EUR
		1	2	3	4	5	6
1	Steuern und ähnliche Abgaben	0,00	0,00	0,00	0,00	0,00	0,00
2	Zuwendungen und allgemeine Umlagen	273.332,82	1.538.606,00	0,00	453.328,12	-1.085.277,88	0,00
3	Sonstige Transfereinzahlungen	0,00	0,00	0,00	0,00	0,00	0,00
4	Öffentlich-rechtliche Leistungsentgelte	0,00	0,00	0,00	0,00	0,00	0,00
5	Privatrechtliche Leistungsentgelte	0,00	0,00	0,00	0,00	0,00	0,00
6	Kostenerstattungen, Kostenumlagen	0,00	0,00	0,00	0,00	0,00	0,00
7	Sonstige Einzahlungen	0,00	2,00	0,00	0,00	-2,00	0,00
8	Zinsen und sonstige Finanzeinzahlungen	0,00	0,00	0,00	0,00	0,00	0,00
9	Einzahlungen aus laufender Verwaltungstätigkeit	273.332,82	1.538.608,00	0,00	453.328,12	-1.085.279,88	0,00
10	Personalauszahlungen	100.291,19	114.914,00	0,00	242.072,57	127.158,57	0,00
11	Versorgungsauszahlungen	2.600,63	4.137,00	0,00	3.488,03	-648,97	0,00
12	Auszahlungen für Sach- und Dienstleistungen	236.362,54	200.808,67	29.250,67	570.072,94	369.264,27	1.306,64
13	Zinsen und sonstige Finanzauszahlungen	0,00	0,00	0,00	0,00	0,00	0,00
14	Transferauszahlungen	239.531,79	1.529.790,00	0,00	73.305,08	-1.456.484,92	0,00
15	Sonstige Auszahlungen	22.310,24	30.641,08	1.140,08	28.582,00	-2.059,08	0,00
16	Auszahlungen aus laufender Verwaltungstätigkeit	601.096,39	1.880.290,75	30.390,75	917.520,62	-962.770,13	1.306,64
17	Saldo aus laufender Verwaltungstätigkeit	-327.763,57	-341.682,75	-30.390,75	-464.192,50	-122.509,75	-1.306,64
Investitionstätigkeit							
Einzahlungen							
1	aus Zuwendungen für Investitionsmaßnahmen	24.557,90	200.000,00	0,00	0,00	-200.000,00	0,00
2	aus der Veräußerung von Sachanlagen	0,00	0,00	0,00	0,00	0,00	0,00
3	aus der Veräußerung von Finanzanlagen	0,00	0,00	0,00	0,00	0,00	0,00
4	aus Beiträgen und ähnlichen Entgelten	0,00	0,00	0,00	0,00	0,00	0,00
5	Sonstige Investitionseinzahlungen	0,00	0,00	0,00	0,00	0,00	0,00
6	Summe: (invest. Einzahlungen)	24.557,90	200.000,00	0,00	0,00	-200.000,00	0,00
Auszahlungen							
7	für den Erwerb von Grundstücken und Gebäuden	0,00	0,00	0,00	0,00	0,00	0,00
8	für Baumaßnahmen	0,00	0,00	0,00	0,00	0,00	0,00
9	für den Erwerb von beweglichem Anlagevermögen	36.259,61	294.232,00	30.000,00	36.605,83	-257.626,17	60.831,78
10	für den Erwerb von Finanzanlagen	0,00	0,00	0,00	0,00	0,00	0,00
11	von aktivierbaren Zuwendungen	0,00	0,00	0,00	0,00	0,00	0,00
12	Sonstige Investitionsauszahlungen	0,00	0,00	0,00	0,00	0,00	0,00
13	Summe: (invest. Auszahlungen)	36.259,61	294.232,00	30.000,00	36.605,83	-257.626,17	60.831,78
14	Saldo: der Investitionstätigkeit (Einzahlungen ./ Auszahlungen)	-11.701,71	-94.232,00	-30.000,00	-36.605,83	57.626,17	-60.831,78



ProdGr/Stadt V Bad Münstereifel
 Prod/ProdBer V03 Schulträgeraufgaben
 Tprod/ProdGru V03212 Hauptschulen
 KSt/Prod V032121 Friedrich-Haass Gemeinschaftshauptschule

Teilfinanzrechnung
B. Nachweis einzelner Investitionsmaßnahmen

Investitionsmaßnahmen oberhalb der festgesetzten Wertgrenzen	Ergebnis des Vorjahres	Fortgeschrie bener Ansatz des Haushaltsja hres 2022	davon Ermächtigung s- übertragung en aus dem Vorjahr EUR	Ist- Ergebnis des Haushaltsja hres 2022	Vergleich Ansatz/Ist (Sp.4./ Sp.2)	Ermächtigung s- übertragung en in das Folgejahr
	2021	2022	EUR	EUR	EUR	EUR
	EUR	EUR	EUR	EUR	EUR	EUR
	1	2	3	4	5	6
Maßnahme: I2121001 I2121001 Bew. Vermögen > 800 € Hauptschule						
+ Einzahlungen aus Zuwendungen für Investitionsmaßnahmen	0,00	0,00	0,00	0,00	0,00	0,00
+ Einzahlungen aus der Veräußerung von Sachanlagen	0,00	0,00	0,00	0,00	0,00	0,00
+ Einzahlungen aus der Veräußerung von Finanzanlagen	0,00	0,00	0,00	0,00	0,00	0,00
+ Einzahlungen aus Beiträgen u.ä. Entgelten	0,00	0,00	0,00	0,00	0,00	0,00
+ Sonstige Investitionseinzahlungen	0,00	0,00	0,00	0,00	0,00	0,00
= Summe: (investive Einzahlungen)	0,00	0,00	0,00	0,00	0,00	0,00
- Auszahlungen für den Erwerb von Grundstücken und Gebäuden	0,00	0,00	0,00	0,00	0,00	0,00
- Auszahlungen für Baumaßnahmen	0,00	0,00	0,00	0,00	0,00	0,00
- Auszahlungen für den Erwerb von beweglichem Anlagevermögen	4.980,84	17.700,00	0,00	18.982,11	1.282,11	0,00
- Auszahlungen für den Erwerb von Finanzanlagen	0,00	0,00	0,00	0,00	0,00	0,00
- Auszahlungen von aktivierbaren Zuwendungen	0,00	0,00	0,00	0,00	0,00	0,00
- Sonstige Investitionsauszahlungen	0,00	0,00	0,00	0,00	0,00	0,00
= Summe: (investive Auszahlungen)	4.980,84	17.700,00	0,00	18.982,11	1.282,11	0,00
= Saldo: (Einzahlungen ./ Auszahlungen)	-4.980,84	-17.700,00	0,00	-18.982,11	-1.282,11	0,00
Maßnahme: I2121002 I2121002 Bew. Vermögen < 800 € Hauptschule						
+ Einzahlungen aus Zuwendungen für Investitionsmaßnahmen	24.557,90	0,00	0,00	0,00	0,00	0,00
+ Einzahlungen aus der Veräußerung von Sachanlagen	0,00	0,00	0,00	0,00	0,00	0,00
+ Einzahlungen aus der Veräußerung von Finanzanlagen	0,00	0,00	0,00	0,00	0,00	0,00
+ Einzahlungen aus Beiträgen u.ä. Entgelten	0,00	0,00	0,00	0,00	0,00	0,00
+ Sonstige Investitionseinzahlungen	0,00	0,00	0,00	0,00	0,00	0,00
= Summe: (investive Einzahlungen)	24.557,90	0,00	0,00	0,00	0,00	0,00
- Auszahlungen für den Erwerb von Grundstücken und Gebäuden	0,00	0,00	0,00	0,00	0,00	0,00
- Auszahlungen für Baumaßnahmen	0,00	0,00	0,00	0,00	0,00	0,00
- Auszahlungen für den Erwerb von beweglichem Anlagevermögen	25.860,11	0,00	0,00	0,00	0,00	1.931,23
- Auszahlungen für den Erwerb von Finanzanlagen	0,00	0,00	0,00	0,00	0,00	0,00
- Auszahlungen von aktivierbaren Zuwendungen	0,00	0,00	0,00	0,00	0,00	0,00
- Sonstige Investitionsauszahlungen	0,00	0,00	0,00	0,00	0,00	0,00
= Summe: (investive Auszahlungen)	25.860,11	0,00	0,00	0,00	0,00	1.931,23
= Saldo: (Einzahlungen ./ Auszahlungen)	-1.302,21	0,00	0,00	0,00	0,00	-1.931,23
Maßnahme: I2121007 I2121007 Digitale Infrastruktur Hauptschule						
+ Einzahlungen aus Zuwendungen für Investitionsmaßnahmen	0,00	0,00	0,00	0,00	0,00	0,00
+ Einzahlungen aus der Veräußerung von Sachanlagen	0,00	0,00	0,00	0,00	0,00	0,00
+ Einzahlungen aus der Veräußerung von Finanzanlagen	0,00	0,00	0,00	0,00	0,00	0,00
+ Einzahlungen aus Beiträgen u.ä. Entgelten	0,00	0,00	0,00	0,00	0,00	0,00
+ Sonstige Investitionseinzahlungen	0,00	0,00	0,00	0,00	0,00	0,00
= Summe: (investive Einzahlungen)	0,00	0,00	0,00	0,00	0,00	0,00



Teilfinanzrechnung						
B. Nachweis einzelner Investitionsmaßnahmen						
Investitionsmaßnahmen oberhalb der festgesetzten Wertgrenzen	Ergebnis des Vorjahres	Fortgeschrie bener Ansatz des Haushaltsja hres 2022	davon Ermächtigung s- übertragung en aus dem Vorjahr EUR	Ist- Ergebnis des Haushaltsja hres 2022	Vergleich Ansatz/Ist (Sp.4./ Sp.2)	Ermächtigung s- übertragung en in das Folgejahr
	2021	2022	EUR	EUR	EUR	EUR
	EUR	EUR	EUR	EUR	EUR	EUR
	1	2	3	4	5	6
- Auszahlungen für den Erwerb von Grundstücken und Gebäuden	0,00	0,00	0,00	0,00	0,00	0,00
- Auszahlungen für Baumaßnahmen	0,00	0,00	0,00	0,00	0,00	0,00
- Auszahlungen für den Erwerb von beweglichem Anlagevermögen	0,00	30.000,00	30.000,00	17.431,45	-12.568,55	12.568,55
- Auszahlungen für den Erwerb von Finanzanlagen	0,00	0,00	0,00	0,00	0,00	0,00
- Auszahlungen von aktivierbaren Zuwendungen	0,00	0,00	0,00	0,00	0,00	0,00
- Sonstige Investitionsauszahlungen	0,00	0,00	0,00	0,00	0,00	0,00
= Summe: (investive Auszahlungen)	0,00	30.000,00	30.000,00	17.431,45	-12.568,55	12.568,55
= Saldo: (Einzahlungen ./ Auszahlungen)	0,00	-30.000,00	-30.000,00	-17.431,45	12.568,55	-12.568,55
Maßnahme: I2121008 I2121008 : DigitalPakt Hauptschule						
+ Einzahlungen aus Zuwendungen für Investitionsmaßnahmen	0,00	0,00	0,00	0,00	0,00	0,00
+ Einzahlungen aus der Veräußerung von Sachanlagen	0,00	0,00	0,00	0,00	0,00	0,00
+ Einzahlungen aus der Veräußerung von Finanzanlagen	0,00	0,00	0,00	0,00	0,00	0,00
+ Einzahlungen aus Beiträgen u.ä. Entgelten	0,00	0,00	0,00	0,00	0,00	0,00
+ Sonstige Investitionseinzahlungen	0,00	0,00	0,00	0,00	0,00	0,00
= Summe: (investive Einzahlungen)	0,00	0,00	0,00	0,00	0,00	0,00
- Auszahlungen für den Erwerb von Grundstücken und Gebäuden	0,00	0,00	0,00	0,00	0,00	0,00
- Auszahlungen für Baumaßnahmen	0,00	0,00	0,00	0,00	0,00	0,00
- Auszahlungen für den Erwerb von beweglichem Anlagevermögen	0,00	46.332,00	0,00	0,00	-46.332,00	46.332,00
- Auszahlungen für den Erwerb von Finanzanlagen	0,00	0,00	0,00	0,00	0,00	0,00
- Auszahlungen von aktivierbaren Zuwendungen	0,00	0,00	0,00	0,00	0,00	0,00
- Sonstige Investitionsauszahlungen	0,00	0,00	0,00	0,00	0,00	0,00
= Summe: (investive Auszahlungen)	0,00	46.332,00	0,00	0,00	-46.332,00	46.332,00
= Saldo: (Einzahlungen ./ Auszahlungen)	0,00	-46.332,00	0,00	0,00	46.332,00	-46.332,00
Maßnahme: I2121009 Wiederaufbau Hauptschule						
+ Einzahlungen aus Zuwendungen für Investitionsmaßnahmen	0,00	200.000,00	0,00	0,00	-200.000,00	0,00
+ Einzahlungen aus der Veräußerung von Sachanlagen	0,00	0,00	0,00	0,00	0,00	0,00
+ Einzahlungen aus der Veräußerung von Finanzanlagen	0,00	0,00	0,00	0,00	0,00	0,00
+ Einzahlungen aus Beiträgen u.ä. Entgelten	0,00	0,00	0,00	0,00	0,00	0,00
+ Sonstige Investitionseinzahlungen	0,00	0,00	0,00	0,00	0,00	0,00
= Summe: (investive Einzahlungen)	0,00	200.000,00	0,00	0,00	-200.000,00	0,00
- Auszahlungen für den Erwerb von Grundstücken und Gebäuden	0,00	0,00	0,00	0,00	0,00	0,00
- Auszahlungen für Baumaßnahmen	0,00	0,00	0,00	0,00	0,00	0,00
- Auszahlungen für den Erwerb von beweglichem Anlagevermögen	0,00	200.000,00	0,00	0,00	-200.000,00	0,00
- Auszahlungen für den Erwerb von Finanzanlagen	0,00	0,00	0,00	0,00	0,00	0,00
- Auszahlungen von aktivierbaren Zuwendungen	0,00	0,00	0,00	0,00	0,00	0,00
- Sonstige Investitionsauszahlungen	0,00	0,00	0,00	0,00	0,00	0,00
= Summe: (investive Auszahlungen)	0,00	200.000,00	0,00	0,00	-200.000,00	0,00
= Saldo: (Einzahlungen ./ Auszahlungen)	0,00	0,00	0,00	0,00	0,00	0,00



ProdGr/Stadt	V	Bad Müstereifel
Prod/ProdBer	V03	Schulträgeraufgaben
Tprod/ProdGru	V03212	Hauptschulen
KSt/Prod	V032121	Friedrich-Haass Gemeinschaftshauptschule

Teilfinanzrechnung B Nachweis einzelner Investitionsmaßnahmen

Investitionsmaßnahmen	Ergebnis des Vorjahres	Fortgeschriebener Ansatz des Haushaltsjahres 2022	davon Ermächtigungsübertragungen aus dem Vorjahr	Ist-Ergebnis des Haushaltsjahres 2022	Vergleich Ansatz/Ist (Sp.4./Sp.2)	Ermächtigungsübertragungen in das Folgejahr
	2021	2022	aus dem Vorjahr	2022	(Sp.4./Sp.2)	in das Folgejahr
	EUR	EUR	EUR	EUR	EUR	EUR
	1	2	3	4	5	6
= Summe: (investive Einzahlungen)	0,00	0,00	0,00	0,00	0,00	0,00
= Summe: (investive Auszahlungen)	5.418,66	200,00	0,00	192,27	-7,73	0,00
= Saldo: (Einzahlungen ./ Auszahlungen)	-5.418,66	-200,00	0,00	-192,27	7,73	0,00



Teilergebnrechnung							
Ertrags- und Aufwandsarten		Ergebnis des Vorjahres	Fortgeschriebener Ansatz des Haushaltsjahres 2022	davon Ermächtigungsübertragungen aus dem Vorjahr	Ist-Ergebnis des Haushaltsjahres 2022	Vergleich Ansatz/Ist (Sp.4./Sp.2)	Ermächtigungsübertragungen in das Folgejahr
		2021	2022	EUR	EUR	EUR	EUR
		EUR	EUR	EUR	EUR	EUR	EUR
1	Steuern und ähnliche Abgaben	0,00	0,00	0,00	0,00	0,00	0,00
2	+ Zuwendungen und allgemeine Umlagen	271.144,51	235.226,00	0,00	159.292,76	-75.933,24	0,00
3	+ Sonstige Transfererträge	0,00	0,00	0,00	0,00	0,00	0,00
4	+ Öffentlich-rechtliche Leistungsentgelte	0,00	0,00	0,00	0,00	0,00	0,00
5	+ Privatrechtliche Leistungsentgelte	5.295,00	4.000,00	0,00	5.550,00	1.550,00	0,00
6	+ Kostenerstattungen und Kostenumlagen	0,00	0,00	0,00	0,00	0,00	0,00
7	+ Sonstige ordentliche Erträge	5.502,16	5.322,00	0,00	14.019,54	8.697,54	0,00
8	+ Aktivierte Eigenleistungen	0,00	0,00	0,00	0,00	0,00	0,00
9	+/- Bestandsveränderungen	0,00	0,00	0,00	0,00	0,00	0,00
10	= Ordentliche Erträge	281.941,67	244.548,00	0,00	178.862,30	-65.685,70	0,00
11	- Personalaufwendungen	85.224,60	101.025,00	0,00	89.657,99	-11.367,01	0,00
12	- Versorgungsaufwendungen	1.271,35	967,00	0,00	1.333,46	366,46	0,00
13	- Aufwendungen für Sach- und Dienstleistungen	325.540,20	209.509,89	19.962,89	179.874,76	-29.635,13	7.746,16
14	- Bilanzielle Abschreibungen	130.452,58	128.380,00	0,00	143.161,38	14.781,38	0,00
15	- Transferaufwendungen	59.296,26	67.143,00	0,00	34.275,00	-32.868,00	0,00
16	- Sonstige ordentliche Aufwendungen	54.125,41	54.598,00	0,00	58.475,20	3.877,20	0,00
17	= Ordentliche Aufwendungen	655.910,40	561.622,89	19.962,89	506.777,79	-54.845,10	7.746,16
18	= Ordentliches Ergebnis (= Zeilen 10 und 17)	-373.968,73	-317.074,89	-19.962,89	-327.915,49	-10.840,60	-7.746,16
19	+ Finanzerträge	0,00	0,00	0,00	0,00	0,00	0,00
20	- Zinsen und sonstige Finanzaufwendungen	0,00	0,00	0,00	0,00	0,00	0,00
21	= Finanzergebnis (= Zeilen 19 und 20)	0,00	0,00	0,00	0,00	0,00	0,00
22	= Ergebnis aus laufender Verwaltungstätigkeit (= Zeilen 18 und 21)	-373.968,73	-317.074,89	-19.962,89	-327.915,49	-10.840,60	-7.746,16
23	+ Außerordentliche Erträge	306.712,32	1.500.000,00	0,00	375.421,44	-1.124.578,56	0,00
24	- Außerordentliche Aufwendungen	306.712,32	1.500.000,00	0,00	375.421,44	-1.124.578,56	0,00
25	= Außerordentliches Ergebnis (= Zeilen 23 und 24)	0,00	0,00	0,00	0,00	0,00	0,00
26	= Ergebnis -vor Berücksichtigung der internen Leistungsbeziehungen-(= Zeilen 22 und 25)	-373.968,73	-317.074,89	-19.962,89	-327.915,49	-10.840,60	-7.746,16
27	+ Erträge aus internen Leistungsbeziehungen	0,00	0,00	0,00	0,00	0,00	0,00
28	- Aufwendungen aus internen Leistungsbeziehungen	107.821,71	105.644,00	0,00	111.302,59	5.658,59	0,00
29	= Teilergebnis (= Zeilen 26, 27, 28)	-481.790,44	-422.718,89	-19.962,89	-439.218,08	-16.499,19	-7.746,16
30	- Globaler Minderaufwand	0,00	-5.417,00	0,00	0,00	5.417,00	0,00
31	= Teilergebnis nach Abzug globaler Minderaufwand (= Zeilen 30 und 31)	-481.790,44	-417.301,89	-19.962,89	-439.218,08	-21.916,19	-7.746,16



ProdGr/Stadt	V	Bad Münstereifel
Prod/ProdBer	V03	Schulträgeraufgaben
Tprod/ProdGru	V03215	Realschulen
KSt/Prod	V032151	Städt. Realschule

**Teilfinanzrechnung
A. Zahlungsnachweis**

Ein- und Auszahlungsarten	Ergebnis des Vorjahres	Fortgeschriebener Ansatz des Haushaltsjahres 2022	davon Ermächtigungsübertragungen aus dem Vorjahr	Ist-Ergebnis des Haushaltsjahres 2022	Vergleich Ansatz/Ist (Sp.4./ Sp.2)	Ermächtigungsübertragungen in das Folgejahr
	2021	2022	EUR	EUR	EUR	EUR
	EUR	EUR	EUR	EUR	EUR	EUR
	1	2	3	4	5	6
1 Steuern und ähnliche Abgaben	0,00	0,00	0,00	0,00	0,00	0,00
2 Zuwendungen und allgemeine Umlagen	340.087,32	1.584.698,00	0,00	478.327,36	-1.106.370,64	0,00
3 Sonstige Transfereinzahlungen	0,00	0,00	0,00	0,00	0,00	0,00
4 Öffentlich-rechtliche Leistungsentgelte	0,00	0,00	0,00	0,00	0,00	0,00
5 Privatrechtliche Leistungsentgelte	5.235,00	4.000,00	0,00	5.680,00	1.680,00	0,00
6 Kostenerstattungen, Kostenumlagen	0,00	0,00	0,00	0,00	0,00	0,00
7 Sonstige Einzahlungen	753,92	2,00	0,00	8.707,54	8.705,54	0,00
8 Zinsen und sonstige Finanzeinzahlungen	0,00	0,00	0,00	0,00	0,00	0,00
9 Einzahlungen aus laufender Verwaltungstätigkeit	346.076,24	1.588.700,00	0,00	492.714,90	-1.095.985,10	0,00
10 Personalauszahlungen	108.187,07	100.462,00	0,00	89.893,34	-10.568,66	0,00
11 Versorgungsauszahlungen	770,73	1.225,00	0,00	1.033,68	-191,32	0,00
12 Auszahlungen für Sach- und Dienstleistungen	330.993,92	209.726,71	20.179,71	502.678,40	292.951,69	159,00
13 Zinsen und sonstige Finanzauszahlungen	0,00	0,00	0,00	0,00	0,00	0,00
14 Transferauszahlungen	364.039,93	1.567.143,00	0,00	90.884,85	-1.476.258,15	0,00
15 Sonstige Auszahlungen	54.754,45	61.130,88	6.532,88	64.954,11	3.823,23	0,00
16 Auszahlungen aus laufender Verwaltungstätigkeit	858.746,10	1.939.687,59	26.712,59	749.444,38	-1.190.243,21	159,00
17 Saldo aus laufender Verwaltungstätigkeit	-512.669,86	-350.987,59	-26.712,59	-256.729,48	94.258,11	-159,00
Investitionstätigkeit						
Einzahlungen						
1 aus Zuwendungen für Investitionsmaßnahmen	38.022,24	200.000,00	0,00	0,00	-200.000,00	0,00
2 aus der Veräußerung von Sachanlagen	0,00	0,00	0,00	0,00	0,00	0,00
3 aus der Veräußerung von Finanzanlagen	0,00	0,00	0,00	0,00	0,00	0,00
4 aus Beiträgen und ähnlichen Entgelten	0,00	0,00	0,00	0,00	0,00	0,00
5 Sonstige Investitionseinzahlungen	0,00	0,00	0,00	0,00	0,00	0,00
6 Summe: (invest. Einzahlungen)	38.022,24	200.000,00	0,00	0,00	-200.000,00	0,00
Auszahlungen						
7 für den Erwerb von Grundstücken und Gebäuden	0,00	0,00	0,00	0,00	0,00	0,00
8 für Baumaßnahmen	2.591,82	59.408,18	59.408,18	41.076,23	-18.331,95	18.331,95
9 für den Erwerb von beweglichem Anlagevermögen	50.422,57	493.477,95	74.969,95	65.037,05	-428.440,90	223.368,86
10 für den Erwerb von Finanzanlagen	0,00	0,00	0,00	0,00	0,00	0,00
11 von aktivierbaren Zuwendungen	0,00	0,00	0,00	0,00	0,00	0,00
12 Sonstige Investitionsauszahlungen	0,00	0,00	0,00	0,00	0,00	0,00
13 Summe: (invest. Auszahlungen)	53.014,39	552.886,13	134.378,13	106.113,28	-446.772,85	241.700,81
14 Saldo: der Investitionstätigkeit (Einzahlungen ./ Auszahlungen)	-14.992,15	-352.886,13	-134.378,13	-106.113,28	246.772,85	-241.700,81



Teilfinanzrechnung						
B. Nachweis einzelner Investitionsmaßnahmen						
Investitionsmaßnahmen oberhalb der festgesetzten Wertgrenzen	Ergebnis des Vorjahres	Fortgeschrie bener Ansatz des Haushaltsja hres 2022	davon Ermächtigung s- übertragung en aus dem Vorjahr EUR	Ist- Ergebnis des Haushaltsja hres 2022	Vergleich Ansatz/Ist (Sp.4./ Sp.2)	Ermächtigung s- übertragung en in das Folgejahr
	2021					
	EUR	EUR	EUR	EUR	EUR	EUR
	1	2	3	4	5	6
Maßnahme: I2151001 I2151001 Bew. Vermögen > 800 € Realschule						
+ Einzahlungen aus Zuwendungen für Investitionsmaßnahmen	38.022,24	0,00	0,00	0,00	0,00	0,00
+ Einzahlungen aus der Veräußerung von Sachanlagen	0,00	0,00	0,00	0,00	0,00	0,00
+ Einzahlungen aus der Veräußerung von Finanzanlagen	0,00	0,00	0,00	0,00	0,00	0,00
+ Einzahlungen aus Beiträgen u.ä. Entgelten	0,00	0,00	0,00	0,00	0,00	0,00
+ Sonstige Investitionseinzahlungen	0,00	0,00	0,00	0,00	0,00	0,00
= Summe: (investive Einzahlungen)	38.022,24	0,00	0,00	0,00	0,00	0,00
- Auszahlungen für den Erwerb von Grundstücken und Gebäuden	0,00	0,00	0,00	0,00	0,00	0,00
- Auszahlungen für Baumaßnahmen	0,00	0,00	0,00	0,00	0,00	0,00
- Auszahlungen für den Erwerb von beweglichem Anlagevermögen	44.404,73	26.469,95	1.469,95	24.171,41	-2.298,54	734,23
- Auszahlungen für den Erwerb von Finanzanlagen	0,00	0,00	0,00	0,00	0,00	0,00
- Auszahlungen von aktivierbaren Zuwendungen	0,00	0,00	0,00	0,00	0,00	0,00
- Sonstige Investitionsauszahlungen	0,00	0,00	0,00	0,00	0,00	0,00
= Summe: (investive Auszahlungen)	44.404,73	26.469,95	1.469,95	24.171,41	-2.298,54	734,23
= Saldo: (Einzahlungen ./ Auszahlungen)	-6.382,49	-26.469,95	-1.469,95	-24.171,41	2.298,54	-734,23
Maßnahme: I2151008 I2151008 Beschallungsanlage						
+ Einzahlungen aus Zuwendungen für Investitionsmaßnahmen	0,00	0,00	0,00	0,00	0,00	0,00
+ Einzahlungen aus der Veräußerung von Sachanlagen	0,00	0,00	0,00	0,00	0,00	0,00
+ Einzahlungen aus der Veräußerung von Finanzanlagen	0,00	0,00	0,00	0,00	0,00	0,00
+ Einzahlungen aus Beiträgen u.ä. Entgelten	0,00	0,00	0,00	0,00	0,00	0,00
+ Sonstige Investitionseinzahlungen	0,00	0,00	0,00	0,00	0,00	0,00
= Summe: (investive Einzahlungen)	0,00	0,00	0,00	0,00	0,00	0,00
- Auszahlungen für den Erwerb von Grundstücken und Gebäuden	0,00	0,00	0,00	0,00	0,00	0,00
- Auszahlungen für Baumaßnahmen	2.591,82	59.408,18	59.408,18	41.076,23	-18.331,95	18.331,95
- Auszahlungen für den Erwerb von beweglichem Anlagevermögen	0,00	0,00	0,00	0,00	0,00	0,00
- Auszahlungen für den Erwerb von Finanzanlagen	0,00	0,00	0,00	0,00	0,00	0,00
- Auszahlungen von aktivierbaren Zuwendungen	0,00	0,00	0,00	0,00	0,00	0,00
- Sonstige Investitionsauszahlungen	0,00	0,00	0,00	0,00	0,00	0,00
= Summe: (investive Auszahlungen)	2.591,82	59.408,18	59.408,18	41.076,23	-18.331,95	18.331,95
= Saldo: (Einzahlungen ./ Auszahlungen)	-2.591,82	-59.408,18	-59.408,18	-41.076,23	18.331,95	-18.331,95
Maßnahme: I2151009 I2151009 Digitale Infrastruktur Realschule						
+ Einzahlungen aus Zuwendungen für Investitionsmaßnahmen	0,00	0,00	0,00	0,00	0,00	0,00
+ Einzahlungen aus der Veräußerung von Sachanlagen	0,00	0,00	0,00	0,00	0,00	0,00
+ Einzahlungen aus der Veräußerung von Finanzanlagen	0,00	0,00	0,00	0,00	0,00	0,00
+ Einzahlungen aus Beiträgen u.ä. Entgelten	0,00	0,00	0,00	0,00	0,00	0,00
+ Sonstige Investitionseinzahlungen	0,00	0,00	0,00	0,00	0,00	0,00
= Summe: (investive Einzahlungen)	0,00	0,00	0,00	0,00	0,00	0,00



ProdGr/Stadt V Bad Münstereifel
 Prod/ProdBer V03 Schulträgeraufgaben
 Tprod/ProdGru V03215 Realschulen
 KSt/Prod V032151 Städt. Realschule

Teilfinanzrechnung
B. Nachweis einzelner Investitionsmaßnahmen

Investitionsmaßnahmen oberhalb der festgesetzten Wertgrenzen	Ergebnis des Vorjahres	Fortgeschrie bener Ansatz des Haushaltsja hes 2022	davon Ermächtigung s- übertragung en aus dem Vorjahr EUR	Ist- Ergebnis des Haushaltsja hes 2022	Vergleich Ansatz/Ist (Sp.4./ Sp.2)	Ermächtigung s- übertragung en in das Folgejahr
	2021	2022	EUR	EUR	EUR	EUR
	EUR	EUR	EUR	EUR	EUR	EUR
	1	2	3	4	5	6
- Auszahlungen für den Erwerb von Grundstücken und Gebäuden	0,00	0,00	0,00	0,00	0,00	0,00
- Auszahlungen für Baumaßnahmen	0,00	0,00	0,00	0,00	0,00	0,00
- Auszahlungen für den Erwerb von beweglichem Anlagevermögen	0,00	70.000,00	70.000,00	40.673,37	-29.326,63	29.326,63
- Auszahlungen für den Erwerb von Finanzanlagen	0,00	0,00	0,00	0,00	0,00	0,00
- Auszahlungen von aktivierbaren Zuwendungen	0,00	0,00	0,00	0,00	0,00	0,00
- Sonstige Investitionsauszahlungen	0,00	0,00	0,00	0,00	0,00	0,00
= Summe: (investive Auszahlungen)	0,00	70.000,00	70.000,00	40.673,37	-29.326,63	29.326,63
= Saldo: (Einzahlungen ./ Auszahlungen)	0,00	-70.000,00	-70.000,00	-40.673,37	29.326,63	-29.326,63
Maßnahme: I2151010 I2151010 : DigitalPakt Realschule						
+ Einzahlungen aus Zuwendungen für Investitionsmaßnahmen	0,00	0,00	0,00	0,00	0,00	0,00
+ Einzahlungen aus der Veräußerung von Sachanlagen	0,00	0,00	0,00	0,00	0,00	0,00
+ Einzahlungen aus der Veräußerung von Finanzanlagen	0,00	0,00	0,00	0,00	0,00	0,00
+ Einzahlungen aus Beiträgen u.ä. Entgelten	0,00	0,00	0,00	0,00	0,00	0,00
+ Sonstige Investitionseinzahlungen	0,00	0,00	0,00	0,00	0,00	0,00
= Summe: (investive Einzahlungen)	0,00	0,00	0,00	0,00	0,00	0,00
- Auszahlungen für den Erwerb von Grundstücken und Gebäuden	0,00	0,00	0,00	0,00	0,00	0,00
- Auszahlungen für Baumaßnahmen	0,00	0,00	0,00	0,00	0,00	0,00
- Auszahlungen für den Erwerb von beweglichem Anlagevermögen	0,00	178.308,00	0,00	0,00	-178.308,00	178.308,00
- Auszahlungen für den Erwerb von Finanzanlagen	0,00	0,00	0,00	0,00	0,00	0,00
- Auszahlungen von aktivierbaren Zuwendungen	0,00	0,00	0,00	0,00	0,00	0,00
- Sonstige Investitionsauszahlungen	0,00	0,00	0,00	0,00	0,00	0,00
= Summe: (investive Auszahlungen)	0,00	178.308,00	0,00	0,00	-178.308,00	178.308,00
= Saldo: (Einzahlungen ./ Auszahlungen)	0,00	-178.308,00	0,00	0,00	178.308,00	-178.308,00
Maßnahme: I2151011 I2151011 Verdunkelungsanlage						
+ Einzahlungen aus Zuwendungen für Investitionsmaßnahmen	0,00	0,00	0,00	0,00	0,00	0,00
+ Einzahlungen aus der Veräußerung von Sachanlagen	0,00	0,00	0,00	0,00	0,00	0,00
+ Einzahlungen aus der Veräußerung von Finanzanlagen	0,00	0,00	0,00	0,00	0,00	0,00
+ Einzahlungen aus Beiträgen u.ä. Entgelten	0,00	0,00	0,00	0,00	0,00	0,00
+ Sonstige Investitionseinzahlungen	0,00	0,00	0,00	0,00	0,00	0,00
= Summe: (investive Einzahlungen)	0,00	0,00	0,00	0,00	0,00	0,00
- Auszahlungen für den Erwerb von Grundstücken und Gebäuden	0,00	0,00	0,00	0,00	0,00	0,00
- Auszahlungen für Baumaßnahmen	0,00	0,00	0,00	0,00	0,00	0,00
- Auszahlungen für den Erwerb von beweglichem Anlagevermögen	0,00	15.000,00	0,00	0,00	-15.000,00	15.000,00
- Auszahlungen für den Erwerb von Finanzanlagen	0,00	0,00	0,00	0,00	0,00	0,00
- Auszahlungen von aktivierbaren Zuwendungen	0,00	0,00	0,00	0,00	0,00	0,00
- Sonstige Investitionsauszahlungen	0,00	0,00	0,00	0,00	0,00	0,00
= Summe: (investive Auszahlungen)	0,00	15.000,00	0,00	0,00	-15.000,00	15.000,00
= Saldo: (Einzahlungen ./ Auszahlungen)	0,00	-15.000,00	0,00	0,00	15.000,00	-15.000,00



Teilfinanzrechnung
B. Nachweis einzelner Investitionsmaßnahmen

Investitionsmaßnahmen oberhalb der festgesetzten Wertgrenzen	Ergebnis des Vorjahres	Fortgeschrie bener Ansatz des Haushaltsja hres 2022	davon Ermächtigung s- übertragung en aus dem Vorjahr EUR	Ist- Ergebnis des Haushaltsja hres 2022	Vergleich Ansatz/Ist (Sp.4./. Sp.2)	Ermächtigung s- übertragung en in das Folgejahr
	2021	EUR	EUR	EUR	EUR	EUR
	1	2	3	4	5	6
Maßnahme: I2151012 Wiederaufbau Realschule						
+ Einzahlungen aus Zuwendungen für Investitionsmaßnahmen	0,00	200.000,00	0,00	0,00	-200.000,00	0,00
+ Einzahlungen aus der Veräußerung von Sachanlagen	0,00	0,00	0,00	0,00	0,00	0,00
+ Einzahlungen aus der Veräußerung von Finanzanlagen	0,00	0,00	0,00	0,00	0,00	0,00
+ Einzahlungen aus Beiträgen u.ä. Entgelten	0,00	0,00	0,00	0,00	0,00	0,00
+ Sonstige Investitionseinzahlungen	0,00	0,00	0,00	0,00	0,00	0,00
= Summe: (investive Einzahlungen)	0,00	200.000,00	0,00	0,00	-200.000,00	0,00
- Auszahlungen für den Erwerb von Grundstücken und Gebäuden	0,00	0,00	0,00	0,00	0,00	0,00
- Auszahlungen für Baumaßnahmen	0,00	0,00	0,00	0,00	0,00	0,00
- Auszahlungen für den Erwerb von beweglichem Anlagevermögen	0,00	200.000,00	0,00	0,00	-200.000,00	0,00
- Auszahlungen für den Erwerb von Finanzanlagen	0,00	0,00	0,00	0,00	0,00	0,00
- Auszahlungen von aktivierbaren Zuwendungen	0,00	0,00	0,00	0,00	0,00	0,00
- Sonstige Investitionsauszahlungen	0,00	0,00	0,00	0,00	0,00	0,00
= Summe: (investive Auszahlungen)	0,00	200.000,00	0,00	0,00	-200.000,00	0,00
= Saldo: (Einzahlungen ./ Auszahlungen)	0,00	0,00	0,00	0,00	0,00	0,00



ProdGr/Stadt	V	Bad Münsterfeld
Prod/ProdBer	V03	Schulträgeraufgaben
Tprod/ProdGru	V03215	Realschulen
KSt/Prod	V032151	Städt. Realschule

Teilfinanzrechnung B Nachweis einzelner Investitionsmaßnahmen

Investitionsmaßnahmen	Ergebnis des Vorjahres	Fortgeschriebener Ansatz des Haushaltsjahres 2022	davon Ermächtigungsübertragungen aus dem Vorjahr	Ist-Ergebnis des Haushaltsjahres 2022	Vergleich Ansatz/Ist (Sp.4./Sp.2)	Ermächtigungsübertragungen in das Folgejahr
	2021	2022	aus dem Vorjahr	2022	(Sp.4./Sp.2)	in das Folgejahr
	EUR	EUR	EUR	EUR	EUR	EUR
	1	2	3	4	5	6
= Summe: (investive Einzahlungen)	0,00	0,00	0,00	0,00	0,00	0,00
= Summe: (investive Auszahlungen)	5.418,67	3.700,00	3.500,00	192,27	-3.507,73	0,00
= Saldo: (Einzahlungen ./ Auszahlungen)	-5.418,67	-3.700,00	-3.500,00	-192,27	3.507,73	0,00



Teilergebnrechnung							
Ertrags- und Aufwandsarten		Ergebnis des Vorjahres	Fortgeschriebener Ansatz des Haushaltsjahres 2022	davon Ermächtigungsübertragungen aus dem Vorjahr	Ist-Ergebnis des Haushaltsjahres 2022	Vergleich Ansatz/Ist (Sp.4./Sp.2)	Ermächtigungsübertragungen in das Folgejahr
		2021	2022	EUR	EUR	EUR	EUR
		EUR	EUR	EUR	EUR	EUR	EUR
1	Steuern und ähnliche Abgaben	0,00	0,00	0,00	0,00	0,00	0,00
2	+ Zuwendungen und allgemeine Umlagen	422.417,17	1.292.777,00	0,00	506.892,08	-785.884,92	0,00
3	+ Sonstige Transfererträge	0,00	0,00	0,00	0,00	0,00	0,00
4	+ Öffentlich-rechtliche Leistungsentgelte	0,00	0,00	0,00	0,00	0,00	0,00
5	+ Privatrechtliche Leistungsentgelte	5.040,28	5.760,00	0,00	4.800,00	-960,00	0,00
6	+ Kostenerstattungen und Kostenumlagen	0,00	0,00	0,00	186,09	186,09	0,00
7	+ Sonstige ordentliche Erträge	12.676,20	10.682,00	0,00	10.682,00	0,00	0,00
8	+ Aktivierte Eigenleistungen	0,00	0,00	0,00	0,00	0,00	0,00
9	+/- Bestandsveränderungen	0,00	0,00	0,00	0,00	0,00	0,00
10	= Ordentliche Erträge	440.133,65	1.309.219,00	0,00	522.560,17	-786.658,83	0,00
11	- Personalaufwendungen	138.589,08	148.407,00	0,00	131.894,54	-16.512,46	0,00
12	- Versorgungsaufwendungen	2.147,76	1.635,00	0,00	2.252,89	617,89	0,00
13	- Aufwendungen für Sach- und Dienstleistungen	541.039,70	1.572.199,29	213.895,29	617.246,93	-954.952,36	922.775,72
14	- Bilanzielle Abschreibungen	222.560,89	214.800,00	0,00	222.852,97	8.052,97	0,00
15	- Transferaufwendungen	56.846,42	64.828,00	0,00	27.970,00	-36.858,00	0,00
16	- Sonstige ordentliche Aufwendungen	70.487,78	76.591,00	0,00	74.070,55	-2.520,45	0,00
17	= Ordentliche Aufwendungen	1.031.671,63	2.078.460,29	213.895,29	1.076.287,88	-1.002.172,41	922.775,72
18	= Ordentliches Ergebnis (= Zeilen 10 und 17)	-591.537,98	-769.241,29	-213.895,29	-553.727,71	215.513,58	-922.775,72
19	+ Finanzerträge	0,00	0,00	0,00	0,00	0,00	0,00
20	- Zinsen und sonstige Finanzaufwendungen	0,00	0,00	0,00	0,00	0,00	0,00
21	= Finanzergebnis (= Zeilen 19 und 20)	0,00	0,00	0,00	0,00	0,00	0,00
22	= Ergebnis aus laufender Verwaltungstätigkeit (= Zeilen 18 und 21)	-591.537,98	-769.241,29	-213.895,29	-553.727,71	215.513,58	-922.775,72
23	+ Außerordentliche Erträge	93.600,08	600.000,00	0,00	84.740,97	-515.259,03	0,00
24	- Außerordentliche Aufwendungen	93.600,08	600.000,00	0,00	84.740,97	-515.259,03	0,00
25	= Außerordentliches Ergebnis (= Zeilen 23 und 24)	0,00	0,00	0,00	0,00	0,00	0,00
26	= Ergebnis -vor Berücksichtigung der internen Leistungsbeziehungen-(= Zeilen 22 und 25)	-591.537,98	-769.241,29	-213.895,29	-553.727,71	215.513,58	-922.775,72
27	+ Erträge aus internen Leistungsbeziehungen	0,00	0,00	0,00	0,00	0,00	0,00
28	- Aufwendungen aus internen Leistungsbeziehungen	160.438,36	210.311,00	0,00	177.759,32	-32.551,68	0,00
29	= Teilergebnis (= Zeilen 26, 27, 28)	-751.976,34	-979.552,29	-213.895,29	-731.487,03	248.065,26	-922.775,72
30	- Globaler Minderaufwand	0,00	-18.646,00	0,00	0,00	18.646,00	0,00
31	= Teilergebnis nach Abzug globaler Minderaufwand (= Zeilen 30 und 31)	-751.976,34	-960.906,29	-213.895,29	-731.487,03	229.419,26	-922.775,72



ProdGr/Stadt	V	Bad Münstereifel
Prod/ProdBer	V03	Schulträgeraufgaben
Tprod/ProdGru	V03217	Gymnasien
KSt/Prod	V032171	St. Michael-Gymnasium

**Teilfinanzrechnung
A. Zahlungsnachweis**

Ein- und Auszahlungsarten		Ergebnis des Vorjahres	Fortgeschriebener Ansatz des Haushaltsjahres 2022	davon Ermächtigungsübertragungen aus dem Vorjahr	Ist-Ergebnis des Haushaltsjahres 2022	Vergleich Ansatz/Ist (Sp.4./Sp.2)	Ermächtigungsübertragungen in das Folgejahr
		2021	2022	aus dem Vorjahr	2022		
		EUR	EUR	EUR	EUR	EUR	EUR
		1	2	3	4	5	6
1	Steuern und ähnliche Abgaben	0,00	0,00	0,00	0,00	0,00	0,00
2	Zuwendungen und allgemeine Umlagen	185.650,80	741.928,00	0,00	108.980,97	-632.947,03	0,00
3	Sonstige Transfereinzahlungen	0,00	0,00	0,00	0,00	0,00	0,00
4	Öffentlich-rechtliche Leistungsentgelte	0,00	0,00	0,00	0,00	0,00	0,00
5	Privatrechtliche Leistungsentgelte	5.040,28	5.760,00	0,00	4.800,00	-960,00	0,00
6	Kostenerstattungen, Kostenumlagen	0,00	0,00	0,00	0,00	0,00	0,00
7	Sonstige Einzahlungen	1.415,20	2,00	0,00	0,00	-2,00	0,00
8	Zinsen und sonstige Finanzeinzahlungen	0,00	0,00	0,00	0,00	0,00	0,00
9	Einzahlungen aus laufender Verwaltungstätigkeit	192.106,28	747.690,00	0,00	113.780,97	-633.909,03	0,00
10	Personalauszahlungen	141.104,53	147.455,00	0,00	131.143,68	-16.311,32	0,00
11	Versorgungsauszahlungen	1.302,04	2.072,00	0,00	1.746,41	-325,59	0,00
12	Auszahlungen für Sach- und Dienstleistungen	430.108,17	1.493.021,63	134.717,63	491.643,26	-1.001.378,37	786.959,90
13	Zinsen und sonstige Finanzauszahlungen	0,00	0,00	0,00	0,00	0,00	0,00
14	Transferauszahlungen	145.303,51	664.828,00	0,00	72.363,93	-592.464,07	0,00
15	Sonstige Auszahlungen	68.463,08	78.320,90	1.729,90	77.217,33	-1.103,57	0,00
16	Auszahlungen aus laufender Verwaltungstätigkeit	786.281,33	2.385.697,53	136.447,53	774.114,61	-1.611.582,92	786.959,90
17	Saldo aus laufender Verwaltungstätigkeit	-594.175,05	-1.638.007,53	-136.447,53	-660.333,64	977.673,89	-786.959,90
Investitionstätigkeit							
Einzahlungen							
1	aus Zuwendungen für Investitionsmaßnahmen	54.036,48	119.139,00	0,00	369.850,82	250.711,82	0,00
2	aus der Veräußerung von Sachanlagen	0,00	0,00	0,00	0,00	0,00	0,00
3	aus der Veräußerung von Finanzanlagen	0,00	0,00	0,00	0,00	0,00	0,00
4	aus Beiträgen und ähnlichen Entgelten	0,00	0,00	0,00	0,00	0,00	0,00
5	Sonstige Investitionseinzahlungen	0,00	0,00	0,00	0,00	0,00	0,00
6	Summe: (invest. Einzahlungen)	54.036,48	119.139,00	0,00	369.850,82	250.711,82	0,00
Auszahlungen							
7	für den Erwerb von Grundstücken und Gebäuden	0,00	0,00	0,00	0,00	0,00	0,00
8	für Baumaßnahmen	300.918,91	600.000,00	0,00	146.960,77	-453.039,23	500.000,00
9	für den Erwerb von beweglichem Anlagevermögen	79.614,20	689.484,50	189.682,50	29.144,50	-660.340,00	626.334,70
10	für den Erwerb von Finanzanlagen	0,00	0,00	0,00	0,00	0,00	0,00
11	von aktivierbaren Zuwendungen	0,00	0,00	0,00	0,00	0,00	0,00
12	Sonstige Investitionsauszahlungen	0,00	0,00	0,00	0,00	0,00	0,00
13	Summe: (invest. Auszahlungen)	380.533,11	1.289.484,50	189.682,50	176.105,27	-1.113.379,23	1.126.334,70
14	Saldo: der Investitionstätigkeit (Einzahlungen ./ Auszahlungen)	-326.496,63	-1.170.345,50	-189.682,50	193.745,55	1.364.091,05	-1.126.334,70



Teilfinanzrechnung						
B. Nachweis einzelner Investitionsmaßnahmen						
Investitionsmaßnahmen oberhalb der festgesetzten Wertgrenzen	Ergebnis des Vorjahres	Fortgeschrie bener Ansatz des Haushaltsja hres 2022	davon Ermächtigung s- übertragung en aus dem Vorjahr EUR	Ist- Ergebnis des Haushaltsja hres 2022	Vergleich Ansatz/Ist (Sp.4./ Sp.2)	Ermächtigung s- übertragung en in das Folgejahr
	2021					
	EUR	EUR	EUR	EUR	EUR	EUR
	1	2	3	4	5	6
Maßnahme: I2171001 I2171001 Bew. Vermögen > 800 € Gymnasium						
+ Einzahlungen aus Zuwendungen für Investitionsmaßnahmen	0,00	0,00	0,00	0,00	0,00	0,00
+ Einzahlungen aus der Veräußerung von Sachanlagen	0,00	0,00	0,00	0,00	0,00	0,00
+ Einzahlungen aus der Veräußerung von Finanzanlagen	0,00	0,00	0,00	0,00	0,00	0,00
+ Einzahlungen aus Beiträgen u.ä. Entgelten	0,00	0,00	0,00	0,00	0,00	0,00
+ Sonstige Investitionseinzahlungen	0,00	0,00	0,00	0,00	0,00	0,00
= Summe: (investive Einzahlungen)	0,00	0,00	0,00	0,00	0,00	0,00
- Auszahlungen für den Erwerb von Grundstücken und Gebäuden	0,00	0,00	0,00	0,00	0,00	0,00
- Auszahlungen für Baumaßnahmen	0,00	0,00	0,00	0,00	0,00	0,00
- Auszahlungen für den Erwerb von beweglichem Anlagevermögen	22.896,39	21.282,50	2.682,50	4.593,52	-16.688,98	13.289,92
- Auszahlungen für den Erwerb von Finanzanlagen	0,00	0,00	0,00	0,00	0,00	0,00
- Auszahlungen von aktivierbaren Zuwendungen	0,00	0,00	0,00	0,00	0,00	0,00
- Sonstige Investitionsauszahlungen	0,00	0,00	0,00	0,00	0,00	0,00
= Summe: (investive Auszahlungen)	22.896,39	21.282,50	2.682,50	4.593,52	-16.688,98	13.289,92
= Saldo: (Einzahlungen ./ Auszahlungen)	-22.896,39	-21.282,50	-2.682,50	-4.593,52	16.688,98	-13.289,92
Maßnahme: I2171002 I2171002 Bew. Vermögen < 800 €						
+ Einzahlungen aus Zuwendungen für Investitionsmaßnahmen	54.036,48	0,00	0,00	0,00	0,00	0,00
+ Einzahlungen aus der Veräußerung von Sachanlagen	0,00	0,00	0,00	0,00	0,00	0,00
+ Einzahlungen aus der Veräußerung von Finanzanlagen	0,00	0,00	0,00	0,00	0,00	0,00
+ Einzahlungen aus Beiträgen u.ä. Entgelten	0,00	0,00	0,00	0,00	0,00	0,00
+ Sonstige Investitionseinzahlungen	0,00	0,00	0,00	0,00	0,00	0,00
= Summe: (investive Einzahlungen)	54.036,48	0,00	0,00	0,00	0,00	0,00
- Auszahlungen für den Erwerb von Grundstücken und Gebäuden	0,00	0,00	0,00	0,00	0,00	0,00
- Auszahlungen für Baumaßnahmen	0,00	0,00	0,00	0,00	0,00	0,00
- Auszahlungen für den Erwerb von beweglichem Anlagevermögen	56.167,26	0,00	0,00	0,00	0,00	0,00
- Auszahlungen für den Erwerb von Finanzanlagen	0,00	0,00	0,00	0,00	0,00	0,00
- Auszahlungen von aktivierbaren Zuwendungen	0,00	0,00	0,00	0,00	0,00	0,00
- Sonstige Investitionsauszahlungen	0,00	0,00	0,00	0,00	0,00	0,00
= Summe: (investive Auszahlungen)	56.167,26	0,00	0,00	0,00	0,00	0,00
= Saldo: (Einzahlungen ./ Auszahlungen)	-2.130,78	0,00	0,00	0,00	0,00	0,00
Maßnahme: I2171003 I2171003 Erweiterungsbau Gymnasium						
+ Einzahlungen aus Zuwendungen für Investitionsmaßnahmen	0,00	0,00	0,00	0,00	0,00	0,00
+ Einzahlungen aus der Veräußerung von Sachanlagen	0,00	0,00	0,00	0,00	0,00	0,00
+ Einzahlungen aus der Veräußerung von Finanzanlagen	0,00	0,00	0,00	0,00	0,00	0,00
+ Einzahlungen aus Beiträgen u.ä. Entgelten	0,00	0,00	0,00	0,00	0,00	0,00
+ Sonstige Investitionseinzahlungen	0,00	0,00	0,00	0,00	0,00	0,00
= Summe: (investive Einzahlungen)	0,00	0,00	0,00	0,00	0,00	0,00



ProdGr/Stadt	V	Bad Münstereifel
Prod/ProdBer	V03	Schulträgeraufgaben
Tprod/ProdGru	V03217	Gymnasien
KSt/Prod	V032171	St. Michael-Gymnasium

Teilfinanzrechnung
B. Nachweis einzelner Investitionsmaßnahmen

Investitionsmaßnahmen oberhalb der festgesetzten Wertgrenzen	Ergebnis des Vorjahres	Fortgeschrie bener Ansatz des Haushaltsja hres 2022	davon Ermächtigung s- übertragung en aus dem Vorjahr EUR	Ist- Ergebnis des Haushaltsja hres 2022	Vergleich Ansatz/Ist (Sp.4./ Sp.2)	Ermächtigung s- übertragung en in das Folgejahr
	2021	2022	EUR	EUR	EUR	EUR
	EUR	EUR	EUR	EUR	EUR	EUR
	1	2	3	4	5	6
- Auszahlungen für den Erwerb von Grundstücken und Gebäuden	0,00	0,00	0,00	0,00	0,00	0,00
- Auszahlungen für Baumaßnahmen	0,00	100.000,00	0,00	0,00	-100.000,00	100.000,00
- Auszahlungen für den Erwerb von beweglichem Anlagevermögen	0,00	0,00	0,00	0,00	0,00	0,00
- Auszahlungen für den Erwerb von Finanzanlagen	0,00	0,00	0,00	0,00	0,00	0,00
- Auszahlungen von aktivierbaren Zuwendungen	0,00	0,00	0,00	0,00	0,00	0,00
- Sonstige Investitionsauszahlungen	0,00	0,00	0,00	0,00	0,00	0,00
= Summe: (investive Auszahlungen)	0,00	100.000,00	0,00	0,00	-100.000,00	100.000,00
= Saldo: (Einzahlungen ./ Auszahlungen)	0,00	-100.000,00	0,00	0,00	100.000,00	-100.000,00
Maßnahme: I2171013 I2171013 Erneuerung naturwissenschaftl. Fachräume						
+ Einzahlungen aus Zuwendungen für Investitionsmaßnahmen	0,00	0,00	0,00	0,00	0,00	0,00
+ Einzahlungen aus der Veräußerung von Sachanlagen	0,00	0,00	0,00	0,00	0,00	0,00
+ Einzahlungen aus der Veräußerung von Finanzanlagen	0,00	0,00	0,00	0,00	0,00	0,00
+ Einzahlungen aus Beiträgen u.ä. Entgelten	0,00	0,00	0,00	0,00	0,00	0,00
+ Sonstige Investitionseinzahlungen	0,00	0,00	0,00	0,00	0,00	0,00
= Summe: (investive Einzahlungen)	0,00	0,00	0,00	0,00	0,00	0,00
- Auszahlungen für den Erwerb von Grundstücken und Gebäuden	0,00	0,00	0,00	0,00	0,00	0,00
- Auszahlungen für Baumaßnahmen	300.918,91	100.000,00	0,00	146.960,77	46.960,77	0,00
- Auszahlungen für den Erwerb von beweglichem Anlagevermögen	0,00	0,00	0,00	0,00	0,00	0,00
- Auszahlungen für den Erwerb von Finanzanlagen	0,00	0,00	0,00	0,00	0,00	0,00
- Auszahlungen von aktivierbaren Zuwendungen	0,00	0,00	0,00	0,00	0,00	0,00
- Sonstige Investitionsauszahlungen	0,00	0,00	0,00	0,00	0,00	0,00
= Summe: (investive Auszahlungen)	300.918,91	100.000,00	0,00	146.960,77	46.960,77	0,00
= Saldo: (Einzahlungen ./ Auszahlungen)	-300.918,91	-100.000,00	0,00	-146.960,77	-46.960,77	0,00
Maßnahme: I2171015 I2171015 Belastungsausgleich Gymnasium G8 / G9						
+ Einzahlungen aus Zuwendungen für Investitionsmaßnahmen	0,00	69.139,00	0,00	69.139,07	0,07	0,00
+ Einzahlungen aus der Veräußerung von Sachanlagen	0,00	0,00	0,00	0,00	0,00	0,00
+ Einzahlungen aus der Veräußerung von Finanzanlagen	0,00	0,00	0,00	0,00	0,00	0,00
+ Einzahlungen aus Beiträgen u.ä. Entgelten	0,00	0,00	0,00	0,00	0,00	0,00
+ Sonstige Investitionseinzahlungen	0,00	0,00	0,00	0,00	0,00	0,00
= Summe: (investive Einzahlungen)	0,00	69.139,00	0,00	69.139,07	0,07	0,00
- Auszahlungen für den Erwerb von Grundstücken und Gebäuden	0,00	0,00	0,00	0,00	0,00	0,00
- Auszahlungen für Baumaßnahmen	0,00	0,00	0,00	0,00	0,00	0,00
- Auszahlungen für den Erwerb von beweglichem Anlagevermögen	0,00	0,00	0,00	0,00	0,00	0,00
- Auszahlungen für den Erwerb von Finanzanlagen	0,00	0,00	0,00	0,00	0,00	0,00
- Auszahlungen von aktivierbaren Zuwendungen	0,00	0,00	0,00	0,00	0,00	0,00
- Sonstige Investitionsauszahlungen	0,00	0,00	0,00	0,00	0,00	0,00
= Summe: (investive Auszahlungen)	0,00	0,00	0,00	0,00	0,00	0,00



Teilfinanzrechnung						
B. Nachweis einzelner Investitionsmaßnahmen						
Investitionsmaßnahmen oberhalb der festgesetzten Wertgrenzen	Ergebnis des Vorjahres	Fortgeschrie bener Ansatz des Haushaltsja hres 2022	davon Ermächtigung s- übertragung en aus dem Vorjahr EUR	Ist- Ergebnis des Haushaltsja hres 2022	Vergleich Ansatz/Ist (Sp.4./ Sp.2)	Ermächtigung s- übertragung en in das Folgejahr
	2021	EUR	EUR	EUR	EUR	EUR
	1	2	3	4	5	6
= Saldo: (Einzahlungen ./ Auszahlungen)	0,00	69.139,00	0,00	69.139,07	0,07	0,00
Maßnahme: I2171016 I2171016 Digitale Infrastruktur Gymnasium						
+ Einzahlungen aus Zuwendungen für Investitionsmaßnahmen	0,00	0,00	0,00	0,00	0,00	0,00
+ Einzahlungen aus der Veräußerung von Sachanlagen	0,00	0,00	0,00	0,00	0,00	0,00
+ Einzahlungen aus der Veräußerung von Finanzanlagen	0,00	0,00	0,00	0,00	0,00	0,00
+ Einzahlungen aus Beiträgen u.ä. Entgelten	0,00	0,00	0,00	0,00	0,00	0,00
+ Sonstige Investitionseinzahlungen	0,00	0,00	0,00	0,00	0,00	0,00
= Summe: (investive Einzahlungen)	0,00	0,00	0,00	0,00	0,00	0,00
- Auszahlungen für den Erwerb von Grundstücken und Gebäuden	0,00	0,00	0,00	0,00	0,00	0,00
- Auszahlungen für Baumaßnahmen	0,00	0,00	0,00	0,00	0,00	0,00
- Auszahlungen für den Erwerb von beweglichem Anlagevermögen	0,00	100.000,00	100.000,00	4.957,22	-95.042,78	95.042,78
- Auszahlungen für den Erwerb von Finanzanlagen	0,00	0,00	0,00	0,00	0,00	0,00
- Auszahlungen von aktivierbaren Zuwendungen	0,00	0,00	0,00	0,00	0,00	0,00
- Sonstige Investitionsauszahlungen	0,00	0,00	0,00	0,00	0,00	0,00
= Summe: (investive Auszahlungen)	0,00	100.000,00	100.000,00	4.957,22	-95.042,78	95.042,78
= Saldo: (Einzahlungen ./ Auszahlungen)	0,00	-100.000,00	-100.000,00	-4.957,22	95.042,78	-95.042,78
Maßnahme: I2171017 I2171017 Inventar Biologiefachräume						
+ Einzahlungen aus Zuwendungen für Investitionsmaßnahmen	0,00	0,00	0,00	0,00	0,00	0,00
+ Einzahlungen aus der Veräußerung von Sachanlagen	0,00	0,00	0,00	0,00	0,00	0,00
+ Einzahlungen aus der Veräußerung von Finanzanlagen	0,00	0,00	0,00	0,00	0,00	0,00
+ Einzahlungen aus Beiträgen u.ä. Entgelten	0,00	0,00	0,00	0,00	0,00	0,00
+ Sonstige Investitionseinzahlungen	0,00	0,00	0,00	0,00	0,00	0,00
= Summe: (investive Einzahlungen)	0,00	0,00	0,00	0,00	0,00	0,00
- Auszahlungen für den Erwerb von Grundstücken und Gebäuden	0,00	0,00	0,00	0,00	0,00	0,00
- Auszahlungen für Baumaßnahmen	0,00	0,00	0,00	0,00	0,00	0,00
- Auszahlungen für den Erwerb von beweglichem Anlagevermögen	0,00	87.000,00	87.000,00	0,00	-87.000,00	87.000,00
- Auszahlungen für den Erwerb von Finanzanlagen	0,00	0,00	0,00	0,00	0,00	0,00
- Auszahlungen von aktivierbaren Zuwendungen	0,00	0,00	0,00	0,00	0,00	0,00
- Sonstige Investitionsauszahlungen	0,00	0,00	0,00	0,00	0,00	0,00
= Summe: (investive Auszahlungen)	0,00	87.000,00	87.000,00	0,00	-87.000,00	87.000,00
= Saldo: (Einzahlungen ./ Auszahlungen)	0,00	-87.000,00	-87.000,00	0,00	87.000,00	-87.000,00
Maßnahme: I2171018 I2171018 Erneuerung Physikräume						
+ Einzahlungen aus Zuwendungen für Investitionsmaßnahmen	0,00	0,00	0,00	0,00	0,00	0,00
+ Einzahlungen aus der Veräußerung von Sachanlagen	0,00	0,00	0,00	0,00	0,00	0,00
+ Einzahlungen aus der Veräußerung von Finanzanlagen	0,00	0,00	0,00	0,00	0,00	0,00
+ Einzahlungen aus Beiträgen u.ä. Entgelten	0,00	0,00	0,00	0,00	0,00	0,00
+ Sonstige Investitionseinzahlungen	0,00	0,00	0,00	0,00	0,00	0,00
= Summe: (investive Einzahlungen)	0,00	0,00	0,00	0,00	0,00	0,00



ProdGr/Stadt V Bad Münstereifel
 Prod/ProdBer V03 Schulträgeraufgaben
 Tprod/ProdGru V03217 Gymnasien
 KSt/Prod V032171 St. Michael-Gymnasium

Teilfinanzrechnung
B. Nachweis einzelner Investitionsmaßnahmen

Investitionsmaßnahmen oberhalb der festgesetzten Wertgrenzen	Ergebnis des Vorjahres	Fortgeschrie bener Ansatz des Haushaltsja hres 2022	davon Ermächtigung s- übertragung en aus dem Vorjahr EUR	Ist- Ergebnis des Haushaltsja hres 2022	Vergleich Ansatz/Ist (Sp.4./ Sp.2)	Ermächtigung s- übertragung en in das Folgejahr
	2021					
	EUR	EUR	EUR	EUR	EUR	EUR
	1	2	3	4	5	6
- Auszahlungen für den Erwerb von Grundstücken und Gebäuden	0,00	0,00	0,00	0,00	0,00	0,00
- Auszahlungen für Baumaßnahmen	0,00	400.000,00	0,00	0,00	-400.000,00	400.000,00
- Auszahlungen für den Erwerb von beweglichem Anlagevermögen	0,00	0,00	0,00	0,00	0,00	0,00
- Auszahlungen für den Erwerb von Finanzanlagen	0,00	0,00	0,00	0,00	0,00	0,00
- Auszahlungen von aktivierbaren Zuwendungen	0,00	0,00	0,00	0,00	0,00	0,00
- Sonstige Investitionsauszahlungen	0,00	0,00	0,00	0,00	0,00	0,00
= Summe: (investive Auszahlungen)	0,00	400.000,00	0,00	0,00	-400.000,00	400.000,00
= Saldo: (Einzahlungen ./ Auszahlungen)	0,00	-400.000,00	0,00	0,00	400.000,00	-400.000,00
Maßnahme: I2171019 I2171019 Inventar Physikräume						
+ Einzahlungen aus Zuwendungen für Investitionsmaßnahmen	0,00	0,00	0,00	0,00	0,00	0,00
+ Einzahlungen aus der Veräußerung von Sachanlagen	0,00	0,00	0,00	0,00	0,00	0,00
+ Einzahlungen aus der Veräußerung von Finanzanlagen	0,00	0,00	0,00	0,00	0,00	0,00
+ Einzahlungen aus Beiträgen u.ä. Entgelten	0,00	0,00	0,00	0,00	0,00	0,00
+ Sonstige Investitionseinzahlungen	0,00	0,00	0,00	0,00	0,00	0,00
= Summe: (investive Einzahlungen)	0,00	0,00	0,00	0,00	0,00	0,00
- Auszahlungen für den Erwerb von Grundstücken und Gebäuden	0,00	0,00	0,00	0,00	0,00	0,00
- Auszahlungen für Baumaßnahmen	0,00	0,00	0,00	0,00	0,00	0,00
- Auszahlungen für den Erwerb von beweglichem Anlagevermögen	0,00	100.000,00	0,00	0,00	-100.000,00	100.000,00
- Auszahlungen für den Erwerb von Finanzanlagen	0,00	0,00	0,00	0,00	0,00	0,00
- Auszahlungen von aktivierbaren Zuwendungen	0,00	0,00	0,00	0,00	0,00	0,00
- Sonstige Investitionsauszahlungen	0,00	0,00	0,00	0,00	0,00	0,00
= Summe: (investive Auszahlungen)	0,00	100.000,00	0,00	0,00	-100.000,00	100.000,00
= Saldo: (Einzahlungen ./ Auszahlungen)	0,00	-100.000,00	0,00	0,00	100.000,00	-100.000,00
Maßnahme: I2171020 I2171020 : DigitalPakt St. Michael Gymnasium						
+ Einzahlungen aus Zuwendungen für Investitionsmaßnahmen	0,00	0,00	0,00	0,00	0,00	0,00
+ Einzahlungen aus der Veräußerung von Sachanlagen	0,00	0,00	0,00	0,00	0,00	0,00
+ Einzahlungen aus der Veräußerung von Finanzanlagen	0,00	0,00	0,00	0,00	0,00	0,00
+ Einzahlungen aus Beiträgen u.ä. Entgelten	0,00	0,00	0,00	0,00	0,00	0,00
+ Sonstige Investitionseinzahlungen	0,00	0,00	0,00	0,00	0,00	0,00
= Summe: (investive Einzahlungen)	0,00	0,00	0,00	0,00	0,00	0,00
- Auszahlungen für den Erwerb von Grundstücken und Gebäuden	0,00	0,00	0,00	0,00	0,00	0,00
- Auszahlungen für Baumaßnahmen	0,00	0,00	0,00	0,00	0,00	0,00
- Auszahlungen für den Erwerb von beweglichem Anlagevermögen	0,00	331.002,00	0,00	0,00	-331.002,00	331.002,00
- Auszahlungen für den Erwerb von Finanzanlagen	0,00	0,00	0,00	0,00	0,00	0,00
- Auszahlungen von aktivierbaren Zuwendungen	0,00	0,00	0,00	0,00	0,00	0,00
- Sonstige Investitionsauszahlungen	0,00	0,00	0,00	0,00	0,00	0,00
= Summe: (investive Auszahlungen)	0,00	331.002,00	0,00	0,00	-331.002,00	331.002,00
= Saldo: (Einzahlungen ./ Auszahlungen)	0,00	-331.002,00	0,00	0,00	331.002,00	-331.002,00



Teilfinanzrechnung
B. Nachweis einzelner Investitionsmaßnahmen

Investitionsmaßnahmen oberhalb der festgesetzten Wertgrenzen	Ergebnis des Vorjahres	Fortgeschrie bener Ansatz des Haushaltsja hres 2022	davon Ermächtigung s- übertragung en aus dem Vorjahr EUR	Ist- Ergebnis des Haushaltsja hres 2022	Vergleich Ansatz/Ist (Sp.4./ Sp.2)	Ermächtigung s- übertragung en in das Folgejahr
	2021	EUR	EUR	EUR	EUR	EUR
	1	2	3	4	5	6
Maßnahme: I2171021 Wiederaufbau St.-Michael-Gymnasium						
+ Einzahlungen aus Zuwendungen für Investitionsmaßnahmen	0,00	50.000,00	0,00	19.335,66	-30.664,34	0,00
+ Einzahlungen aus der Veräußerung von Sachanlagen	0,00	0,00	0,00	0,00	0,00	0,00
+ Einzahlungen aus der Veräußerung von Finanzanlagen	0,00	0,00	0,00	0,00	0,00	0,00
+ Einzahlungen aus Beiträgen u.ä. Entgelten	0,00	0,00	0,00	0,00	0,00	0,00
+ Sonstige Investitionseinzahlungen	0,00	0,00	0,00	0,00	0,00	0,00
= Summe: (investive Einzahlungen)	0,00	50.000,00	0,00	19.335,66	-30.664,34	0,00
- Auszahlungen für den Erwerb von Grundstücken und Gebäuden	0,00	0,00	0,00	0,00	0,00	0,00
- Auszahlungen für Baumaßnahmen	0,00	0,00	0,00	0,00	0,00	0,00
- Auszahlungen für den Erwerb von beweglichem Anlagevermögen	0,00	50.000,00	0,00	19.335,66	-30.664,34	0,00
- Auszahlungen für den Erwerb von Finanzanlagen	0,00	0,00	0,00	0,00	0,00	0,00
- Auszahlungen von aktivierbaren Zuwendungen	0,00	0,00	0,00	0,00	0,00	0,00
- Sonstige Investitionsauszahlungen	0,00	0,00	0,00	0,00	0,00	0,00
= Summe: (investive Auszahlungen)	0,00	50.000,00	0,00	19.335,66	-30.664,34	0,00
= Saldo: (Einzahlungen ./ Auszahlungen)	0,00	0,00	0,00	0,00	0,00	0,00



ProdGr/Stadt	V	Bad Münstereifel
Prod/ProdBer	V03	Schulträgeraufgaben
Tprod/ProdGru	V03217	Gymnasien
KSt/Prod	V032171	St. Michael-Gymnasium

Teilfinanzrechnung B Nachweis einzelner Investitionsmaßnahmen

Investitionsmaßnahmen	Ergebnis des Vorjahres	Fortgeschrie- bener Ansatz des Haushaltsja- hres 2022	davon Ermächtigung- s- übertragung- en aus dem Vorjahr	Ist- Ergebnis des Haushaltsja- hres 2022	Vergleich Ansatz/Ist (Sp.4./ Sp.2)	Ermächtigung- s- übertragung- en in das Folgejahr
	EUR	EUR	EUR	EUR	EUR	EUR
	1	2	3	4	5	6
= Summe: (investive Einzahlungen)	0,00	0,00	0,00	0,00	0,00	0,00
= Summe: (investive Auszahlungen)	550,55	200,00	0,00	258,10	58,10	0,00
= Saldo: (Einzahlungen ./ Auszahlungen)	-550,55	-200,00	0,00	-258,10	-58,10	0,00

ProdGr/Stadt V Bad Münstereifel
 Prod/ProdBer V03 Schulträgeraufgaben
 Tprod/ProdGru V03243 Sonstige Schulische Aufgaben
 KSt/Prod V032431 Sonstige Schulische Aufgaben incl. Inklusion und Förderschule und Schülerbeförderung



Teilergebnrechnung							
Ertrags- und Aufwandsarten		Ergebnis des Vorjahres	Fortgeschriebener Ansatz des Haushaltsjahres 2022	davon Ermächtigungsübertragungen aus dem Vorjahr	Ist-Ergebnis des Haushaltsjahres 2022	Vergleich Ansatz/Ist (Sp.4./Sp.2)	Ermächtigungsübertragungen in das Folgejahr
		2021	2022	aus dem Vorjahr	2022	(Sp.4./Sp.2)	
		EUR	EUR	EUR	EUR	EUR	EUR
1	Steuern und ähnliche Abgaben	0,00	0,00	0,00	0,00	0,00	0,00
2	+ Zuwendungen und allgemeine Umlagen	54.081,66	39.450,00	0,00	21.197,87	-18.252,13	0,00
3	+ Sonstige Transfererträge	0,00	0,00	0,00	0,00	0,00	0,00
4	+ Öffentlich-rechtliche Leistungsentgelte	0,00	0,00	0,00	0,00	0,00	0,00
5	+ Privatrechtliche Leistungsentgelte	0,00	0,00	0,00	0,00	0,00	0,00
6	+ Kostenerstattungen und Kostenumlagen	17.780,00	30.001,00	0,00	15.300,00	-14.701,00	0,00
7	+ Sonstige ordentliche Erträge	197,00	200,00	0,00	197,00	-3,00	0,00
8	+ Aktivierte Eigenleistungen	0,00	0,00	0,00	0,00	0,00	0,00
9	+/- Bestandsveränderungen	0,00	0,00	0,00	0,00	0,00	0,00
10	= Ordentliche Erträge	72.058,66	69.651,00	0,00	36.694,87	-32.956,13	0,00
11	- Personalaufwendungen	117.092,17	177.181,00	0,00	141.425,49	-35.755,51	0,00
12	- Versorgungsaufwendungen	41.030,76	32.521,00	0,00	50.833,53	18.312,53	0,00
13	- Aufwendungen für Sach- und Dienstleistungen	946.792,85	1.036.354,00	0,00	791.959,48	-244.394,52	0,00
14	- Bilanzielle Abschreibungen	1.399,66	1.400,00	0,00	1.845,06	445,06	0,00
15	- Transferaufwendungen	0,00	0,00	0,00	0,00	0,00	0,00
16	- Sonstige ordentliche Aufwendungen	18.045,38	28.437,00	24.620,00	35.069,50	6.632,50	4.979,76
17	= Ordentliche Aufwendungen	1.124.360,82	1.275.893,00	24.620,00	1.021.133,06	-254.759,94	4.979,76
18	= Ordentliches Ergebnis (= Zeilen 10 und 17)	-1.052.302,16	-1.206.242,00	-24.620,00	-984.438,19	221.803,81	-4.979,76
19	+ Finanzerträge	0,00	0,00	0,00	0,00	0,00	0,00
20	- Zinsen und sonstige Finanzaufwendungen	0,00	0,00	0,00	0,00	0,00	0,00
21	= Finanzergebnis (= Zeilen 19 und 20)	0,00	0,00	0,00	0,00	0,00	0,00
22	= Ergebnis aus laufender Verwaltungstätigkeit (= Zeilen 18 und 21)	-1.052.302,16	-1.206.242,00	-24.620,00	-984.438,19	221.803,81	-4.979,76
23	+ Außerordentliche Erträge	0,00	40.000,00	0,00	0,00	-40.000,00	0,00
24	- Außerordentliche Aufwendungen	0,00	40.000,00	0,00	0,00	-40.000,00	0,00
25	= Außerordentliches Ergebnis (= Zeilen 23 und 24)	0,00	0,00	0,00	0,00	0,00	0,00
26	= Ergebnis -vor Berücksichtigung der internen Leistungsbeziehungen-(= Zeilen 22 und 25)	-1.052.302,16	-1.206.242,00	-24.620,00	-984.438,19	221.803,81	-4.979,76
27	+ Erträge aus internen Leistungsbeziehungen	0,00	0,00	0,00	0,00	0,00	0,00
28	- Aufwendungen aus internen Leistungsbeziehungen	179.575,84	206.653,00	0,00	158.947,98	-47.705,02	0,00
29	= Teilergebnis (= Zeilen 26, 27, 28)	-1.231.878,00	-1.412.895,00	-24.620,00	-1.143.386,17	269.508,83	-4.979,76
30	- Globaler Minderaufwand	0,00	-12.513,00	0,00	0,00	12.513,00	0,00
31	= Teilergebnis nach Abzug globaler Minderaufwand (= Zeilen 30 und 31)	-1.231.878,00	-1.400.382,00	-24.620,00	-1.143.386,17	256.995,83	-4.979,76



ProdGr/Stadt V Bad Münstereifel
 Prod/ProdBer V03 Schulträgeraufgaben
 Tprod/ProdGru V03243 Sonstige Schulische Aufgaben
 KSt/Prod V032431 Sonstige Schulische Aufgaben incl. Inklusion und Förderschule und Schülerbeförderung

**Teilfinanzrechnung
A. Zahlungsnachweis**

Ein- und Auszahlungsarten		Ergebnis des Vorjahres	Fortgeschriebener Ansatz des Haushaltsjahres 2022	davon Ermächtigungsg-übertragungen aus dem Vorjahr	Ist-Ergebnis des Haushaltsjahres 2022	Vergleich Ansatz/Ist (Sp.4./ Sp.2)	Ermächtigungsg-übertragungen in das Folgejahr
		2021	2022	EUR	EUR	EUR	EUR
		EUR	EUR	EUR	EUR	EUR	EUR
		1	2	3	4	5	6
1	Steuern und ähnliche Abgaben	0,00	0,00	0,00	0,00	0,00	0,00
2	Zuwendungen und allgemeine Umlagen	33.528,00	78.250,00	0,00	68.533,81	-9.716,19	0,00
3	Sonstige Transfereinzahlungen	0,00	0,00	0,00	0,00	0,00	0,00
4	Öffentlich-rechtliche Leistungsentgelte	0,00	0,00	0,00	0,00	0,00	0,00
5	Privatrechtliche Leistungsentgelte	0,00	0,00	0,00	0,00	0,00	0,00
6	Kostenerstattungen, Kostenumlagen	18.040,00	30.001,00	0,00	15.580,00	-14.421,00	0,00
7	Sonstige Einzahlungen	231.736,00	0,00	0,00	0,00	0,00	0,00
8	Zinsen und sonstige Finanzeinzahlungen	0,00	0,00	0,00	0,00	0,00	0,00
9	Einzahlungen aus laufender Verwaltungstätigkeit	283.304,00	108.251,00	0,00	84.113,81	-24.137,19	0,00
10	Personal auszahlungen	89.832,65	158.243,00	0,00	144.442,61	-13.800,39	0,00
11	Versorgungsauszahlungen	24.874,09	41.201,00	0,00	39.405,42	-1.795,58	0,00
12	Auszahlungen für Sach- und Dienstleistungen	910.651,41	1.125.041,14	88.687,14	792.315,62	-332.725,52	0,00
13	Zinsen und sonstige Finanzauszahlungen	0,00	0,00	0,00	0,00	0,00	0,00
14	Transferauszahlungen	0,00	40.000,00	0,00	0,00	-40.000,00	0,00
15	Sonstige Auszahlungen	143.865,12	12.197,00	8.380,00	43.392,24	31.195,24	0,00
16	Auszahlungen aus laufender Verwaltungstätigkeit	1.169.223,27	1.376.682,14	97.067,14	1.019.555,89	-357.126,25	0,00
17	Saldo aus laufender Verwaltungstätigkeit	-885.919,27	-1.268.431,14	-97.067,14	-935.442,08	332.989,06	0,00
Investitionstätigkeit							
Einzahlungen							
1	aus Zuwendungen für Investitionsmaßnahmen	0,00	28.000,00	0,00	4.160,79	-23.839,21	0,00
2	aus der Veräußerung von Sachanlagen	0,00	0,00	0,00	0,00	0,00	0,00
3	aus der Veräußerung von Finanzanlagen	0,00	0,00	0,00	0,00	0,00	0,00
4	aus Beiträgen und ähnlichen Entgelten	0,00	0,00	0,00	0,00	0,00	0,00
5	Sonstige Investitionseinzahlungen	0,00	0,00	0,00	0,00	0,00	0,00
6	Summe: (invest. Einzahlungen)	0,00	28.000,00	0,00	4.160,79	-23.839,21	0,00
Auszahlungen							
7	für den Erwerb von Grundstücken und Gebäuden	0,00	0,00	0,00	0,00	0,00	0,00
8	für Baumaßnahmen	9.091,64	31.000,00	15.500,00	7.652,27	-23.347,73	261,80
9	für den Erwerb von beweglichem Anlagevermögen	0,00	228.000,00	0,00	4.160,79	-223.839,21	200.000,00
10	für den Erwerb von Finanzanlagen	0,00	0,00	0,00	0,00	0,00	0,00
11	von aktivierbaren Zuwendungen	0,00	0,00	0,00	0,00	0,00	0,00
12	Sonstige Investitionsauszahlungen	0,00	0,00	0,00	0,00	0,00	0,00
13	Summe: (invest. Auszahlungen)	9.091,64	259.000,00	15.500,00	11.813,06	-247.186,94	200.261,80
14	Saldo: der Investitionstätigkeit (Einzahlungen ./ Auszahlungen)	-9.091,64	-231.000,00	-15.500,00	-7.652,27	223.347,73	-200.261,80



Teilfinanzrechnung						
B. Nachweis einzelner Investitionsmaßnahmen						
Investitionsmaßnahmen oberhalb der festgesetzten Wertgrenzen	Ergebnis des Vorjahres	Fortgeschrie bener Ansatz des Haushaltsja hres 2022	davon Ermächtigung s- übertragung en aus dem Vorjahr EUR	Ist- Ergebnis des Haushaltsja hres 2022	Vergleich Ansatz/Ist (Sp.4./ Sp.2)	Ermächtigung s- übertragung en in das Folgejahr
	2021					
	EUR	EUR	EUR	EUR	EUR	EUR
	1	2	3	4	5	6
Maßnahme: I2431003 I2431003 Errichtung Wartehalle						
+ Einzahlungen aus Zuwendungen für Investitionsmaßnahmen	0,00	0,00	0,00	0,00	0,00	0,00
+ Einzahlungen aus der Veräußerung von Sachanlagen	0,00	0,00	0,00	0,00	0,00	0,00
+ Einzahlungen aus der Veräußerung von Finanzanlagen	0,00	0,00	0,00	0,00	0,00	0,00
+ Einzahlungen aus Beiträgen u.ä. Entgelten	0,00	0,00	0,00	0,00	0,00	0,00
+ Sonstige Investitionseinzahlungen	0,00	0,00	0,00	0,00	0,00	0,00
= Summe: (investive Einzahlungen)	0,00	0,00	0,00	0,00	0,00	0,00
- Auszahlungen für den Erwerb von Grundstücken und Gebäuden	0,00	0,00	0,00	0,00	0,00	0,00
- Auszahlungen für Baumaßnahmen	9.091,64	31.000,00	15.500,00	7.652,27	-23.347,73	261,80
- Auszahlungen für den Erwerb von beweglichem Anlagevermögen	0,00	0,00	0,00	0,00	0,00	0,00
- Auszahlungen für den Erwerb von Finanzanlagen	0,00	0,00	0,00	0,00	0,00	0,00
- Auszahlungen von aktivierbaren Zuwendungen	0,00	0,00	0,00	0,00	0,00	0,00
- Sonstige Investitionsauszahlungen	0,00	0,00	0,00	0,00	0,00	0,00
= Summe: (investive Auszahlungen)	9.091,64	31.000,00	15.500,00	7.652,27	-23.347,73	261,80
= Saldo: (Einzahlungen ./ Auszahlungen)	-9.091,64	-31.000,00	-15.500,00	-7.652,27	23.347,73	-261,80
Maßnahme: I2431004 I2431004: Präsentationstechniken DigitalPakt						
+ Einzahlungen aus Zuwendungen für Investitionsmaßnahmen	0,00	0,00	0,00	0,00	0,00	0,00
+ Einzahlungen aus der Veräußerung von Sachanlagen	0,00	0,00	0,00	0,00	0,00	0,00
+ Einzahlungen aus der Veräußerung von Finanzanlagen	0,00	0,00	0,00	0,00	0,00	0,00
+ Einzahlungen aus Beiträgen u.ä. Entgelten	0,00	0,00	0,00	0,00	0,00	0,00
+ Sonstige Investitionseinzahlungen	0,00	0,00	0,00	0,00	0,00	0,00
= Summe: (investive Einzahlungen)	0,00	0,00	0,00	0,00	0,00	0,00
- Auszahlungen für den Erwerb von Grundstücken und Gebäuden	0,00	0,00	0,00	0,00	0,00	0,00
- Auszahlungen für Baumaßnahmen	0,00	0,00	0,00	0,00	0,00	0,00
- Auszahlungen für den Erwerb von beweglichem Anlagevermögen	0,00	200.000,00	0,00	0,00	-200.000,00	200.000,00
- Auszahlungen für den Erwerb von Finanzanlagen	0,00	0,00	0,00	0,00	0,00	0,00
- Auszahlungen von aktivierbaren Zuwendungen	0,00	0,00	0,00	0,00	0,00	0,00
- Sonstige Investitionsauszahlungen	0,00	0,00	0,00	0,00	0,00	0,00
= Summe: (investive Auszahlungen)	0,00	200.000,00	0,00	0,00	-200.000,00	200.000,00
= Saldo: (Einzahlungen ./ Auszahlungen)	0,00	-200.000,00	0,00	0,00	200.000,00	-200.000,00
Maßnahme: I2431005 Wiederaufbau Bushaltestellen						
+ Einzahlungen aus Zuwendungen für Investitionsmaßnahmen	0,00	28.000,00	0,00	4.160,79	-23.839,21	0,00
+ Einzahlungen aus der Veräußerung von Sachanlagen	0,00	0,00	0,00	0,00	0,00	0,00
+ Einzahlungen aus der Veräußerung von Finanzanlagen	0,00	0,00	0,00	0,00	0,00	0,00
+ Einzahlungen aus Beiträgen u.ä. Entgelten	0,00	0,00	0,00	0,00	0,00	0,00
+ Sonstige Investitionseinzahlungen	0,00	0,00	0,00	0,00	0,00	0,00
= Summe: (investive Einzahlungen)	0,00	28.000,00	0,00	4.160,79	-23.839,21	0,00
- Auszahlungen für den Erwerb von Grundstücken und Gebäuden	0,00	0,00	0,00	0,00	0,00	0,00



ProdGr/Stadt	V	Bad Münstereifel
Prod/ProdBer	V03	Schulträgeraufgaben
Tprod/ProdGru	V03243	Sonstige Schulische Aufgaben
KSt/Prod	V032431	Sonstige Schulische Aufgaben incl. Inklusion und Förderschule und Schülerbeförderung

Teilfinanzrechnung
B. Nachweis einzelner Investitionsmaßnahmen

Investitionsmaßnahmen oberhalb der festgesetzten Wertgrenzen	Ergebnis des Vorjahres	Fortgeschrie bener Ansatz des Haushaltsja hes 2022	davon Ermächtigung s- übertragung en aus dem Vorjahr EUR	Ist- Ergebnis des Haushaltsja hes 2022	Vergleich Ansatz/Ist (Sp.4./ Sp.2)	Ermächtigung s- übertragung en in das Folgejahr
	2021	EUR	EUR	EUR	EUR	EUR
	1	2	3	4	5	6
- Auszahlungen für Baumaßnahmen	0,00	0,00	0,00	0,00	0,00	0,00
- Auszahlungen für den Erwerb von beweglichem Anlagevermögen	0,00	28.000,00	0,00	4.160,79	-23.839,21	0,00
- Auszahlungen für den Erwerb von Finanzanlagen	0,00	0,00	0,00	0,00	0,00	0,00
- Auszahlungen von aktivierbaren Zuwendungen	0,00	0,00	0,00	0,00	0,00	0,00
- Sonstige Investitionsauszahlungen	0,00	0,00	0,00	0,00	0,00	0,00
= Summe: (investive Auszahlungen)	0,00	28.000,00	0,00	4.160,79	-23.839,21	0,00
= Saldo: (Einzahlungen ./ Auszahlungen)	0,00	0,00	0,00	0,00	0,00	0,00

ProdGr/Stadt V Bad Münstereifel
 Prod/ProdBer V03 Schulträgeraufgaben
 Tprod/ProdGru V03243 Sonstige Schulische Aufgaben
 KSt/Prod V032431 Sonstige Schulische Aufgaben incl. Inklusion und Förderschule und Schülerbeförderung



Teilfinanzrechnung B Nachweis einzelner Investitionsmaßnahmen

Investitionsmaßnahmen	Ergebnis des Vorjahres	Fortgeschriebener Ansatz des Haushaltsjahres 2022	davon Ermächtigungsübertragungen aus dem Vorjahr	Ist-Ergebnis des Haushaltsjahres 2022	Vergleich Ansatz/Ist (Sp.4./Sp.2)	Ermächtigungsübertragungen in das Folgejahr
	2021	2022	aus dem Vorjahr	2022		
	EUR	EUR	EUR	EUR	EUR	EUR
	1	2	3	4	5	6
= Summe: (investive Einzahlungen)	0,00	0,00	0,00	0,00	0,00	0,00
= Summe: (investive Auszahlungen)	0,00	0,00	0,00	0,00	0,00	0,00
= Saldo: (Einzahlungen ./ Auszahlungen)	0,00	0,00	0,00	0,00	0,00	0,00



Teilergebnrechnung

Ertrags- und Aufwandsarten		Ergebnis des Vorjahres 2021 EUR	Fortgeschriebener Ansatz des Haushaltsjahres 2022 EUR	davon Ermächtigungsübertragungen aus dem Vorjahr EUR	Ist-Ergebnis des Haushaltsjahres 2022 EUR	Vergleich Ansatz/Ist (Sp.4./Sp.2) EUR	Ermächtigungsübertragungen in das Folgejahr EUR
1	Steuern und ähnliche Abgaben	0,00	0,00	0,00	0,00	0,00	0,00
2	+ Zuwendungen und allgemeine Umlagen	21.502,99	19.580,00	0,00	18.350,46	-1.229,54	0,00
3	+ Sonstige Transfererträge	0,00	0,00	0,00	0,00	0,00	0,00
4	+ Öffentlich-rechtliche Leistungsentgelte	5.170,00	10.000,00	0,00	5.600,00	-4.400,00	0,00
5	+ Privatrechtliche Leistungsentgelte	3.775,35	6.360,00	0,00	0,00	-6.360,00	0,00
6	+ Kostenerstattungen und Kostenumlagen	0,00	250,00	0,00	0,00	-250,00	0,00
7	+ Sonstige ordentliche Erträge	26,30	3,00	0,00	690,00	687,00	0,00
8	+ Aktivierte Eigenleistungen	0,00	0,00	0,00	0,00	0,00	0,00
9	+/- Bestandsveränderungen	0,00	0,00	0,00	0,00	0,00	0,00
10	= Ordentliche Erträge	30.474,64	36.193,00	0,00	24.640,46	-11.552,54	0,00
11	- Personalaufwendungen	59.717,29	65.258,00	0,00	57.914,31	-7.343,69	0,00
12	- Versorgungsaufwendungen	1.813,35	2.400,00	0,00	3.153,28	753,28	0,00
13	- Aufwendungen für Sach- und Dienstleistungen	33.942,26	60.482,00	2.974,00	28.496,76	-31.985,24	2.400,00
14	- Bilanzielle Abschreibungen	15.769,00	15.760,00	0,00	15.855,37	95,37	0,00
15	- Transferaufwendungen	0,00	0,00	0,00	0,00	0,00	0,00
16	- Sonstige ordentliche Aufwendungen	1.903,52	3.474,00	0,00	1.841,31	-1.632,69	0,00
17	= Ordentliche Aufwendungen	113.145,42	147.374,00	2.974,00	107.261,03	-40.112,97	2.400,00
18	= Ordentliches Ergebnis (= Zeilen 10 und 17)	-82.670,78	-111.181,00	-2.974,00	-82.620,57	28.560,43	-2.400,00
19	+ Finanzerträge	0,00	0,00	0,00	0,00	0,00	0,00
20	- Zinsen und sonstige Finanzaufwendungen	0,00	0,00	0,00	0,00	0,00	0,00
21	= Finanzergebnis (= Zeilen 19 und 20)	0,00	0,00	0,00	0,00	0,00	0,00
22	= Ergebnis aus laufender Verwaltungstätigkeit (= Zeilen 18 und 21)	-82.670,78	-111.181,00	-2.974,00	-82.620,57	28.560,43	-2.400,00
23	+ Außerordentliche Erträge	17.267,55	0,00	0,00	3.700,20	3.700,20	0,00
24	- Außerordentliche Aufwendungen	17.267,55	0,00	0,00	3.700,20	3.700,20	0,00
25	= Außerordentliches Ergebnis (= Zeilen 23 und 24)	0,00	0,00	0,00	0,00	0,00	0,00
26	= Ergebnis -vor Berücksichtigung der internen Leistungsbeziehungen-(= Zeilen 22 und 25)	-82.670,78	-111.181,00	-2.974,00	-82.620,57	28.560,43	-2.400,00
27	+ Erträge aus internen Leistungsbeziehungen	0,00	0,00	0,00	0,00	0,00	0,00
28	- Aufwendungen aus internen Leistungsbeziehungen	49.242,97	54.722,00	0,00	47.630,99	-7.091,01	0,00
29	= Teilergebnis (= Zeilen 26, 27, 28)	-131.913,75	-165.903,00	-2.974,00	-130.251,56	35.651,44	-2.400,00
30	- Globaler Minderaufwand	0,00	-1.444,00	0,00	0,00	1.444,00	0,00
31	= Teilergebnis nach Abzug globaler Minderaufwand (= Zeilen 30 und 31)	-131.913,75	-164.459,00	-2.974,00	-130.251,56	34.207,44	-2.400,00



Teilfinanzrechnung A. Zahlungsnachweis							
Ein- und Auszahlungsarten		Ergebnis des Vorjahres	Fortgeschrie- bener Ansatz des Haushaltsja- hres 2022	davon Ermächtigung- s- übertragung- en aus dem Vorjahr EUR	Ist- Ergebnis des Haushaltsja- hres 2022	Vergleich Ansatz/Ist (Sp.4./. Sp.2)	Ermächtigung- s- übertragung- en in das Folgejahr
		2021	2022	aus dem Vorjahr EUR	2022	(Sp.4./. Sp.2)	in das Folgejahr
		EUR	EUR	EUR	EUR	EUR	EUR
		1	2	3	4	5	6
1	Steuern und ähnliche Abgaben	0,00	0,00	0,00	0,00	0,00	0,00
2	Zuwendungen und allgemeine Umlagen	17.767,55	0,00	0,00	3.700,20	3.700,20	0,00
3	Sonstige Transfereinzahlungen	0,00	0,00	0,00	0,00	0,00	0,00
4	Öffentlich-rechtliche Leistungsentgelte	5.170,00	10.000,00	0,00	5.600,00	-4.400,00	0,00
5	Privatrechtliche Leistungsentgelte	3.775,35	6.360,00	0,00	0,00	-6.360,00	0,00
6	Kostenerstattungen, Kostenumlagen	0,00	250,00	0,00	0,00	-250,00	0,00
7	Sonstige Einzahlungen	26,30	3,00	0,00	690,00	687,00	0,00
8	Zinsen und sonstige Finanzeinzahlungen	0,00	0,00	0,00	0,00	0,00	0,00
9	Einzahlungen aus laufender Verwaltungstätigkeit	26.739,20	16.613,00	0,00	9.990,20	-6.622,80	0,00
10	Personalauszahlungen	59.530,80	63.860,00	0,00	58.541,21	-5.318,79	0,00
11	Versorgungsauszahlungen	1.099,31	3.041,00	0,00	2.444,38	-596,62	0,00
12	Auszahlungen für Sach- und Dienstleistungen	24.843,01	47.819,26	311,26	16.326,82	-31.492,44	200,00
13	Zinsen und sonstige Finanzauszahlungen	0,00	0,00	0,00	0,00	0,00	0,00
14	Transferauszahlungen	17.066,74	0,00	0,00	2.111,15	2.111,15	0,00
15	Sonstige Auszahlungen	2.292,90	3.474,00	0,00	2.067,99	-1.406,01	0,00
16	Auszahlungen aus laufender Verwaltungstätigkeit	104.832,76	118.194,26	311,26	81.491,55	-36.702,71	200,00
17	Saldo aus laufender Verwaltungstätigkeit	-78.093,56	-101.581,26	-311,26	-71.501,35	30.079,91	-200,00
Investitionstätigkeit							
Einzahlungen							
1	aus Zuwendungen für Investitionsmaßnahmen	0,00	5.500,00	0,00	88,37	-5.411,63	0,00
2	aus der Veräußerung von Sachanlagen	0,00	0,00	0,00	0,00	0,00	0,00
3	aus der Veräußerung von Finanzanlagen	0,00	0,00	0,00	0,00	0,00	0,00
4	aus Beiträgen und ähnlichen Entgelten	0,00	0,00	0,00	0,00	0,00	0,00
5	Sonstige Investitionseinzahlungen	0,00	0,00	0,00	0,00	0,00	0,00
6	Summe: (invest. Einzahlungen)	0,00	5.500,00	0,00	88,37	-5.411,63	0,00
Auszahlungen							
7	für den Erwerb von Grundstücken und Gebäuden	0,00	0,00	0,00	0,00	0,00	0,00
8	für Baumaßnahmen	0,00	0,00	0,00	0,00	0,00	0,00
9	für den Erwerb von beweglichem Anlagevermögen	9.232,81	15.500,00	0,00	7.535,17	-7.964,83	0,00
10	für den Erwerb von Finanzanlagen	0,00	0,00	0,00	0,00	0,00	0,00
11	von aktivierbaren Zuwendungen	0,00	0,00	0,00	0,00	0,00	0,00
12	Sonstige Investitionsauszahlungen	0,00	0,00	0,00	0,00	0,00	0,00
13	Summe: (invest. Auszahlungen)	9.232,81	15.500,00	0,00	7.535,17	-7.964,83	0,00
14	Saldo: der Investitionstätigkeit (Einzahlungen ./. Auszahlungen)	-9.232,81	-10.000,00	0,00	-7.446,80	2.553,20	0,00



ProdGr/Stadt	V	Bad Münstereifel
Prod/ProdBer	V04	Kultur und Wissenschaft
Tprod/ProdGru	V04252	Museen, Sammlungen, Ausstellungen
KSt/Prod	V042521	Museen

Teilergebnrechnung

Ertrags- und Aufwandsarten		Ergebnis des Vorjahres	Fortgeschriebener Ansatz des Haushaltsjahres 2022	davon Ermächtigungsübertragungen aus dem Vorjahr	Ist-Ergebnis des Haushaltsjahres 2022	Vergleich Ansatz/Ist (Sp.4./Sp.2)	Ermächtigungsübertragungen in das Folgejahr
		2021	2022	EUR	EUR	EUR	EUR
		EUR	EUR	EUR	EUR	EUR	EUR
1	Steuern und ähnliche Abgaben	0,00	0,00	0,00	0,00	0,00	0,00
2	+ Zuwendungen und allgemeine Umlagen	1.495,00	1.500,00	0,00	1.495,00	-5,00	0,00
3	+ Sonstige Transfererträge	0,00	0,00	0,00	0,00	0,00	0,00
4	+ Öffentlich-rechtliche Leistungsentgelte	0,00	0,00	0,00	0,00	0,00	0,00
5	+ Privatrechtliche Leistungsentgelte	0,00	0,00	0,00	0,00	0,00	0,00
6	+ Kostenerstattungen und Kostenumlagen	0,00	0,00	0,00	0,00	0,00	0,00
7	+ Sonstige ordentliche Erträge	0,00	2,00	0,00	690,00	688,00	0,00
8	+ Aktivierte Eigenleistungen	0,00	0,00	0,00	0,00	0,00	0,00
9	+/- Bestandsveränderungen	0,00	0,00	0,00	0,00	0,00	0,00
10	= Ordentliche Erträge	1.495,00	1.502,00	0,00	2.185,00	683,00	0,00
11	- Personalaufwendungen	0,00	0,00	0,00	0,00	0,00	0,00
12	- Versorgungsaufwendungen	0,00	0,00	0,00	0,00	0,00	0,00
13	- Aufwendungen für Sach- und Dienstleistungen	9.785,42	28.553,00	2.400,00	10.520,49	-18.032,51	2.400,00
14	- Bilanzielle Abschreibungen	6.874,00	6.870,00	0,00	6.874,00	4,00	0,00
15	- Transferaufwendungen	0,00	0,00	0,00	0,00	0,00	0,00
16	- Sonstige ordentliche Aufwendungen	499,14	800,00	0,00	499,08	-300,92	0,00
17	= Ordentliche Aufwendungen	17.158,56	36.223,00	2.400,00	17.893,57	-18.329,43	2.400,00
18	= Ordentliches Ergebnis (= Zeilen 10 und 17)	-15.663,56	-34.721,00	-2.400,00	-15.708,57	19.012,43	-2.400,00
19	+ Finanzerträge	0,00	0,00	0,00	0,00	0,00	0,00
20	- Zinsen und sonstige Finanzaufwendungen	0,00	0,00	0,00	0,00	0,00	0,00
21	= Finanzergebnis (= Zeilen 19 und 20)	0,00	0,00	0,00	0,00	0,00	0,00
22	= Ergebnis aus laufender Verwaltungstätigkeit (= Zeilen 18 und 21)	-15.663,56	-34.721,00	-2.400,00	-15.708,57	19.012,43	-2.400,00
23	+ Außerordentliche Erträge	0,00	0,00	0,00	0,00	0,00	0,00
24	- Außerordentliche Aufwendungen	0,00	0,00	0,00	0,00	0,00	0,00
25	= Außerordentliches Ergebnis (= Zeilen 23 und 24)	0,00	0,00	0,00	0,00	0,00	0,00
26	= Ergebnis -vor Berücksichtigung der internen Leistungsbeziehungen-(= Zeilen 22 und 25)	-15.663,56	-34.721,00	-2.400,00	-15.708,57	19.012,43	-2.400,00
27	+ Erträge aus internen Leistungsbeziehungen	0,00	0,00	0,00	0,00	0,00	0,00
28	- Aufwendungen aus internen Leistungsbeziehungen	9.999,32	17.001,00	0,00	16.823,37	-177,63	0,00
29	= Teilergebnis (= Zeilen 26, 27, 28)	-25.662,88	-51.722,00	-2.400,00	-32.531,94	19.190,06	-2.400,00
30	- Globaler Minderaufwand	0,00	-338,00	0,00	0,00	338,00	0,00
31	= Teilergebnis nach Abzug globaler Minderaufwand (= Zeilen 30 und 31)	-25.662,88	-51.384,00	-2.400,00	-32.531,94	18.852,06	-2.400,00



Teilfinanzrechnung A. Zahlungsnachweis							
Ein- und Auszahlungsarten		Ergebnis des Vorjahres	Fortgeschrie bener Ansatz des Haushaltsja hes 2022	davon Ermächtigung s- übertragung en aus dem Vorjahr EUR	Ist- Ergebnis des Haushaltsja hes 2022	Vergleich Ansatz/Ist (Sp.4./. Sp.2)	Ermächtigung s- übertragung en in das Folgejahr
		2021	EUR	EUR	EUR	EUR	EUR
		1	2	3	4	5	6
1	Steuern und ähnliche Abgaben	0,00	0,00	0,00	0,00	0,00	0,00
2	Zuwendungen und allgemeine Umlagen	0,00	0,00	0,00	0,00	0,00	0,00
3	Sonstige Transfereinzahlungen	0,00	0,00	0,00	0,00	0,00	0,00
4	Öffentlich-rechtliche Leistungsentgelte	0,00	0,00	0,00	0,00	0,00	0,00
5	Privatrechtliche Leistungsentgelte	0,00	0,00	0,00	0,00	0,00	0,00
6	Kostenerstattungen, Kostenumlagen	0,00	0,00	0,00	0,00	0,00	0,00
7	Sonstige Einzahlungen	0,00	2,00	0,00	690,00	688,00	0,00
8	Zinsen und sonstige Finanzeinzahlungen	0,00	0,00	0,00	0,00	0,00	0,00
9	Einzahlungen aus laufender Verwaltungstätigkeit	0,00	2,00	0,00	690,00	688,00	0,00
10	Personalauszahlungen	0,00	0,00	0,00	0,00	0,00	0,00
11	Versorgungsauszahlungen	0,00	0,00	0,00	0,00	0,00	0,00
12	Auszahlungen für Sach- und Dienstleistungen	10.636,32	26.183,46	30,46	10.536,69	-15.646,77	200,00
13	Zinsen und sonstige Finanzauszahlungen	0,00	0,00	0,00	0,00	0,00	0,00
14	Transferauszahlungen	0,00	0,00	0,00	0,00	0,00	0,00
15	Sonstige Auszahlungen	901,71	800,00	0,00	499,08	-300,92	0,00
16	Auszahlungen aus laufender Verwaltungstätigkeit	11.538,03	26.983,46	30,46	11.035,77	-15.947,69	200,00
17	Saldo aus laufender Verwaltungstätigkeit	-11.538,03	-26.981,46	-30,46	-10.345,77	16.635,69	-200,00
Investitionstätigkeit							
Einzahlungen							
1	aus Zuwendungen für Investitionsmaßnahmen	0,00	0,00	0,00	0,00	0,00	0,00
2	aus der Veräußerung von Sachanlagen	0,00	0,00	0,00	0,00	0,00	0,00
3	aus der Veräußerung von Finanzanlagen	0,00	0,00	0,00	0,00	0,00	0,00
4	aus Beiträgen und ähnlichen Entgelten	0,00	0,00	0,00	0,00	0,00	0,00
5	Sonstige Investitionseinzahlungen	0,00	0,00	0,00	0,00	0,00	0,00
6	Summe: (invest. Einzahlungen)	0,00	0,00	0,00	0,00	0,00	0,00
Auszahlungen							
7	für den Erwerb von Grundstücken und Gebäuden	0,00	0,00	0,00	0,00	0,00	0,00
8	für Baumaßnahmen	0,00	0,00	0,00	0,00	0,00	0,00
9	für den Erwerb von beweglichem Anlagevermögen	0,00	0,00	0,00	0,00	0,00	0,00
10	für den Erwerb von Finanzanlagen	0,00	0,00	0,00	0,00	0,00	0,00
11	von aktivierbaren Zuwendungen	0,00	0,00	0,00	0,00	0,00	0,00
12	Sonstige Investitionsauszahlungen	0,00	0,00	0,00	0,00	0,00	0,00
13	Summe: (invest. Auszahlungen)	0,00	0,00	0,00	0,00	0,00	0,00
14	Saldo: der Investitionstätigkeit (Einzahlungen ./. Auszahlungen)	0,00	0,00	0,00	0,00	0,00	0,00



ProdGr/Stadt	V	Bad Münstereifel
Prod/ProdBer	V04	Kultur und Wissenschaft
Tprod/ProdGru	V04252	Museen, Sammlungen, Ausstellungen
KSt/Prod	V042521	Museen

Teilfinanzrechnung B Nachweis einzelner Investitionsmaßnahmen

Investitionsmaßnahmen	Ergebnis des Vorjahres	Fortgeschriebener Ansatz des Haushaltsjahres 2022	davon Ermächtigungsübertragungen aus dem Vorjahr	Ist-Ergebnis des Haushaltsjahres 2022	Vergleich Ansatz/Ist (Sp.4./Sp.2)	Ermächtigungsübertragungen in das Folgejahr
	2021	2022	aus dem Vorjahr	2022		
	EUR	EUR	EUR	EUR	EUR	EUR
	1	2	3	4	5	6
= Summe: (investive Einzahlungen)	0,00	0,00	0,00	0,00	0,00	0,00
= Summe: (investive Auszahlungen)	0,00	0,00	0,00	0,00	0,00	0,00
= Saldo: (Einzahlungen ./ Auszahlungen)	0,00	0,00	0,00	0,00	0,00	0,00



Teilergebnrechnung							
Ertrags- und Aufwandsarten		Ergebnis des Vorjahres	Fortgeschriebener Ansatz des Haushaltsjahres 2022	davon Ermächtigungsübertragungen aus dem Vorjahr	Ist-Ergebnis des Haushaltsjahres 2022	Vergleich Ansatz/Ist (Sp.4./Sp.2)	Ermächtigungsübertragungen in das Folgejahr
		2021	2022	EUR	EUR	EUR	EUR
		EUR	EUR	EUR	EUR	EUR	EUR
1	Steuern und ähnliche Abgaben	0,00	0,00	0,00	0,00	0,00	0,00
2	+ Zuwendungen und allgemeine Umlagen	20.007,99	18.080,00	0,00	16.855,46	-1.224,54	0,00
3	+ Sonstige Transfererträge	0,00	0,00	0,00	0,00	0,00	0,00
4	+ Öffentlich-rechtliche Leistungsentgelte	5.170,00	10.000,00	0,00	5.600,00	-4.400,00	0,00
5	+ Privatrechtliche Leistungsentgelte	3.775,35	6.360,00	0,00	0,00	-6.360,00	0,00
6	+ Kostenerstattungen und Kostenumlagen	0,00	250,00	0,00	0,00	-250,00	0,00
7	+ Sonstige ordentliche Erträge	26,30	1,00	0,00	0,00	-1,00	0,00
8	+ Aktivierte Eigenleistungen	0,00	0,00	0,00	0,00	0,00	0,00
9	+/- Bestandsveränderungen	0,00	0,00	0,00	0,00	0,00	0,00
10	= Ordentliche Erträge	28.979,64	34.691,00	0,00	22.455,46	-12.235,54	0,00
11	- Personalaufwendungen	59.717,29	65.258,00	0,00	57.914,31	-7.343,69	0,00
12	- Versorgungsaufwendungen	1.813,35	2.400,00	0,00	3.153,28	753,28	0,00
13	- Aufwendungen für Sach- und Dienstleistungen	24.156,84	31.929,00	574,00	17.976,27	-13.952,73	0,00
14	- Bilanzielle Abschreibungen	8.895,00	8.890,00	0,00	8.981,37	91,37	0,00
15	- Transferaufwendungen	0,00	0,00	0,00	0,00	0,00	0,00
16	- Sonstige ordentliche Aufwendungen	1.404,38	2.674,00	0,00	1.342,23	-1.331,77	0,00
17	= Ordentliche Aufwendungen	95.986,86	111.151,00	574,00	89.367,46	-21.783,54	0,00
18	= Ordentliches Ergebnis (= Zeilen 10 und 17)	-67.007,22	-76.460,00	-574,00	-66.912,00	9.548,00	0,00
19	+ Finanzerträge	0,00	0,00	0,00	0,00	0,00	0,00
20	- Zinsen und sonstige Finanzaufwendungen	0,00	0,00	0,00	0,00	0,00	0,00
21	= Finanzergebnis (= Zeilen 19 und 20)	0,00	0,00	0,00	0,00	0,00	0,00
22	= Ergebnis aus laufender Verwaltungstätigkeit (= Zeilen 18 und 21)	-67.007,22	-76.460,00	-574,00	-66.912,00	9.548,00	0,00
23	+ Außerordentliche Erträge	17.267,55	0,00	0,00	3.700,20	3.700,20	0,00
24	- Außerordentliche Aufwendungen	17.267,55	0,00	0,00	3.700,20	3.700,20	0,00
25	= Außerordentliches Ergebnis (= Zeilen 23 und 24)	0,00	0,00	0,00	0,00	0,00	0,00
26	= Ergebnis -vor Berücksichtigung der internen Leistungsbeziehungen-(= Zeilen 22 und 25)	-67.007,22	-76.460,00	-574,00	-66.912,00	9.548,00	0,00
27	+ Erträge aus internen Leistungsbeziehungen	0,00	0,00	0,00	0,00	0,00	0,00
28	- Aufwendungen aus internen Leistungsbeziehungen	39.243,65	37.721,00	0,00	30.807,62	-6.913,38	0,00
29	= Teilergebnis (= Zeilen 26, 27, 28)	-106.250,87	-114.181,00	-574,00	-97.719,62	16.461,38	0,00
30	- Globaler Minderaufwand	0,00	-1.106,00	0,00	0,00	1.106,00	0,00
31	= Teilergebnis nach Abzug globaler Minderaufwand (= Zeilen 30 und 31)	-106.250,87	-113.075,00	-574,00	-97.719,62	15.355,38	0,00



ProdGr/Stadt	V	Bad Münstereifel
Prod/ProdBer	V04	Kultur und Wissenschaft
Tprod/ProdGru	V04272	Bücherei
KSt/Prod	V042721	Bücherei

**Teilfinanzrechnung
A. Zahlungsnachweis**

Ein- und Auszahlungsarten		Ergebnis des Vorjahres	Fortgeschriebener Ansatz des Haushaltsjahres 2022	davon Ermächtigungsübertragungen aus dem Vorjahr	Ist-Ergebnis des Haushaltsjahres 2022	Vergleich Ansatz/Ist (Sp.4./Sp.2)	Ermächtigungsübertragungen in das Folgejahr
		2021	2022	EUR	EUR	EUR	EUR
		EUR	EUR	EUR	EUR	EUR	EUR
		1	2	3	4	5	6
1	Steuern und ähnliche Abgaben	0,00	0,00	0,00	0,00	0,00	0,00
2	Zuwendungen und allgemeine Umlagen	17.767,55	0,00	0,00	3.700,20	3.700,20	0,00
3	Sonstige Transfereinzahlungen	0,00	0,00	0,00	0,00	0,00	0,00
4	Öffentlich-rechtliche Leistungsentgelte	5.170,00	10.000,00	0,00	5.600,00	-4.400,00	0,00
5	Privatrechtliche Leistungsentgelte	3.775,35	6.360,00	0,00	0,00	-6.360,00	0,00
6	Kostenerstattungen, Kostenumlagen	0,00	250,00	0,00	0,00	-250,00	0,00
7	Sonstige Einzahlungen	26,30	1,00	0,00	0,00	-1,00	0,00
8	Zinsen und sonstige Finanzeinzahlungen	0,00	0,00	0,00	0,00	0,00	0,00
9	Einzahlungen aus laufender Verwaltungstätigkeit	26.739,20	16.611,00	0,00	9.300,20	-7.310,80	0,00
10	Personalauszahlungen	59.530,80	63.860,00	0,00	58.541,21	-5.318,79	0,00
11	Versorgungsauszahlungen	1.099,31	3.041,00	0,00	2.444,38	-596,62	0,00
12	Auszahlungen für Sach- und Dienstleistungen	14.206,69	21.635,80	280,80	5.790,13	-15.845,67	0,00
13	Zinsen und sonstige Finanzauszahlungen	0,00	0,00	0,00	0,00	0,00	0,00
14	Transferauszahlungen	17.066,74	0,00	0,00	2.111,15	2.111,15	0,00
15	Sonstige Auszahlungen	1.391,19	2.674,00	0,00	1.568,91	-1.105,09	0,00
16	Auszahlungen aus laufender Verwaltungstätigkeit	93.294,73	91.210,80	280,80	70.455,78	-20.755,02	0,00
17	Saldo aus laufender Verwaltungstätigkeit	-66.555,53	-74.599,80	-280,80	-61.155,58	13.444,22	0,00
Investitionstätigkeit							
Einzahlungen							
1	aus Zuwendungen für Investitionsmaßnahmen	0,00	5.500,00	0,00	88,37	-5.411,63	0,00
2	aus der Veräußerung von Sachanlagen	0,00	0,00	0,00	0,00	0,00	0,00
3	aus der Veräußerung von Finanzanlagen	0,00	0,00	0,00	0,00	0,00	0,00
4	aus Beiträgen und ähnlichen Entgelten	0,00	0,00	0,00	0,00	0,00	0,00
5	Sonstige Investitionseinzahlungen	0,00	0,00	0,00	0,00	0,00	0,00
6	Summe: (invest. Einzahlungen)	0,00	5.500,00	0,00	88,37	-5.411,63	0,00
Auszahlungen							
7	für den Erwerb von Grundstücken und Gebäuden	0,00	0,00	0,00	0,00	0,00	0,00
8	für Baumaßnahmen	0,00	0,00	0,00	0,00	0,00	0,00
9	für den Erwerb von beweglichem Anlagevermögen	9.232,81	15.500,00	0,00	7.535,17	-7.964,83	0,00
10	für den Erwerb von Finanzanlagen	0,00	0,00	0,00	0,00	0,00	0,00
11	von aktivierbaren Zuwendungen	0,00	0,00	0,00	0,00	0,00	0,00
12	Sonstige Investitionsauszahlungen	0,00	0,00	0,00	0,00	0,00	0,00
13	Summe: (invest. Auszahlungen)	9.232,81	15.500,00	0,00	7.535,17	-7.964,83	0,00
14	Saldo: der Investitionstätigkeit (Einzahlungen ./ Auszahlungen)	-9.232,81	-10.000,00	0,00	-7.446,80	2.553,20	0,00



Teilfinanzrechnung
B. Nachweis einzelner Investitionsmaßnahmen

Investitionsmaßnahmen oberhalb der festgesetzten Wertgrenzen	Ergebnis des Vorjahres	Fortgeschrie bener Ansatz des Haushaltsja hres 2022	davon Ermächtigung s- übertragung en aus dem Vorjahr EUR	Ist- Ergebnis des Haushaltsja hres 2022	Vergleich Ansatz/Ist (Sp.4./. Sp.2)	Ermächtigung s- übertragung en in das Folgejahr
	2021	2022	EUR	EUR	EUR	EUR
	EUR	EUR	EUR	EUR	EUR	EUR
	1	2	3	4	5	6
Maßnahme: I2721006 Wiederaufbau Bücherei						
+ Einzahlungen aus Zuwendungen für Investitionsmaßnahmen	0,00	5.500,00	0,00	88,37	-5.411,63	0,00
+ Einzahlungen aus der Veräußerung von Sachanlagen	0,00	0,00	0,00	0,00	0,00	0,00
+ Einzahlungen aus der Veräußerung von Finanzanlagen	0,00	0,00	0,00	0,00	0,00	0,00
+ Einzahlungen aus Beiträgen u.ä. Entgelten	0,00	0,00	0,00	0,00	0,00	0,00
+ Sonstige Investitionseinzahlungen	0,00	0,00	0,00	0,00	0,00	0,00
= Summe: (investive Einzahlungen)	0,00	5.500,00	0,00	88,37	-5.411,63	0,00
- Auszahlungen für den Erwerb von Grundstücken und Gebäuden	0,00	0,00	0,00	0,00	0,00	0,00
- Auszahlungen für Baumaßnahmen	0,00	0,00	0,00	0,00	0,00	0,00
- Auszahlungen für den Erwerb von beweglichem Anlagevermögen	0,00	5.500,00	0,00	88,37	-5.411,63	0,00
- Auszahlungen für den Erwerb von Finanzanlagen	0,00	0,00	0,00	0,00	0,00	0,00
- Auszahlungen von aktivierbaren Zuwendungen	0,00	0,00	0,00	0,00	0,00	0,00
- Sonstige Investitionsauszahlungen	0,00	0,00	0,00	0,00	0,00	0,00
= Summe: (investive Auszahlungen)	0,00	5.500,00	0,00	88,37	-5.411,63	0,00
= Saldo: (Einzahlungen ./ Auszahlungen)	0,00	0,00	0,00	0,00	0,00	0,00



ProdGr/Stadt	V	Bad Münstereifel
Prod/ProdBer	V04	Kultur und Wissenschaft
Tprod/ProdGru	V04272	Bücherei
KSt/Prod	V042721	Bücherei

Teilfinanzrechnung B Nachweis einzelner Investitionsmaßnahmen

Investitionsmaßnahmen	Ergebnis des Vorjahres	Fortgeschriebener Ansatz des Haushaltsjahres 2022	davon Ermächtigungsübertragungen aus dem Vorjahr	Ist-Ergebnis des Haushaltsjahres 2022	Vergleich Ansatz/Ist (Sp.4./Sp.2)	Ermächtigungsübertragungen in das Folgejahr
	2021	2022	aus dem Vorjahr	2022		
	EUR	EUR	EUR	EUR	EUR	EUR
	1	2	3	4	5	6
= Summe: (investive Einzahlungen)	0,00	0,00	0,00	0,00	0,00	0,00
= Summe: (investive Auszahlungen)	0,00	0,00	0,00	0,00	0,00	0,00
= Saldo: (Einzahlungen ./ Auszahlungen)	0,00	0,00	0,00	0,00	0,00	0,00



Teilergebnrechnung							
Ertrags- und Aufwandsarten		Ergebnis des Vorjahres	Fortgeschriebener Ansatz des Haushaltsjahres 2022	davon Ermächtigungsübertragungen aus dem Vorjahr	Ist-Ergebnis des Haushaltsjahres 2022	Vergleich Ansatz/Ist (Sp.4./Sp.2)	Ermächtigungsübertragungen in das Folgejahr
		2021	2022	EUR	EUR	EUR	EUR
		EUR	EUR	EUR	EUR	EUR	EUR
1	Steuern und ähnliche Abgaben	0,00	0,00	0,00	0,00	0,00	0,00
2	+ Zuwendungen und allgemeine Umlagen	763.411,76	873.883,00	0,00	990.093,41	116.210,41	0,00
3	+ Sonstige Transfererträge	11.625,36	13.100,00	0,00	35.466,36	22.366,36	0,00
4	+ Öffentlich-rechtliche Leistungsentgelte	137.471,11	150.000,00	0,00	188.241,28	38.241,28	0,00
5	+ Privatrechtliche Leistungsentgelte	0,00	500,00	0,00	0,00	-500,00	0,00
6	+ Kostenerstattungen und Kostenumlagen	0,00	0,00	0,00	0,00	0,00	0,00
7	+ Sonstige ordentliche Erträge	1.207,26	1,00	0,00	1.400,00	1.399,00	0,00
8	+ Aktivierte Eigenleistungen	0,00	0,00	0,00	0,00	0,00	0,00
9	+/- Bestandsveränderungen	0,00	0,00	0,00	0,00	0,00	0,00
10	= Ordentliche Erträge	913.715,49	1.037.484,00	0,00	1.215.201,05	177.717,05	0,00
11	- Personalaufwendungen	353.515,79	383.909,00	0,00	376.578,02	-7.330,98	0,00
12	- Versorgungsaufwendungen	47.608,11	42.415,00	0,00	58.084,59	15.669,59	0,00
13	- Aufwendungen für Sach- und Dienstleistungen	81.178,14	143.594,02	10.728,02	197.828,20	54.234,18	5.083,84
14	- Bilanzielle Abschreibungen	14.112,30	1.180,00	0,00	55.954,84	54.774,84	0,00
15	- Transferaufwendungen	426.145,94	719.947,00	0,00	420.584,78	-299.362,22	0,00
16	- Sonstige ordentliche Aufwendungen	466.093,50	477.627,00	0,00	424.920,63	-52.706,37	0,00
17	= Ordentliche Aufwendungen	1.388.653,78	1.768.672,02	10.728,02	1.533.951,06	-234.720,96	5.083,84
18	= Ordentliches Ergebnis (= Zeilen 10 und 17)	-474.938,29	-731.188,02	-10.728,02	-318.750,01	412.438,01	-5.083,84
19	+ Finanzerträge	0,00	0,00	0,00	0,00	0,00	0,00
20	- Zinsen und sonstige Finanzaufwendungen	0,00	0,00	0,00	0,00	0,00	0,00
21	= Finanzergebnis (= Zeilen 19 und 20)	0,00	0,00	0,00	0,00	0,00	0,00
22	= Ergebnis aus laufender Verwaltungstätigkeit (= Zeilen 18 und 21)	-474.938,29	-731.188,02	-10.728,02	-318.750,01	412.438,01	-5.083,84
23	+ Außerordentliche Erträge	26.535,42	0,00	0,00	0,00	0,00	0,00
24	- Außerordentliche Aufwendungen	26.535,42	0,00	0,00	0,00	0,00	0,00
25	= Außerordentliches Ergebnis (= Zeilen 23 und 24)	0,00	0,00	0,00	0,00	0,00	0,00
26	= Ergebnis -vor Berücksichtigung der internen Leistungsbeziehungen-(= Zeilen 22 und 25)	-474.938,29	-731.188,02	-10.728,02	-318.750,01	412.438,01	-5.083,84
27	+ Erträge aus internen Leistungsbeziehungen	0,00	0,00	0,00	0,00	0,00	0,00
28	- Aufwendungen aus internen Leistungsbeziehungen	269.717,82	263.995,00	0,00	216.092,15	-47.902,85	0,00
29	= Teilergebnis (= Zeilen 26, 27, 28)	-744.656,11	-995.183,02	-10.728,02	-534.842,16	460.340,86	-5.083,84
30	- Globaler Minderaufwand	0,00	-17.579,00	0,00	0,00	17.579,00	0,00
31	= Teilergebnis nach Abzug globaler Minderaufwand (= Zeilen 30 und 31)	-744.656,11	-977.604,02	-10.728,02	-534.842,16	442.761,86	-5.083,84



**Teilfinanzrechnung
A. Zahlungsnachweis**

Ein- und Auszahlungsarten		Ergebnis des Vorjahres	Fortgeschrie bener Ansatz des Haushaltsja hres 2022	davon Ermächtigung s- übertragung en aus dem Vorjahr EUR	Ist- Ergebnis des Haushaltsja hres 2022	Vergleich Ansatz/Ist (Sp.4./ Sp.2)	Ermächtigung s- übertragung en in das Folgejahr
		2021					
		EUR	EUR	EUR	EUR	EUR	EUR
		1	2	3	4	5	6
1	Steuern und ähnliche Abgaben	0,00	0,00	0,00	0,00	0,00	0,00
2	Zuwendungen und allgemeine Umlagen	854.031,88	872.703,00	0,00	1.042.617,57	169.914,57	0,00
3	Sonstige Transfereinzahlungen	14.419,14	13.100,00	0,00	35.382,16	22.282,16	0,00
4	Öffentlich-rechtliche Leistungsentgelte	141.828,36	150.000,00	0,00	189.741,98	39.741,98	0,00
5	Privatrechtliche Leistungsentgelte	0,00	500,00	0,00	0,00	-500,00	0,00
6	Kostenerstattungen, Kostenumlagen	0,00	0,00	0,00	0,00	0,00	0,00
7	Sonstige Einzahlungen	3.907,26	1,00	0,00	1.260,00	1.259,00	0,00
8	Zinsen und sonstige Finanzeinzahlungen	0,00	0,00	0,00	0,00	0,00	0,00
9	Einzahlungen aus laufender Verwaltungstätigkeit	1.014.186,64	1.036.304,00	0,00	1.269.001,71	232.697,71	0,00
10	Personalauszahlungen	348.073,99	359.212,00	0,00	358.324,87	-887,13	0,00
11	Versorgungsauszahlungen	26.488,34	53.735,00	0,00	45.026,33	-8.708,67	0,00
12	Auszahlungen für Sach- und Dienstleistungen	67.228,83	142.059,40	9.193,40	185.099,52	43.040,12	4.369,86
13	Zinsen und sonstige Finanzauszahlungen	0,00	0,00	0,00	0,00	0,00	0,00
14	Transferauszahlungen	429.817,25	714.947,00	0,00	433.897,81	-281.049,19	0,00
15	Sonstige Auszahlungen	479.573,29	479.134,71	1.507,71	422.995,75	-56.138,96	0,00
16	Auszahlungen aus laufender Verwaltungstätigkeit	1.351.181,70	1.749.088,11	10.701,11	1.445.344,28	-303.743,83	4.369,86
17	Saldo aus laufender Verwaltungstätigkeit	-336.995,06	-712.784,11	-10.701,11	-176.342,57	536.441,54	-4.369,86
Investitionstätigkeit							
Einzahlungen							
1	aus Zuwendungen für Investitionsmaßnahmen	0,00	100.000,00	0,00	4.075,00	-95.925,00	0,00
2	aus der Veräußerung von Sachanlagen	0,00	0,00	0,00	0,00	0,00	0,00
3	aus der Veräußerung von Finanzanlagen	0,00	0,00	0,00	0,00	0,00	0,00
4	aus Beiträgen und ähnlichen Entgelten	0,00	0,00	0,00	0,00	0,00	0,00
5	Sonstige Investitionseinzahlungen	0,00	0,00	0,00	0,00	0,00	0,00
6	Summe: (invest. Einzahlungen)	0,00	100.000,00	0,00	4.075,00	-95.925,00	0,00
Auszahlungen							
7	für den Erwerb von Grundstücken und Gebäuden	0,00	0,00	0,00	0,00	0,00	0,00
8	für Baumaßnahmen	0,00	0,00	0,00	0,00	0,00	0,00
9	für den Erwerb von beweglichem Anlagevermögen	17.889,47	120.750,00	0,00	55.272,59	-65.477,41	13.427,39
10	für den Erwerb von Finanzanlagen	0,00	0,00	0,00	0,00	0,00	0,00
11	von aktivierbaren Zuwendungen	0,00	0,00	0,00	0,00	0,00	0,00
12	Sonstige Investitionsauszahlungen	0,00	0,00	0,00	0,00	0,00	0,00
13	Summe: (invest. Auszahlungen)	17.889,47	120.750,00	0,00	55.272,59	-65.477,41	13.427,39
14	Saldo: der Investitionstätigkeit (Einzahlungen ./. Auszahlungen)	-17.889,47	-20.750,00	0,00	-51.197,59	-30.447,59	-13.427,39



Teilergebnrechnung							
Ertrags- und Aufwandsarten		Ergebnis des Vorjahres 2021 EUR	Fortgeschriebener Ansatz des Haushaltsjahres 2022 EUR	davon Ermächtigungsübertragungen aus dem Vorjahr EUR	Ist-Ergebnis des Haushaltsjahres 2022 EUR	Vergleich Ansatz/Ist (Sp.4./Sp.2) EUR	Ermächtigungsübertragungen in das Folgejahr EUR
1	Steuern und ähnliche Abgaben	0,00	0,00	0,00	0,00	0,00	0,00
2	+ Zuwendungen und allgemeine Umlagen	0,00	0,00	0,00	0,00	0,00	0,00
3	+ Sonstige Transfererträge	0,00	0,00	0,00	0,00	0,00	0,00
4	+ Öffentlich-rechtliche Leistungsentgelte	0,00	0,00	0,00	0,00	0,00	0,00
5	+ Privatrechtliche Leistungsentgelte	0,00	0,00	0,00	0,00	0,00	0,00
6	+ Kostenerstattungen und Kostenumlagen	0,00	0,00	0,00	0,00	0,00	0,00
7	+ Sonstige ordentliche Erträge	0,00	0,00	0,00	0,00	0,00	0,00
8	+ Aktivierte Eigenleistungen	0,00	0,00	0,00	0,00	0,00	0,00
9	+/- Bestandsveränderungen	0,00	0,00	0,00	0,00	0,00	0,00
10	= Ordentliche Erträge	0,00	0,00	0,00	0,00	0,00	0,00
11	- Personalaufwendungen	0,00	0,00	0,00	0,00	0,00	0,00
12	- Versorgungsaufwendungen	0,00	0,00	0,00	0,00	0,00	0,00
13	- Aufwendungen für Sach- und Dienstleistungen	0,00	0,00	0,00	0,00	0,00	0,00
14	- Bilanzielle Abschreibungen	0,00	0,00	0,00	0,00	0,00	0,00
15	- Transferaufwendungen	0,00	0,00	0,00	0,00	0,00	0,00
16	- Sonstige ordentliche Aufwendungen	0,00	0,00	0,00	0,00	0,00	0,00
17	= Ordentliche Aufwendungen	0,00	0,00	0,00	0,00	0,00	0,00
18	= Ordentliches Ergebnis (= Zeilen 10 und 17)	0,00	0,00	0,00	0,00	0,00	0,00
19	+ Finanzerträge	0,00	0,00	0,00	0,00	0,00	0,00
20	- Zinsen und sonstige Finanzaufwendungen	0,00	0,00	0,00	0,00	0,00	0,00
21	= Finanzergebnis (= Zeilen 19 und 20)	0,00	0,00	0,00	0,00	0,00	0,00
22	= Ergebnis aus laufender Verwaltungstätigkeit (= Zeilen 18 und 21)	0,00	0,00	0,00	0,00	0,00	0,00
23	+ Außerordentliche Erträge	0,00	0,00	0,00	0,00	0,00	0,00
24	- Außerordentliche Aufwendungen	0,00	0,00	0,00	0,00	0,00	0,00
25	= Außerordentliches Ergebnis (= Zeilen 23 und 24)	0,00	0,00	0,00	0,00	0,00	0,00
26	= Ergebnis -vor Berücksichtigung der internen Leistungsbeziehungen-(= Zeilen 22 und 25)	0,00	0,00	0,00	0,00	0,00	0,00
27	+ Erträge aus internen Leistungsbeziehungen	0,00	0,00	0,00	0,00	0,00	0,00
28	- Aufwendungen aus internen Leistungsbeziehungen	0,00	0,00	0,00	0,00	0,00	0,00
29	= Teilergebnis (= Zeilen 26, 27, 28)	0,00	0,00	0,00	0,00	0,00	0,00
30	- Globaler Minderaufwand	0,00	0,00	0,00	0,00	0,00	0,00
31	= Teilergebnis nach Abzug globaler Minderaufwand (= Zeilen 30 und 31)	0,00	0,00	0,00	0,00	0,00	0,00



ProdGr/Stadt
Prod/ProdBer
Tprod/ProdGru
KSt/Prod

V
V05
V05311
V053111

Bad Münsterfeld
Soziale Leistungen
Grundversorgung und Leistungen nach dem XII. Buch SGB
Grundversorgung/Leistungen nach XII Buch SGB

Teilfinanzrechnung A. Zahlungsnachweis							
Ein- und Auszahlungsarten		Ergebnis des Vorjahres	Fortgeschrie bener Ansatz des Haushaltsja hres 2022	davon Ermächtigung s- übertragung en aus dem Vorjahr EUR	Ist- Ergebnis des Haushaltsja hres 2022	Vergleich Ansatz/Ist (Sp.4./ Sp.2)	Ermächtigung s- übertragung en in das Folgejahr
		2021	EUR	EUR	EUR	EUR	EUR
		1	2	3	4	5	6
1	Steuern und ähnliche Abgaben	0,00	0,00	0,00	0,00	0,00	0,00
2	Zuwendungen und allgemeine Umlagen	0,00	0,00	0,00	0,00	0,00	0,00
3	Sonstige Transfereinzahlungen	0,00	0,00	0,00	0,00	0,00	0,00
4	Öffentlich-rechtliche Leistungsentgelte	0,00	0,00	0,00	0,00	0,00	0,00
5	Privatrechtliche Leistungsentgelte	0,00	0,00	0,00	0,00	0,00	0,00
6	Kostenerstattungen, Kostenumlagen	0,00	0,00	0,00	0,00	0,00	0,00
7	Sonstige Einzahlungen	0,00	0,00	0,00	0,00	0,00	0,00
8	Zinsen und sonstige Finanzeinzahlungen	0,00	0,00	0,00	0,00	0,00	0,00
9	Einzahlungen aus laufender Verwaltungstätigkeit	0,00	0,00	0,00	0,00	0,00	0,00
10	Personalauszahlungen	0,00	0,00	0,00	41,54	41,54	0,00
11	Versorgungsauszahlungen	0,00	0,00	0,00	0,00	0,00	0,00
12	Auszahlungen für Sach- und Dienstleistungen	0,00	0,00	0,00	0,00	0,00	0,00
13	Zinsen und sonstige Finanzauszahlungen	0,00	0,00	0,00	0,00	0,00	0,00
14	Transferauszahlungen	0,00	0,00	0,00	0,00	0,00	0,00
15	Sonstige Auszahlungen	0,00	0,00	0,00	0,00	0,00	0,00
16	Auszahlungen aus laufender Verwaltungstätigkeit	0,00	0,00	0,00	41,54	41,54	0,00
17	Saldo aus laufender Verwaltungstätigkeit	0,00	0,00	0,00	-41,54	-41,54	0,00
Investitionstätigkeit							
Einzahlungen							
1	aus Zuwendungen für Investitionsmaßnahmen	0,00	0,00	0,00	0,00	0,00	0,00
2	aus der Veräußerung von Sachanlagen	0,00	0,00	0,00	0,00	0,00	0,00
3	aus der Veräußerung von Finanzanlagen	0,00	0,00	0,00	0,00	0,00	0,00
4	aus Beiträgen und ähnlichen Entgelten	0,00	0,00	0,00	0,00	0,00	0,00
5	Sonstige Investitionseinzahlungen	0,00	0,00	0,00	0,00	0,00	0,00
6	Summe: (invest. Einzahlungen)	0,00	0,00	0,00	0,00	0,00	0,00
Auszahlungen							
7	für den Erwerb von Grundstücken und Gebäuden	0,00	0,00	0,00	0,00	0,00	0,00
8	für Baumaßnahmen	0,00	0,00	0,00	0,00	0,00	0,00
9	für den Erwerb von beweglichem Anlagevermögen	0,00	0,00	0,00	0,00	0,00	0,00
10	für den Erwerb von Finanzanlagen	0,00	0,00	0,00	0,00	0,00	0,00
11	von aktivierbaren Zuwendungen	0,00	0,00	0,00	0,00	0,00	0,00
12	Sonstige Investitionsauszahlungen	0,00	0,00	0,00	0,00	0,00	0,00
13	Summe: (invest. Auszahlungen)	0,00	0,00	0,00	0,00	0,00	0,00
14	Saldo: der Investitionstätigkeit (Einzahlungen ./. Auszahlungen)	0,00	0,00	0,00	0,00	0,00	0,00

ProdGr/Stadt V Bad Münstereifel
 Prod/ProdBer V05 Soziale Leistungen
 Tprod/ProdGru V05311 Grundversorgung und Leistungen nach dem XII. Buch SGB
 KSt/Prod V053111 Grundversorgung/Leistungen nach XII Buch SGB



Teilfinanzrechnung B Nachweis einzelner Investitionsmaßnahmen

Investitionsmaßnahmen	Ergebnis des Vorjahres	Fortgeschriebener Ansatz des Haushaltsjahres 2022	davon Ermächtigungsübertragungen aus dem Vorjahr	Ist-Ergebnis des Haushaltsjahres 2022	Vergleich Ansatz/Ist (Sp.4./Sp.2)	Ermächtigungsübertragungen in das Folgejahr
	2021	2022	aus dem Vorjahr	2022	(Sp.4./Sp.2)	
	EUR	EUR	EUR	EUR	EUR	EUR
	1	2	3	4	5	6
= Summe: (investive Einzahlungen)	0,00	0,00	0,00	0,00	0,00	0,00
= Summe: (investive Auszahlungen)	0,00	0,00	0,00	0,00	0,00	0,00
= Saldo: (Einzahlungen ./ Auszahlungen)	0,00	0,00	0,00	0,00	0,00	0,00



ProdGr/Stadt	V	Bad Münstereifel
Prod/ProdBer	V05	Soziale Leistungen
Tprod/ProdGru	V05313	Leistungen für Asylbewerber
KSt/Prod	V053131	Leistungen für Asylbewerber

Teilergebnrechnung

Ertrags- und Aufwandsarten		Ergebnis des Vorjahres	Fortgeschriebener Ansatz des Haushaltsjahres 2022	davon Ermächtigungsübertragungen aus dem Vorjahr	Ist-Ergebnis des Haushaltsjahres 2022	Vergleich Ansatz/Ist (Sp.4./Sp.2)	Ermächtigungsübertragungen in das Folgejahr
		2021	2022	EUR	EUR	EUR	EUR
		EUR	EUR	EUR	EUR	EUR	EUR
1	Steuern und ähnliche Abgaben	0,00	0,00	0,00	0,00	0,00	0,00
2	+ Zuwendungen und allgemeine Umlagen	342.214,00	424.483,00	0,00	379.082,00	-45.401,00	0,00
3	+ Sonstige Transfererträge	11.625,36	13.100,00	0,00	35.466,36	22.366,36	0,00
4	+ Öffentlich-rechtliche Leistungsentgelte	0,00	0,00	0,00	337,00	337,00	0,00
5	+ Privatrechtliche Leistungsentgelte	0,00	0,00	0,00	0,00	0,00	0,00
6	+ Kostenerstattungen und Kostenumlagen	0,00	0,00	0,00	0,00	0,00	0,00
7	+ Sonstige ordentliche Erträge	0,00	0,00	0,00	0,00	0,00	0,00
8	+ Aktivierte Eigenleistungen	0,00	0,00	0,00	0,00	0,00	0,00
9	+/- Bestandsveränderungen	0,00	0,00	0,00	0,00	0,00	0,00
10	= Ordentliche Erträge	353.839,36	437.583,00	0,00	414.885,36	-22.697,64	0,00
11	- Personalaufwendungen	192.892,93	213.554,00	0,00	205.845,30	-7.708,70	0,00
12	- Versorgungsaufwendungen	6.311,33	4.645,00	0,00	3.322,60	-1.322,40	0,00
13	- Aufwendungen für Sach- und Dienstleistungen	1.994,51	3.500,00	0,00	2.802,53	-697,47	0,00
14	- Bilanzielle Abschreibungen	0,00	0,00	0,00	0,00	0,00	0,00
15	- Transferaufwendungen	426.145,94	719.947,00	0,00	420.584,78	-299.362,22	0,00
16	- Sonstige ordentliche Aufwendungen	290,32	952,00	0,00	242,51	-709,49	0,00
17	= Ordentliche Aufwendungen	627.635,03	942.598,00	0,00	632.797,72	-309.800,28	0,00
18	= Ordentliches Ergebnis (= Zeilen 10 und 17)	-273.795,67	-505.015,00	0,00	-217.912,36	287.102,64	0,00
19	+ Finanzerträge	0,00	0,00	0,00	0,00	0,00	0,00
20	- Zinsen und sonstige Finanzaufwendungen	0,00	0,00	0,00	0,00	0,00	0,00
21	= Finanzergebnis (= Zeilen 19 und 20)	0,00	0,00	0,00	0,00	0,00	0,00
22	= Ergebnis aus laufender Verwaltungstätigkeit (= Zeilen 18 und 21)	-273.795,67	-505.015,00	0,00	-217.912,36	287.102,64	0,00
23	+ Außerordentliche Erträge	0,00	0,00	0,00	0,00	0,00	0,00
24	- Außerordentliche Aufwendungen	0,00	0,00	0,00	0,00	0,00	0,00
25	= Außerordentliches Ergebnis (= Zeilen 23 und 24)	0,00	0,00	0,00	0,00	0,00	0,00
26	= Ergebnis -vor Berücksichtigung der internen Leistungsbeziehungen-(= Zeilen 22 und 25)	-273.795,67	-505.015,00	0,00	-217.912,36	287.102,64	0,00
27	+ Erträge aus internen Leistungsbeziehungen	0,00	0,00	0,00	0,00	0,00	0,00
28	- Aufwendungen aus internen Leistungsbeziehungen	90.248,46	100.387,00	0,00	74.240,46	-26.146,54	0,00
29	= Teilergebnis (= Zeilen 26, 27, 28)	-364.044,13	-605.402,00	0,00	-292.152,82	313.249,18	0,00
30	- Globaler Minderaufwand	0,00	-9.426,00	0,00	0,00	9.426,00	0,00
31	= Teilergebnis nach Abzug globaler Minderaufwand (= Zeilen 30 und 31)	-364.044,13	-595.976,00	0,00	-292.152,82	303.823,18	0,00



Teilfinanzrechnung A. Zahlungsnachweis							
Ein- und Auszahlungsarten		Ergebnis des Vorjahres	Fortgeschrie bener Ansatz des Haushaltsja hes 2022	davon Ermächtigung gs- übertragung en aus dem Vorjahr EUR	Ist- Ergebnis des Haushaltsja hes 2022	Vergleich Ansatz/Ist (Sp.4./ Sp.2)	Ermächtigung s- übertragung en in das Folgejahr
		2021	2022	EUR	EUR	EUR	EUR
		1	2	3	4	5	6
1	Steuern und ähnliche Abgaben	0,00	0,00	0,00	0,00	0,00	0,00
2	Zuwendungen und allgemeine Umlagen	420.411,00	424.483,00	0,00	300.332,00	-124.151,00	0,00
3	Sonstige Transfereinzahlungen	14.419,14	13.100,00	0,00	35.382,16	22.282,16	0,00
4	Öffentlich-rechtliche Leistungsentgelte	211,00	0,00	0,00	424,00	424,00	0,00
5	Privatrechtliche Leistungsentgelte	0,00	0,00	0,00	0,00	0,00	0,00
6	Kostenerstattungen, Kostenumlagen	0,00	0,00	0,00	0,00	0,00	0,00
7	Sonstige Einzahlungen	0,00	0,00	0,00	0,00	0,00	0,00
8	Zinsen und sonstige Finanzeinzahlungen	0,00	0,00	0,00	0,00	0,00	0,00
9	Einzahlungen aus laufender Verwaltungstätigkeit	435.041,14	437.583,00	0,00	336.138,16	-101.444,84	0,00
10	Personalauszahlungen	192.401,72	210.850,00	0,00	198.497,23	-12.352,77	0,00
11	Versorgungsauszahlungen	1.452,98	5.885,00	0,00	2.575,63	-3.309,37	0,00
12	Auszahlungen für Sach- und Dienstleistungen	1.994,51	3.500,00	0,00	2.802,53	-697,47	0,00
13	Zinsen und sonstige Finanzauszahlungen	0,00	0,00	0,00	0,00	0,00	0,00
14	Transferauszahlungen	413.113,97	714.947,00	0,00	432.915,53	-282.031,47	0,00
15	Sonstige Auszahlungen	164,78	952,00	0,00	0,00	-952,00	0,00
16	Auszahlungen aus laufender Verwaltungstätigkeit	609.127,96	936.134,00	0,00	636.790,92	-299.343,08	0,00
17	Saldo aus laufender Verwaltungstätigkeit	-174.086,82	-498.551,00	0,00	-300.652,76	197.898,24	0,00
Investitionstätigkeit							
Einzahlungen							
1	aus Zuwendungen für Investitionsmaßnahmen	0,00	0,00	0,00	0,00	0,00	0,00
2	aus der Veräußerung von Sachanlagen	0,00	0,00	0,00	0,00	0,00	0,00
3	aus der Veräußerung von Finanzanlagen	0,00	0,00	0,00	0,00	0,00	0,00
4	aus Beiträgen und ähnlichen Entgelten	0,00	0,00	0,00	0,00	0,00	0,00
5	Sonstige Investitionseinzahlungen	0,00	0,00	0,00	0,00	0,00	0,00
6	Summe: (invest. Einzahlungen)	0,00	0,00	0,00	0,00	0,00	0,00
Auszahlungen							
7	für den Erwerb von Grundstücken und Gebäuden	0,00	0,00	0,00	0,00	0,00	0,00
8	für Baumaßnahmen	0,00	0,00	0,00	0,00	0,00	0,00
9	für den Erwerb von beweglichem Anlagevermögen	0,00	0,00	0,00	0,00	0,00	0,00
10	für den Erwerb von Finanzanlagen	0,00	0,00	0,00	0,00	0,00	0,00
11	von aktivierbaren Zuwendungen	0,00	0,00	0,00	0,00	0,00	0,00
12	Sonstige Investitionsauszahlungen	0,00	0,00	0,00	0,00	0,00	0,00
13	Summe: (invest. Auszahlungen)	0,00	0,00	0,00	0,00	0,00	0,00
14	Saldo: der Investitionstätigkeit (Einzahlungen ./. Auszahlungen)	0,00	0,00	0,00	0,00	0,00	0,00



ProdGr/Stadt	V	Bad Münstereifel
Prod/ProdBer	V05	Soziale Leistungen
Tprod/ProdGru	V05313	Leistungen für Asylbewerber
KSt/Prod	V053131	Leistungen für Asylbewerber

Teilfinanzrechnung B Nachweis einzelner Investitionsmaßnahmen

Investitionsmaßnahmen	Ergebnis des Vorjahres	Fortgeschriebener Ansatz des Haushaltsjahres 2022	davon Ermächtigungsübertragungen aus dem Vorjahr	Ist-Ergebnis des Haushaltsjahres 2022	Vergleich Ansatz/Ist (Sp.4./Sp.2)	Ermächtigungsübertragungen in das Folgejahr
	2021	2022	aus dem Vorjahr	2022	(Sp.4./Sp.2)	in das Folgejahr
	EUR	EUR	EUR	EUR	EUR	EUR
	1	2	3	4	5	6
= Summe: (investive Einzahlungen)	0,00	0,00	0,00	0,00	0,00	0,00
= Summe: (investive Auszahlungen)	0,00	0,00	0,00	0,00	0,00	0,00
= Saldo: (Einzahlungen ./ Auszahlungen)	0,00	0,00	0,00	0,00	0,00	0,00

ProdGr/Stadt V Bad Münstereifel
 Prod/ProdBer V05 Soziale Leistungen
 Tprod/ProdGru V05351 Sonstige Soziale Leistungen
 KSt/Prod V053511 Soziale Einrichtungen, Rentenberatung und Wohngeld



Teilergebnrechnung							
Ertrags- und Aufwandsarten		Ergebnis des Vorjahres	Fortgeschriebener Ansatz des Haushaltsjahres 2022	davon Ermächtigungsübertragungen aus dem Vorjahr	Ist-Ergebnis des Haushaltsjahres 2022	Vergleich Ansatz/Ist (Sp.4./Sp.2)	Ermächtigungsübertragungen in das Folgejahr
		2021	2022	EUR	EUR	EUR	EUR
		EUR	EUR	EUR	EUR	EUR	EUR
1	Steuern und ähnliche Abgaben	0,00	0,00	0,00	0,00	0,00	0,00
2	+ Zuwendungen und allgemeine Umlagen	421.197,76	449.400,00	0,00	611.011,41	161.611,41	0,00
3	+ Sonstige Transfererträge	0,00	0,00	0,00	0,00	0,00	0,00
4	+ Öffentlich-rechtliche Leistungsentgelte	137.471,11	150.000,00	0,00	187.904,28	37.904,28	0,00
5	+ Privatrechtliche Leistungsentgelte	0,00	500,00	0,00	0,00	-500,00	0,00
6	+ Kostenerstattungen und Kostenumlagen	0,00	0,00	0,00	0,00	0,00	0,00
7	+ Sonstige ordentliche Erträge	1.207,26	1,00	0,00	1.400,00	1.399,00	0,00
8	+ Aktivierte Eigenleistungen	0,00	0,00	0,00	0,00	0,00	0,00
9	+/- Bestandsveränderungen	0,00	0,00	0,00	0,00	0,00	0,00
10	= Ordentliche Erträge	559.876,13	599.901,00	0,00	800.315,69	200.414,69	0,00
11	- Personalaufwendungen	160.622,86	170.355,00	0,00	170.732,72	377,72	0,00
12	- Versorgungsaufwendungen	41.296,78	37.770,00	0,00	54.761,99	16.991,99	0,00
13	- Aufwendungen für Sach- und Dienstleistungen	79.183,63	140.094,02	10.728,02	195.025,67	54.931,65	5.083,84
14	- Bilanzielle Abschreibungen	14.112,30	1.180,00	0,00	55.954,84	54.774,84	0,00
15	- Transferaufwendungen	0,00	0,00	0,00	0,00	0,00	0,00
16	- Sonstige ordentliche Aufwendungen	465.803,18	476.675,00	0,00	424.678,12	-51.996,88	0,00
17	= Ordentliche Aufwendungen	761.018,75	826.074,02	10.728,02	901.153,34	75.079,32	5.083,84
18	= Ordentliches Ergebnis (= Zeilen 10 und 17)	-201.142,62	-226.173,02	-10.728,02	-100.837,65	125.335,37	-5.083,84
19	+ Finanzerträge	0,00	0,00	0,00	0,00	0,00	0,00
20	- Zinsen und sonstige Finanzaufwendungen	0,00	0,00	0,00	0,00	0,00	0,00
21	= Finanzergebnis (= Zeilen 19 und 20)	0,00	0,00	0,00	0,00	0,00	0,00
22	= Ergebnis aus laufender Verwaltungstätigkeit (= Zeilen 18 und 21)	-201.142,62	-226.173,02	-10.728,02	-100.837,65	125.335,37	-5.083,84
23	+ Außerordentliche Erträge	26.535,42	0,00	0,00	0,00	0,00	0,00
24	- Außerordentliche Aufwendungen	26.535,42	0,00	0,00	0,00	0,00	0,00
25	= Außerordentliches Ergebnis (= Zeilen 23 und 24)	0,00	0,00	0,00	0,00	0,00	0,00
26	= Ergebnis -vor Berücksichtigung der internen Leistungsbeziehungen-(= Zeilen 22 und 25)	-201.142,62	-226.173,02	-10.728,02	-100.837,65	125.335,37	-5.083,84
27	+ Erträge aus internen Leistungsbeziehungen	0,00	0,00	0,00	0,00	0,00	0,00
28	- Aufwendungen aus internen Leistungsbeziehungen	179.469,36	163.608,00	0,00	141.851,69	-21.756,31	0,00
29	= Teilergebnis (= Zeilen 26, 27, 28)	-380.611,98	-389.781,02	-10.728,02	-242.689,34	147.091,68	-5.083,84
30	- Globaler Minderaufwand	0,00	-8.153,00	0,00	0,00	8.153,00	0,00
31	= Teilergebnis nach Abzug globaler Minderaufwand (= Zeilen 30 und 31)	-380.611,98	-381.628,02	-10.728,02	-242.689,34	138.938,68	-5.083,84



ProdGr/Stadt	V	Bad Münstereifel
Prod/ProdBer	V05	Soziale Leistungen
Tprod/ProdGru	V05351	Sonstige Soziale Leistungen
KSt/Prod	V053511	Soziale Einrichtungen, Rentenberatung und Wohngeld

**Teilfinanzrechnung
A. Zahlungsnachweis**

Ein- und Auszahlungsarten		Ergebnis des Vorjahres	Fortgeschriebener Ansatz des Haushaltsjahres 2022	davon Ermächtigungsübertragungen aus dem Vorjahr	Ist-Ergebnis des Haushaltsjahres 2022	Vergleich Ansatz/Ist (Sp.4./Sp.2)	Ermächtigungsübertragungen in das Folgejahr
		2021	2022	EUR	EUR	EUR	EUR
		EUR	EUR	EUR	EUR	EUR	EUR
		1	2	3	4	5	6
1	Steuern und ähnliche Abgaben	0,00	0,00	0,00	0,00	0,00	0,00
2	Zuwendungen und allgemeine Umlagen	433.620,88	448.220,00	0,00	742.285,57	294.065,57	0,00
3	Sonstige Transfereinzahlungen	0,00	0,00	0,00	0,00	0,00	0,00
4	Öffentlich-rechtliche Leistungsentgelte	141.617,36	150.000,00	0,00	189.317,98	39.317,98	0,00
5	Privatrechtliche Leistungsentgelte	0,00	500,00	0,00	0,00	-500,00	0,00
6	Kostenerstattungen, Kostenumlagen	0,00	0,00	0,00	0,00	0,00	0,00
7	Sonstige Einzahlungen	3.907,26	1,00	0,00	1.260,00	1.259,00	0,00
8	Zinsen und sonstige Finanzeinzahlungen	0,00	0,00	0,00	0,00	0,00	0,00
9	Einzahlungen aus laufender Verwaltungstätigkeit	579.145,50	598.721,00	0,00	932.863,55	334.142,55	0,00
10	Personalauszahlungen	155.672,27	148.362,00	0,00	159.786,10	11.424,10	0,00
11	Versorgungsauszahlungen	25.035,36	47.850,00	0,00	42.450,70	-5.399,30	0,00
12	Auszahlungen für Sach- und Dienstleistungen	65.234,32	138.559,40	9.193,40	182.296,99	43.737,59	4.369,86
13	Zinsen und sonstige Finanzauszahlungen	0,00	0,00	0,00	0,00	0,00	0,00
14	Transferauszahlungen	16.703,28	0,00	0,00	982,28	982,28	0,00
15	Sonstige Auszahlungen	479.408,51	478.182,71	1.507,71	422.995,75	-55.186,96	0,00
16	Auszahlungen aus laufender Verwaltungstätigkeit	742.053,74	812.954,11	10.701,11	808.511,82	-4.442,29	4.369,86
17	Saldo aus laufender Verwaltungstätigkeit	-162.908,24	-214.233,11	-10.701,11	124.351,73	338.584,84	-4.369,86
Investitionstätigkeit							
Einzahlungen							
1	aus Zuwendungen für Investitionsmaßnahmen	0,00	100.000,00	0,00	4.075,00	-95.925,00	0,00
2	aus der Veräußerung von Sachanlagen	0,00	0,00	0,00	0,00	0,00	0,00
3	aus der Veräußerung von Finanzanlagen	0,00	0,00	0,00	0,00	0,00	0,00
4	aus Beiträgen und ähnlichen Entgelten	0,00	0,00	0,00	0,00	0,00	0,00
5	Sonstige Investitionseinzahlungen	0,00	0,00	0,00	0,00	0,00	0,00
6	Summe: (invest. Einzahlungen)	0,00	100.000,00	0,00	4.075,00	-95.925,00	0,00
Auszahlungen							
7	für den Erwerb von Grundstücken und Gebäuden	0,00	0,00	0,00	0,00	0,00	0,00
8	für Baumaßnahmen	0,00	0,00	0,00	0,00	0,00	0,00
9	für den Erwerb von beweglichem Anlagevermögen	17.889,47	120.750,00	0,00	55.272,59	-65.477,41	13.427,39
10	für den Erwerb von Finanzanlagen	0,00	0,00	0,00	0,00	0,00	0,00
11	von aktivierbaren Zuwendungen	0,00	0,00	0,00	0,00	0,00	0,00
12	Sonstige Investitionsauszahlungen	0,00	0,00	0,00	0,00	0,00	0,00
13	Summe: (invest. Auszahlungen)	17.889,47	120.750,00	0,00	55.272,59	-65.477,41	13.427,39
14	Saldo: der Investitionstätigkeit (Einzahlungen ./ Auszahlungen)	-17.889,47	-20.750,00	0,00	-51.197,59	-30.447,59	-13.427,39



Teilfinanzrechnung B. Nachweis einzelner Investitionsmaßnahmen						
Investitionsmaßnahmen oberhalb der festgesetzten Wertgrenzen	Ergebnis des Vorjahres	Fortgeschrie bener Ansatz des Haushaltsja hres 2022	davon Ermächtigung s- übertragung en aus dem Vorjahr EUR	Ist- Ergebnis des Haushaltsja hres 2022	Vergleich Ansatz/Ist (Sp.4./ Sp.2)	Ermächtigung s- übertragung en in das Folgejahr
	2021					
	EUR	EUR	EUR	EUR	EUR	EUR
	1	2	3	4	5	6
Maßnahme: I3151041 I3151041 Vermögen > 800 €						
+ Einzahlungen aus Zuwendungen für Investitionsmaßnahmen	0,00	0,00	0,00	0,00	0,00	0,00
+ Einzahlungen aus der Veräußerung von Sachanlagen	0,00	0,00	0,00	0,00	0,00	0,00
+ Einzahlungen aus der Veräußerung von Finanzanlagen	0,00	0,00	0,00	0,00	0,00	0,00
+ Einzahlungen aus Beiträgen u.ä. Entgelten	0,00	0,00	0,00	0,00	0,00	0,00
+ Sonstige Investitionseinzahlungen	0,00	0,00	0,00	0,00	0,00	0,00
= Summe: (investive Einzahlungen)	0,00	0,00	0,00	0,00	0,00	0,00
- Auszahlungen für den Erwerb von Grundstücken und Gebäuden	0,00	0,00	0,00	0,00	0,00	0,00
- Auszahlungen für Baumaßnahmen	0,00	0,00	0,00	0,00	0,00	0,00
- Auszahlungen für den Erwerb von beweglichem Anlagevermögen	3.093,88	10.000,00	0,00	0,00	-10.000,00	0,00
- Auszahlungen für den Erwerb von Finanzanlagen	0,00	0,00	0,00	0,00	0,00	0,00
- Auszahlungen von aktivierbaren Zuwendungen	0,00	0,00	0,00	0,00	0,00	0,00
- Sonstige Investitionsauszahlungen	0,00	0,00	0,00	0,00	0,00	0,00
= Summe: (investive Auszahlungen)	3.093,88	10.000,00	0,00	0,00	-10.000,00	0,00
= Saldo: (Einzahlungen ./ Auszahlungen)	-3.093,88	-10.000,00	0,00	0,00	10.000,00	0,00
Maßnahme: I3151042 I3151042 Vermögen < 800 €						
+ Einzahlungen aus Zuwendungen für Investitionsmaßnahmen	0,00	0,00	0,00	4.075,00	4.075,00	0,00
+ Einzahlungen aus der Veräußerung von Sachanlagen	0,00	0,00	0,00	0,00	0,00	0,00
+ Einzahlungen aus der Veräußerung von Finanzanlagen	0,00	0,00	0,00	0,00	0,00	0,00
+ Einzahlungen aus Beiträgen u.ä. Entgelten	0,00	0,00	0,00	0,00	0,00	0,00
+ Sonstige Investitionseinzahlungen	0,00	0,00	0,00	0,00	0,00	0,00
= Summe: (investive Einzahlungen)	0,00	0,00	0,00	4.075,00	4.075,00	0,00
- Auszahlungen für den Erwerb von Grundstücken und Gebäuden	0,00	0,00	0,00	0,00	0,00	0,00
- Auszahlungen für Baumaßnahmen	0,00	0,00	0,00	0,00	0,00	0,00
- Auszahlungen für den Erwerb von beweglichem Anlagevermögen	14.795,59	10.000,00	0,00	55.272,59	45.272,59	13.427,39
- Auszahlungen für den Erwerb von Finanzanlagen	0,00	0,00	0,00	0,00	0,00	0,00
- Auszahlungen von aktivierbaren Zuwendungen	0,00	0,00	0,00	0,00	0,00	0,00
- Sonstige Investitionsauszahlungen	0,00	0,00	0,00	0,00	0,00	0,00
= Summe: (investive Auszahlungen)	14.795,59	10.000,00	0,00	55.272,59	45.272,59	13.427,39
= Saldo: (Einzahlungen ./ Auszahlungen)	-14.795,59	-10.000,00	0,00	-51.197,59	-41.197,59	-13.427,39
Maßnahme: I3751001 Wiederaufbau Soziale Unterkünfte						
+ Einzahlungen aus Zuwendungen für Investitionsmaßnahmen	0,00	100.000,00	0,00	0,00	-100.000,00	0,00
+ Einzahlungen aus der Veräußerung von Sachanlagen	0,00	0,00	0,00	0,00	0,00	0,00
+ Einzahlungen aus der Veräußerung von Finanzanlagen	0,00	0,00	0,00	0,00	0,00	0,00
+ Einzahlungen aus Beiträgen u.ä. Entgelten	0,00	0,00	0,00	0,00	0,00	0,00
+ Sonstige Investitionseinzahlungen	0,00	0,00	0,00	0,00	0,00	0,00
= Summe: (investive Einzahlungen)	0,00	100.000,00	0,00	0,00	-100.000,00	0,00
- Auszahlungen für den Erwerb von Grundstücken und Gebäuden	0,00	0,00	0,00	0,00	0,00	0,00



ProdGr/Stadt	V	Bad Münstereifel
Prod/ProdBer	V05	Soziale Leistungen
Tprod/ProdGru	V05351	Sonstige Soziale Leistungen
KSt/Prod	V053511	Soziale Einrichtungen, Rentenberatung und Wohngeld

Teilfinanzrechnung
B. Nachweis einzelner Investitionsmaßnahmen

Investitionsmaßnahmen oberhalb der festgesetzten Wertgrenzen	Ergebnis des Vorjahres	Fortgeschrie bener Ansatz des Haushaltsja hes 2022	davon Ermächtigung s- übertragung en aus dem Vorjahr EUR	Ist- Ergebnis des Haushaltsja hes 2022	Vergleich Ansatz/Ist (Sp.4./ Sp.2)	Ermächtigung s- übertragung en in das Folgejahr
	2021	EUR	EUR	EUR	EUR	EUR
	1	2	3	4	5	6
- Auszahlungen für Baumaßnahmen	0,00	0,00	0,00	0,00	0,00	0,00
- Auszahlungen für den Erwerb von beweglichem Anlagevermögen	0,00	100.000,00	0,00	0,00	-100.000,00	0,00
- Auszahlungen für den Erwerb von Finanzanlagen	0,00	0,00	0,00	0,00	0,00	0,00
- Auszahlungen von aktivierbaren Zuwendungen	0,00	0,00	0,00	0,00	0,00	0,00
- Sonstige Investitionsauszahlungen	0,00	0,00	0,00	0,00	0,00	0,00
= Summe: (investive Auszahlungen)	0,00	100.000,00	0,00	0,00	-100.000,00	0,00
= Saldo: (Einzahlungen ./ Auszahlungen)	0,00	0,00	0,00	0,00	0,00	0,00

ProdGr/Stadt V Bad Münstereifel
 Prod/ProdBer V05 Soziale Leistungen
 Tprod/ProdGru V05351 Sonstige Soziale Leistungen
 KSt/Prod V053511 Soziale Einrichtungen, Rentenberatung und Wohngeld



Teilfinanzrechnung B Nachweis einzelner Investitionsmaßnahmen

Investitionsmaßnahmen	Ergebnis des Vorjahres	Fortgeschriebener Ansatz des Haushaltsjahres 2022	davon Ermächtigungsübertragungen aus dem Vorjahr	Ist-Ergebnis des Haushaltsjahres 2022	Vergleich Ansatz/Ist (Sp.4./Sp.2)	Ermächtigungsübertragungen in das Folgejahr
	2021	2022	aus dem Vorjahr	2022	(Sp.4./Sp.2)	
	EUR	EUR	EUR	EUR	EUR	EUR
	1	2	3	4	5	6
= Summe: (investive Einzahlungen)	0,00	0,00	0,00	0,00	0,00	0,00
= Summe: (investive Auszahlungen)	0,00	750,00	0,00	0,00	-750,00	0,00
= Saldo: (Einzahlungen ./ Auszahlungen)	0,00	-750,00	0,00	0,00	750,00	0,00



Teilergebnrechnung

Ertrags- und Aufwandsarten		Ergebnis des Vorjahres 2021 EUR	Fortgeschriebener Ansatz des Haushaltsjahres 2022 EUR	davon Ermächtigungsgs-übertragungen aus dem Vorjahr EUR	Ist-Ergebnis des Haushaltsjahres 2022 EUR	Vergleich Ansatz/Ist (Sp.4./Sp.2) EUR	Ermächtigungsgs-übertragungen in das Folgejahr EUR
1	Steuern und ähnliche Abgaben	0,00	0,00	0,00	0,00	0,00	0,00
2	+ Zuwendungen und allgemeine Umlagen	122.118,16	112.710,00	0,00	148.766,22	36.056,22	0,00
3	+ Sonstige Transfererträge	0,00	0,00	0,00	0,00	0,00	0,00
4	+ Öffentlich-rechtliche Leistungsentgelte	0,00	0,00	0,00	0,00	0,00	0,00
5	+ Privatrechtliche Leistungsentgelte	296.601,77	365.690,00	0,00	291.402,83	-74.287,17	0,00
6	+ Kostenerstattungen und Kostenumlagen	2.800,00	1,00	0,00	42,00	41,00	0,00
7	+ Sonstige ordentliche Erträge	-14.229,01	459,00	0,00	445,00	-14,00	0,00
8	+ Aktivierte Eigenleistungen	0,00	0,00	0,00	0,00	0,00	0,00
9	+/- Bestandsveränderungen	0,00	0,00	0,00	0,00	0,00	0,00
10	= Ordentliche Erträge	407.290,92	478.860,00	0,00	440.656,05	-38.203,95	0,00
11	- Personalaufwendungen	69.311,83	79.896,00	0,00	64.554,74	-15.341,26	0,00
12	- Versorgungsaufwendungen	24.120,30	14.639,00	0,00	19.540,61	4.901,61	0,00
13	- Aufwendungen für Sach- und Dienstleistungen	88.529,64	154.333,65	20.270,65	162.688,60	8.354,95	15.951,83
14	- Bilanzielle Abschreibungen	130.076,16	120.390,00	0,00	156.566,04	36.176,04	0,00
15	- Transferaufwendungen	651.217,56	733.551,00	0,00	716.083,10	-17.467,90	0,00
16	- Sonstige ordentliche Aufwendungen	29.380,06	31.135,00	0,00	27.674,56	-3.460,44	0,00
17	= Ordentliche Aufwendungen	992.635,55	1.133.944,65	20.270,65	1.147.107,65	13.163,00	15.951,83
18	= Ordentliches Ergebnis (= Zeilen 10 und 17)	-585.344,63	-655.084,65	-20.270,65	-706.451,60	-51.366,95	-15.951,83
19	+ Finanzerträge	0,00	0,00	0,00	0,00	0,00	0,00
20	- Zinsen und sonstige Finanzaufwendungen	0,00	0,00	0,00	0,00	0,00	0,00
21	= Finanzergebnis (= Zeilen 19 und 20)	0,00	0,00	0,00	0,00	0,00	0,00
22	= Ergebnis aus laufender Verwaltungstätigkeit (= Zeilen 18 und 21)	-585.344,63	-655.084,65	-20.270,65	-706.451,60	-51.366,95	-15.951,83
23	+ Außerordentliche Erträge	124.970,20	4.360.000,00	0,00	1.181.856,50	-3.178.143,50	0,00
24	- Außerordentliche Aufwendungen	124.970,20	4.360.000,00	0,00	1.181.856,50	-3.178.143,50	0,00
25	= Außerordentliches Ergebnis (= Zeilen 23 und 24)	0,00	0,00	0,00	0,00	0,00	0,00
26	= Ergebnis -vor Berücksichtigung der internen Leistungsbeziehungen-(= Zeilen 22 und 25)	-585.344,63	-655.084,65	-20.270,65	-706.451,60	-51.366,95	-15.951,83
27	+ Erträge aus internen Leistungsbeziehungen	0,00	0,00	0,00	0,00	0,00	0,00
28	- Aufwendungen aus internen Leistungsbeziehungen	204.732,35	200.206,00	0,00	236.535,74	36.329,74	0,00
29	= Teilergebnis (= Zeilen 26, 27, 28)	-790.076,98	-855.290,65	-20.270,65	-942.987,34	-87.696,69	-15.951,83
30	- Globaler Minderaufwand	0,00	-11.137,00	0,00	0,00	11.137,00	0,00
31	= Teilergebnis nach Abzug globaler Minderaufwand (= Zeilen 30 und 31)	-790.076,98	-844.153,65	-20.270,65	-942.987,34	-98.833,69	-15.951,83



Teilfinanzrechnung A. Zahlungsnachweis							
Ein- und Auszahlungsarten		Ergebnis des Vorjahres	Fortgeschrie- bener Ansatz des Haushaltsjah- res 2022	davon Ermächtigung- s- übertragung- en aus dem Vorjahr EUR	Ist- Ergebnis des Haushaltsjah- res 2022	Vergleich Ansatz/Ist (Sp.4./ Sp.2)	Ermächtigung- s- übertragung- en in das Folgejahr
		2021	2022	EUR	EUR	EUR	EUR
		1	2	3	4	5	6
1	Steuern und ähnliche Abgaben	0,00	0,00	0,00	0,00	0,00	0,00
2	Zuwendungen und allgemeine Umlagen	124.970,20	4.360.000,00	0,00	1.181.856,50	-3.178.143,50	0,00
3	Sonstige Transfereinzahlungen	0,00	0,00	0,00	0,00	0,00	0,00
4	Öffentlich-rechtliche Leistungsentgelte	0,00	0,00	0,00	0,00	0,00	0,00
5	Privatrechtliche Leistungsentgelte	304.221,17	365.690,00	0,00	283.783,43	-81.906,57	0,00
6	Kostenerstattungen, Kostenumlagen	4.800,00	1,00	0,00	-2.000,00	-2.001,00	0,00
7	Sonstige Einzahlungen	203.985,86	9,00	0,00	285.404,71	285.395,71	0,00
8	Zinsen und sonstige Finanzeinzahlungen	0,00	0,00	0,00	0,00	0,00	0,00
9	Einzahlungen aus laufender Verwaltungstätigkeit	637.977,23	4.725.700,00	0,00	1.749.044,64	-2.976.655,36	0,00
10	Personalauszahlungen	53.694,04	71.372,00	0,00	54.990,88	-16.381,12	0,00
11	Versorgungsauszahlungen	14.622,46	18.547,00	0,00	15.147,60	-3.399,40	0,00
12	Auszahlungen für Sach- und Dienstleistungen	98.473,70	136.141,20	2.078,20	864.383,86	728.242,66	50.181,86
13	Zinsen und sonstige Finanzauszahlungen	211.538,47	0,00	0,00	288.397,62	288.397,62	0,00
14	Transferauszahlungen	694.975,88	5.145.451,00	51.900,00	979.647,05	-4.165.803,95	0,00
15	Sonstige Auszahlungen	24.109,32	31.135,00	0,00	4.109,32	-27.025,68	0,00
16	Auszahlungen aus laufender Verwaltungstätigkeit	1.097.413,87	5.402.646,20	53.978,20	2.206.676,33	-3.195.969,87	50.181,86
17	Saldo aus laufender Verwaltungstätigkeit	-459.436,64	-676.946,20	-53.978,20	-457.631,69	219.314,51	-50.181,86
Investitionstätigkeit							
Einzahlungen							
1	aus Zuwendungen für Investitionsmaßnahmen	0,00	206.000,00	0,00	48.607,39	-157.392,61	0,00
2	aus der Veräußerung von Sachanlagen	14.875,12	0,00	0,00	0,00	0,00	0,00
3	aus der Veräußerung von Finanzanlagen	0,00	0,00	0,00	0,00	0,00	0,00
4	aus Beiträgen und ähnlichen Entgelten	0,00	0,00	0,00	0,00	0,00	0,00
5	Sonstige Investitionseinzahlungen	0,00	0,00	0,00	0,00	0,00	0,00
6	Summe: (invest. Einzahlungen)	14.875,12	206.000,00	0,00	48.607,39	-157.392,61	0,00
Auszahlungen							
7	für den Erwerb von Grundstücken und Gebäuden	15.352,59	28.000,00	28.000,00	0,00	-28.000,00	28.000,00
8	für Baumaßnahmen	857.581,11	2.068.538,99	1.166.538,99	133.086,37	-1.935.452,62	1.921.771,63
9	für den Erwerb von beweglichem Anlagevermögen	26.517,42	189.000,00	8.000,00	3.867,80	-185.132,20	16.671,94
10	für den Erwerb von Finanzanlagen	0,00	0,00	0,00	0,00	0,00	0,00
11	von aktivierbaren Zuwendungen	0,00	0,00	0,00	0,00	0,00	0,00
12	Sonstige Investitionsauszahlungen	0,00	0,00	0,00	0,00	0,00	0,00
13	Summe: (invest. Auszahlungen)	899.451,12	2.285.538,99	1.202.538,99	136.954,17	-2.148.584,82	1.966.443,57
14	Saldo: der Investitionstätigkeit (Einzahlungen ./ Auszahlungen)	-884.576,00	-2.079.538,99	-1.202.538,99	-88.346,78	1.991.192,21	-1.966.443,57



ProdGr/Stadt V Bad Münstereifel
 Prod/ProdBer V06 Kinder-, Jugend- u. Familienhilfe
 Tprod/ProdGru V06365 Tageseinrichtungen f. Kinder
 KSt/Prod V063651 Tageseinrichtungen für Kinder

Teilergebnrechnung

Ertrags- und Aufwandsarten		Ergebnis des Vorjahres 2021 EUR	Fortgeschriebener Ansatz des Haushaltsjahres 2022 EUR	davon Ermächtigungsgs-übertragungen aus dem Vorjahr EUR	Ist-Ergebnis des Haushaltsjahres 2022 EUR	Vergleich Ansatz/Ist (Sp.4./Sp.2) EUR	Ermächtigungsgs-übertragungen in das Folgejahr EUR
1	Steuern und ähnliche Abgaben	0,00	0,00	0,00	0,00	0,00	0,00
2	+ Zuwendungen und allgemeine Umlagen	114.512,80	104.980,00	0,00	139.618,11	34.638,11	0,00
3	+ Sonstige Transfererträge	0,00	0,00	0,00	0,00	0,00	0,00
4	+ Öffentlich-rechtliche Leistungsentgelte	0,00	0,00	0,00	0,00	0,00	0,00
5	+ Privatrechtliche Leistungsentgelte	296.601,77	365.690,00	0,00	291.402,83	-74.287,17	0,00
6	+ Kostenerstattungen und Kostenumlagen	2.800,00	1,00	0,00	42,00	41,00	0,00
7	+ Sonstige ordentliche Erträge	-14.873,01	8,00	0,00	0,00	-8,00	0,00
8	+ Aktivierte Eigenleistungen	0,00	0,00	0,00	0,00	0,00	0,00
9	+/- Bestandsveränderungen	0,00	0,00	0,00	0,00	0,00	0,00
10	= Ordentliche Erträge	399.041,56	470.679,00	0,00	431.062,94	-39.616,06	0,00
11	- Personalaufwendungen	41.916,10	54.049,00	0,00	40.979,31	-13.069,69	0,00
12	- Versorgungsaufwendungen	9.657,39	8.332,00	0,00	11.060,81	2.728,81	0,00
13	- Aufwendungen für Sach- und Dienstleistungen	44.610,27	113.334,70	20.145,70	151.366,50	38.031,80	15.951,83
14	- Bilanzielle Abschreibungen	121.780,80	112.270,00	0,00	146.926,93	34.656,93	0,00
15	- Transferaufwendungen	649.317,56	726.551,00	0,00	711.683,10	-14.867,90	0,00
16	- Sonstige ordentliche Aufwendungen	9.161,49	5.311,00	0,00	9.049,79	3.738,79	0,00
17	= Ordentliche Aufwendungen	876.443,61	1.019.847,70	20.145,70	1.071.066,44	51.218,74	15.951,83
18	= Ordentliches Ergebnis (= Zeilen 10 und 17)	-477.402,05	-549.168,70	-20.145,70	-640.003,50	-90.834,80	-15.951,83
19	+ Finanzerträge	0,00	0,00	0,00	0,00	0,00	0,00
20	- Zinsen und sonstige Finanzaufwendungen	0,00	0,00	0,00	0,00	0,00	0,00
21	= Finanzergebnis (= Zeilen 19 und 20)	0,00	0,00	0,00	0,00	0,00	0,00
22	= Ergebnis aus laufender Verwaltungstätigkeit (= Zeilen 18 und 21)	-477.402,05	-549.168,70	-20.145,70	-640.003,50	-90.834,80	-15.951,83
23	+ Außerordentliche Erträge	117.763,64	3.800.000,00	0,00	978.680,77	-2.821.319,23	0,00
24	- Außerordentliche Aufwendungen	117.763,64	3.800.000,00	0,00	978.680,77	-2.821.319,23	0,00
25	= Außerordentliches Ergebnis (= Zeilen 23 und 24)	0,00	0,00	0,00	0,00	0,00	0,00
26	= Ergebnis -vor Berücksichtigung der internen Leistungsbeziehungen-(= Zeilen 22 und 25)	-477.402,05	-549.168,70	-20.145,70	-640.003,50	-90.834,80	-15.951,83
27	+ Erträge aus internen Leistungsbeziehungen	0,00	0,00	0,00	0,00	0,00	0,00
28	- Aufwendungen aus internen Leistungsbeziehungen	112.883,82	113.822,00	0,00	130.394,89	16.572,89	0,00
29	= Teilergebnis (= Zeilen 26, 27, 28)	-590.285,87	-662.990,70	-20.145,70	-770.398,39	-107.407,69	-15.951,83
30	- Globaler Minderaufwand	0,00	-9.997,00	0,00	0,00	9.997,00	0,00
31	= Teilergebnis nach Abzug globaler Minderaufwand (= Zeilen 30 und 31)	-590.285,87	-652.993,70	-20.145,70	-770.398,39	-117.404,69	-15.951,83



Teilfinanzrechnung A. Zahlungsnachweis							
Ein- und Auszahlungsarten		Ergebnis des Vorjahres	Fortgeschriebener Ansatz des Haushaltsjahres 2022	davon Ermächtigungsgs-übertragungen aus dem Vorjahr EUR	Ist-Ergebnis des Haushaltsjahres 2022	Vergleich Ansatz/Ist (Sp.4./ Sp.2)	Ermächtigungsgs-übertragungen in das Folgejahr
		2021	2022				
		EUR	EUR	EUR	EUR	EUR	EUR
		1	2	3	4	5	6
1	Steuern und ähnliche Abgaben	0,00	0,00	0,00	0,00	0,00	0,00
2	Zuwendungen und allgemeine Umlagen	117.763,64	3.800.000,00	0,00	978.680,77	-2.821.319,23	0,00
3	Sonstige Transfereinzahlungen	0,00	0,00	0,00	0,00	0,00	0,00
4	Öffentlich-rechtliche Leistungsentgelte	0,00	0,00	0,00	0,00	0,00	0,00
5	Privatrechtliche Leistungsentgelte	304.221,17	365.690,00	0,00	283.783,43	-81.906,57	0,00
6	Kostenerstattungen, Kostenumlagen	4.800,00	1,00	0,00	-2.000,00	-2.001,00	0,00
7	Sonstige Einzahlungen	203.985,86	8,00	0,00	285.404,71	285.396,71	0,00
8	Zinsen und sonstige Finanzeinzahlungen	0,00	0,00	0,00	0,00	0,00	0,00
9	Einzahlungen aus laufender Verwaltungstätigkeit	630.770,67	4.165.699,00	0,00	1.545.868,91	-2.619.830,09	0,00
10	Personalauszahlungen	34.441,57	49.197,00	0,00	35.263,84	-13.933,16	0,00
11	Versorgungsauszahlungen	5.854,60	10.556,00	0,00	8.574,18	-1.981,82	0,00
12	Auszahlungen für Sach- und Dienstleistungen	50.295,29	95.123,98	1.934,98	739.257,45	644.133,47	50.181,86
13	Zinsen und sonstige Finanzauszahlungen	211.538,47	0,00	0,00	288.397,62	288.397,62	0,00
14	Transferauszahlungen	695.483,87	4.576.551,00	50.000,00	884.827,53	-3.691.723,47	0,00
15	Sonstige Auszahlungen	3.904,32	5.311,00	0,00	3.904,32	-1.406,68	0,00
16	Auszahlungen aus laufender Verwaltungstätigkeit	1.001.518,12	4.736.738,98	51.934,98	1.960.224,94	-2.776.514,04	50.181,86
17	Saldo aus laufender Verwaltungstätigkeit	-370.747,45	-571.039,98	-51.934,98	-414.356,03	156.683,95	-50.181,86
Investitionstätigkeit							
Einzahlungen							
1	aus Zuwendungen für Investitionsmaßnahmen	0,00	0,00	0,00	0,00	0,00	0,00
2	aus der Veräußerung von Sachanlagen	0,00	0,00	0,00	0,00	0,00	0,00
3	aus der Veräußerung von Finanzanlagen	0,00	0,00	0,00	0,00	0,00	0,00
4	aus Beiträgen und ähnlichen Entgelten	0,00	0,00	0,00	0,00	0,00	0,00
5	Sonstige Investitionseinzahlungen	0,00	0,00	0,00	0,00	0,00	0,00
6	Summe: (invest. Einzahlungen)	0,00	0,00	0,00	0,00	0,00	0,00
Auszahlungen							
7	für den Erwerb von Grundstücken und Gebäuden	0,00	0,00	0,00	0,00	0,00	0,00
8	für Baumaßnahmen	857.581,11	1.970.538,99	1.166.538,99	133.086,37	-1.837.452,62	1.823.771,63
9	für den Erwerb von beweglichem Anlagevermögen	0,00	8.000,00	8.000,00	0,00	-8.000,00	1.691,93
10	für den Erwerb von Finanzanlagen	0,00	0,00	0,00	0,00	0,00	0,00
11	von aktivierbaren Zuwendungen	0,00	0,00	0,00	0,00	0,00	0,00
12	Sonstige Investitionsauszahlungen	0,00	0,00	0,00	0,00	0,00	0,00
13	Summe: (invest. Auszahlungen)	857.581,11	1.978.538,99	1.174.538,99	133.086,37	-1.845.452,62	1.825.463,56
14	Saldo: der Investitionstätigkeit (Einzahlungen ./ Auszahlungen)	-857.581,11	-1.978.538,99	-1.174.538,99	-133.086,37	1.845.452,62	-1.825.463,56



ProdGr/Stadt	V	Bad Münstereifel
Prod/ProdBer	V06	Kinder-, Jugend- u. Familienhilfe
Tprod/ProdGru	V06365	Tageseinrichtungen f. Kinder
KSt/Prod	V063651	Tageseinrichtungen für Kinder

Teilfinanzrechnung						
B. Nachweis einzelner Investitionsmaßnahmen						
Investitionsmaßnahmen oberhalb der festgesetzten Wertgrenzen	Ergebnis des Vorjahres	Fortgeschrie bener Ansatz des Haushaltsja hres 2022	davon Ermächtigung s- übertragung en aus dem Vorjahr EUR	Ist- Ergebnis des Haushaltsja hres 2022	Vergleich Ansatz/Ist (Sp.4./ Sp.2)	Ermächtigung s- übertragung en in das Folgejahr
	2021	2022	EUR	EUR	EUR	EUR
	EUR	EUR	EUR	EUR	EUR	EUR
	1	2	3	4	5	6
Maßnahme: I3651013 I3651013 Neubau Kindergarten Effelsberg						
+ Einzahlungen aus Zuwendungen für Investitionsmaßnahmen	0,00	0,00	0,00	0,00	0,00	0,00
+ Einzahlungen aus der Veräußerung von Sachanlagen	0,00	0,00	0,00	0,00	0,00	0,00
+ Einzahlungen aus der Veräußerung von Finanzanlagen	0,00	0,00	0,00	0,00	0,00	0,00
+ Einzahlungen aus Beiträgen u.ä. Entgelten	0,00	0,00	0,00	0,00	0,00	0,00
+ Sonstige Investitionseinzahlungen	0,00	0,00	0,00	0,00	0,00	0,00
= Summe: (investive Einzahlungen)	0,00	0,00	0,00	0,00	0,00	0,00
- Auszahlungen für den Erwerb von Grundstücken und Gebäuden	0,00	0,00	0,00	0,00	0,00	0,00
- Auszahlungen für Baumaßnahmen	0,00	75.000,00	0,00	0,00	-75.000,00	75.000,00
- Auszahlungen für den Erwerb von beweglichem Anlagevermögen	0,00	0,00	0,00	0,00	0,00	0,00
- Auszahlungen für den Erwerb von Finanzanlagen	0,00	0,00	0,00	0,00	0,00	0,00
- Auszahlungen von aktivierbaren Zuwendungen	0,00	0,00	0,00	0,00	0,00	0,00
- Sonstige Investitionsauszahlungen	0,00	0,00	0,00	0,00	0,00	0,00
= Summe: (investive Auszahlungen)	0,00	75.000,00	0,00	0,00	-75.000,00	75.000,00
= Saldo: (Einzahlungen ./ Auszahlungen)	0,00	-75.000,00	0,00	0,00	75.000,00	-75.000,00
Maßnahme: I3651074 I3651074 Neubau Kindergarten Mutscheid						
+ Einzahlungen aus Zuwendungen für Investitionsmaßnahmen	0,00	0,00	0,00	0,00	0,00	0,00
+ Einzahlungen aus der Veräußerung von Sachanlagen	0,00	0,00	0,00	0,00	0,00	0,00
+ Einzahlungen aus der Veräußerung von Finanzanlagen	0,00	0,00	0,00	0,00	0,00	0,00
+ Einzahlungen aus Beiträgen u.ä. Entgelten	0,00	0,00	0,00	0,00	0,00	0,00
+ Sonstige Investitionseinzahlungen	0,00	0,00	0,00	0,00	0,00	0,00
= Summe: (investive Einzahlungen)	0,00	0,00	0,00	0,00	0,00	0,00
- Auszahlungen für den Erwerb von Grundstücken und Gebäuden	0,00	0,00	0,00	0,00	0,00	0,00
- Auszahlungen für Baumaßnahmen	0,00	75.000,00	0,00	0,00	-75.000,00	75.000,00
- Auszahlungen für den Erwerb von beweglichem Anlagevermögen	0,00	0,00	0,00	0,00	0,00	0,00
- Auszahlungen für den Erwerb von Finanzanlagen	0,00	0,00	0,00	0,00	0,00	0,00
- Auszahlungen von aktivierbaren Zuwendungen	0,00	0,00	0,00	0,00	0,00	0,00
- Sonstige Investitionsauszahlungen	0,00	0,00	0,00	0,00	0,00	0,00
= Summe: (investive Auszahlungen)	0,00	75.000,00	0,00	0,00	-75.000,00	75.000,00
= Saldo: (Einzahlungen ./ Auszahlungen)	0,00	-75.000,00	0,00	0,00	75.000,00	-75.000,00
Maßnahme: I3651083 I3651083 Um-/Erweiterungsbau Kita Nöthen						
+ Einzahlungen aus Zuwendungen für Investitionsmaßnahmen	0,00	0,00	0,00	0,00	0,00	0,00
+ Einzahlungen aus der Veräußerung von Sachanlagen	0,00	0,00	0,00	0,00	0,00	0,00
+ Einzahlungen aus der Veräußerung von Finanzanlagen	0,00	0,00	0,00	0,00	0,00	0,00
+ Einzahlungen aus Beiträgen u.ä. Entgelten	0,00	0,00	0,00	0,00	0,00	0,00
+ Sonstige Investitionseinzahlungen	0,00	0,00	0,00	0,00	0,00	0,00
= Summe: (investive Einzahlungen)	0,00	0,00	0,00	0,00	0,00	0,00



Teilfinanzrechnung						
B. Nachweis einzelner Investitionsmaßnahmen						
Investitionsmaßnahmen oberhalb der festgesetzten Wertgrenzen	Ergebnis des Vorjahres	Fortgeschrie bener Ansatz des Haushaltsja hres 2022	davon Ermächtigung s- übertragung en aus dem Vorjahr EUR	Ist- Ergebnis des Haushaltsja hres 2022	Vergleich Ansatz/Ist (Sp.4./ Sp.2)	Ermächtigung s- übertragung en in das Folgejahr
	2021	2022	EUR	EUR	EUR	EUR
	EUR	EUR	EUR	EUR	EUR	EUR
	1	2	3	4	5	6
- Auszahlungen für den Erwerb von Grundstücken und Gebäuden	0,00	0,00	0,00	0,00	0,00	0,00
- Auszahlungen für Baumaßnahmen	0,00	1.057.590,84	658.590,84	32.694,11	-1.024.896,73	1.014.434,01
- Auszahlungen für den Erwerb von beweglichem Anlagevermögen	0,00	0,00	0,00	0,00	0,00	0,00
- Auszahlungen für den Erwerb von Finanzanlagen	0,00	0,00	0,00	0,00	0,00	0,00
- Auszahlungen von aktivierbaren Zuwendungen	0,00	0,00	0,00	0,00	0,00	0,00
- Sonstige Investitionsauszahlungen	0,00	0,00	0,00	0,00	0,00	0,00
= Summe: (investive Auszahlungen)	0,00	1.057.590,84	658.590,84	32.694,11	-1.024.896,73	1.014.434,01
= Saldo: (Einzahlungen ./ Auszahlungen)	0,00	-1.057.590,84	-658.590,84	-32.694,11	1.024.896,73	-1.014.434,01
Maßnahme: I3651084 I3651084 Außenanlage Kita Nöthen						
+ Einzahlungen aus Zuwendungen für Investitionsmaßnahmen	0,00	0,00	0,00	0,00	0,00	0,00
+ Einzahlungen aus der Veräußerung von Sachanlagen	0,00	0,00	0,00	0,00	0,00	0,00
+ Einzahlungen aus der Veräußerung von Finanzanlagen	0,00	0,00	0,00	0,00	0,00	0,00
+ Einzahlungen aus Beiträgen u.ä. Entgelten	0,00	0,00	0,00	0,00	0,00	0,00
+ Sonstige Investitionseinzahlungen	0,00	0,00	0,00	0,00	0,00	0,00
= Summe: (investive Einzahlungen)	0,00	0,00	0,00	0,00	0,00	0,00
- Auszahlungen für den Erwerb von Grundstücken und Gebäuden	0,00	0,00	0,00	0,00	0,00	0,00
- Auszahlungen für Baumaßnahmen	0,00	180.000,00	0,00	0,00	-180.000,00	180.000,00
- Auszahlungen für den Erwerb von beweglichem Anlagevermögen	0,00	0,00	0,00	0,00	0,00	0,00
- Auszahlungen für den Erwerb von Finanzanlagen	0,00	0,00	0,00	0,00	0,00	0,00
- Auszahlungen von aktivierbaren Zuwendungen	0,00	0,00	0,00	0,00	0,00	0,00
- Sonstige Investitionsauszahlungen	0,00	0,00	0,00	0,00	0,00	0,00
= Summe: (investive Auszahlungen)	0,00	180.000,00	0,00	0,00	-180.000,00	180.000,00
= Saldo: (Einzahlungen ./ Auszahlungen)	0,00	-180.000,00	0,00	0,00	180.000,00	-180.000,00
Maßnahme: I3651113 I3651113 Baul. Erweiterung KG Kernstadt						
+ Einzahlungen aus Zuwendungen für Investitionsmaßnahmen	0,00	0,00	0,00	0,00	0,00	0,00
+ Einzahlungen aus der Veräußerung von Sachanlagen	0,00	0,00	0,00	0,00	0,00	0,00
+ Einzahlungen aus der Veräußerung von Finanzanlagen	0,00	0,00	0,00	0,00	0,00	0,00
+ Einzahlungen aus Beiträgen u.ä. Entgelten	0,00	0,00	0,00	0,00	0,00	0,00
+ Sonstige Investitionseinzahlungen	0,00	0,00	0,00	0,00	0,00	0,00
= Summe: (investive Einzahlungen)	0,00	0,00	0,00	0,00	0,00	0,00
- Auszahlungen für den Erwerb von Grundstücken und Gebäuden	0,00	0,00	0,00	0,00	0,00	0,00
- Auszahlungen für Baumaßnahmen	36.200,09	0,00	0,00	1.606,50	1.606,50	0,00
- Auszahlungen für den Erwerb von beweglichem Anlagevermögen	0,00	0,00	0,00	0,00	0,00	0,00
- Auszahlungen für den Erwerb von Finanzanlagen	0,00	0,00	0,00	0,00	0,00	0,00
- Auszahlungen von aktivierbaren Zuwendungen	0,00	0,00	0,00	0,00	0,00	0,00
- Sonstige Investitionsauszahlungen	0,00	0,00	0,00	0,00	0,00	0,00
= Summe: (investive Auszahlungen)	36.200,09	0,00	0,00	1.606,50	1.606,50	0,00
= Saldo: (Einzahlungen ./ Auszahlungen)	-36.200,09	0,00	0,00	-1.606,50	-1.606,50	0,00



ProdGr/Stadt V Bad Münstereifel
 Prod/ProdBer V06 Kinder-, Jugend- u. Familienhilfe
 Tprod/ProdGru V06365 Tageseinrichtungen f. Kinder
 KSt/Prod V063651 Tageseinrichtungen für Kinder

Teilfinanzrechnung
B. Nachweis einzelner Investitionsmaßnahmen

Investitionsmaßnahmen oberhalb der festgesetzten Wertgrenzen	Ergebnis des Vorjahres	Fortgeschrie bener Ansatz des Haushaltsja hes 2022	davon Ermächtigung s- übertragung en aus dem Vorjahr EUR	Ist- Ergebnis des Haushaltsja hes 2022	Vergleich Ansatz/Ist (Sp.4./ Sp.2)	Ermächtigung s- übertragung en in das Folgejahr
	2021	2022	EUR	EUR	EUR	EUR
	EUR	EUR	EUR	EUR	EUR	EUR
	1	2	3	4	5	6
Maßnahme: I3651121 I3651121 Errichtung Kindertageseinrichtung Kirspenich						
+ Einzahlungen aus Zuwendungen für Investitionsmaßnahmen	0,00	0,00	0,00	0,00	0,00	0,00
+ Einzahlungen aus der Veräußerung von Sachanlagen	0,00	0,00	0,00	0,00	0,00	0,00
+ Einzahlungen aus der Veräußerung von Finanzanlagen	0,00	0,00	0,00	0,00	0,00	0,00
+ Einzahlungen aus Beiträgen u.ä. Entgelten	0,00	0,00	0,00	0,00	0,00	0,00
+ Sonstige Investitionseinzahlungen	0,00	0,00	0,00	0,00	0,00	0,00
= Summe: (investive Einzahlungen)	0,00	0,00	0,00	0,00	0,00	0,00
- Auszahlungen für den Erwerb von Grundstücken und Gebäuden	0,00	0,00	0,00	0,00	0,00	0,00
- Auszahlungen für Baumaßnahmen	11.212,33	29.411,84	29.411,84	2.950,00	-26.461,84	26.461,84
- Auszahlungen für den Erwerb von beweglichem Anlagevermögen	0,00	0,00	0,00	0,00	0,00	0,00
- Auszahlungen für den Erwerb von Finanzanlagen	0,00	0,00	0,00	0,00	0,00	0,00
- Auszahlungen von aktivierbaren Zuwendungen	0,00	0,00	0,00	0,00	0,00	0,00
- Sonstige Investitionsauszahlungen	0,00	0,00	0,00	0,00	0,00	0,00
= Summe: (investive Auszahlungen)	11.212,33	29.411,84	29.411,84	2.950,00	-26.461,84	26.461,84
= Saldo: (Einzahlungen ./ Auszahlungen)	-11.212,33	-29.411,84	-29.411,84	-2.950,00	26.461,84	-26.461,84
Maßnahme: I3651131 I3651131 Neubau Kita Mahlberg						
+ Einzahlungen aus Zuwendungen für Investitionsmaßnahmen	0,00	0,00	0,00	0,00	0,00	0,00
+ Einzahlungen aus der Veräußerung von Sachanlagen	0,00	0,00	0,00	0,00	0,00	0,00
+ Einzahlungen aus der Veräußerung von Finanzanlagen	0,00	0,00	0,00	0,00	0,00	0,00
+ Einzahlungen aus Beiträgen u.ä. Entgelten	0,00	0,00	0,00	0,00	0,00	0,00
+ Sonstige Investitionseinzahlungen	0,00	0,00	0,00	0,00	0,00	0,00
= Summe: (investive Einzahlungen)	0,00	0,00	0,00	0,00	0,00	0,00
- Auszahlungen für den Erwerb von Grundstücken und Gebäuden	0,00	0,00	0,00	0,00	0,00	0,00
- Auszahlungen für Baumaßnahmen	798.447,73	411.025,85	411.025,85	95.835,76	-315.190,09	317.858,04
- Auszahlungen für den Erwerb von beweglichem Anlagevermögen	0,00	0,00	0,00	0,00	0,00	0,00
- Auszahlungen für den Erwerb von Finanzanlagen	0,00	0,00	0,00	0,00	0,00	0,00
- Auszahlungen von aktivierbaren Zuwendungen	0,00	0,00	0,00	0,00	0,00	0,00
- Sonstige Investitionsauszahlungen	0,00	0,00	0,00	0,00	0,00	0,00
= Summe: (investive Auszahlungen)	798.447,73	411.025,85	411.025,85	95.835,76	-315.190,09	317.858,04
= Saldo: (Einzahlungen ./ Auszahlungen)	-798.447,73	-411.025,85	-411.025,85	-95.835,76	315.190,09	-317.858,04
Maßnahme: I3651141 I3651141 Neubau Kindergarten Eschweiler						
+ Einzahlungen aus Zuwendungen für Investitionsmaßnahmen	0,00	0,00	0,00	0,00	0,00	0,00
+ Einzahlungen aus der Veräußerung von Sachanlagen	0,00	0,00	0,00	0,00	0,00	0,00
+ Einzahlungen aus der Veräußerung von Finanzanlagen	0,00	0,00	0,00	0,00	0,00	0,00
+ Einzahlungen aus Beiträgen u.ä. Entgelten	0,00	0,00	0,00	0,00	0,00	0,00
+ Sonstige Investitionseinzahlungen	0,00	0,00	0,00	0,00	0,00	0,00
= Summe: (investive Einzahlungen)	0,00	0,00	0,00	0,00	0,00	0,00

ProdGr/Stadt V Bad Münstereifel
 Prod/ProdBer V06 Kinder-, Jugend- u. Familienhilfe
 Tprod/ProdGru V06365 Tageseinrichtungen f. Kinder
 KSt/Prod V063651 Tageseinrichtungen für Kinder



Teilfinanzrechnung
B. Nachweis einzelner Investitionsmaßnahmen

Investitionsmaßnahmen oberhalb der festgesetzten Wertgrenzen	Ergebnis des Vorjahres	Fortgeschrie- bener Ansatz des Haushaltsja- hres 2022	davon Ermächtigung- s- übertragung- en aus dem Vorjahr EUR	Ist- Ergebnis des Haushaltsja- hres 2022	Vergleich Ansatz/Ist (Sp.4./. Sp.2)	Ermächtigung- s- übertragung- en in das Folgejahr
	2021	2022	EUR	EUR	EUR	EUR
	EUR	EUR	EUR	EUR	EUR	EUR
	1	2	3	4	5	6
- Auszahlungen für den Erwerb von Grundstücken und Gebäuden	0,00	0,00	0,00	0,00	0,00	0,00
- Auszahlungen für Baumaßnahmen	0,00	75.000,00	0,00	0,00	-75.000,00	67.507,28
- Auszahlungen für den Erwerb von beweglichem Anlagevermögen	0,00	0,00	0,00	0,00	0,00	0,00
- Auszahlungen für den Erwerb von Finanzanlagen	0,00	0,00	0,00	0,00	0,00	0,00
- Auszahlungen von aktivierbaren Zuwendungen	0,00	0,00	0,00	0,00	0,00	0,00
- Sonstige Investitionsauszahlungen	0,00	0,00	0,00	0,00	0,00	0,00
= Summe: (investive Auszahlungen)	0,00	75.000,00	0,00	0,00	-75.000,00	67.507,28
= Saldo: (Einzahlungen ./ Auszahlungen)	0,00	-75.000,00	0,00	0,00	75.000,00	-67.507,28



ProdGr/Stadt	V	Bad Münsterneifel
Prod/ProdBer	V06	Kinder-, Jugend- u. Familienhilfe
Tprod/ProdGru	V06365	Tageseinrichtungen f. Kinder
KSt/Prod	V063651	Tageseinrichtungen für Kinder

Teilfinanzrechnung B Nachweis einzelner Investitionsmaßnahmen

Investitionsmaßnahmen	Ergebnis des Vorjahres	Fortgeschriebener Ansatz des Haushaltsjahres 2022	davon Ermächtigungsübertragungen aus dem Vorjahr	Ist-Ergebnis des Haushaltsjahres 2022	Vergleich Ansatz/Ist (Sp.4./Sp.2)	Ermächtigungsübertragungen in das Folgejahr
	2021	2022	aus dem Vorjahr	2022	(Sp.4./Sp.2)	in das Folgejahr
	EUR	EUR	EUR	EUR	EUR	EUR
	1	2	3	4	5	6
= Summe: (investive Einzahlungen)	0,00	0,00	0,00	0,00	0,00	0,00
= Summe: (investive Auszahlungen)	0,00	75.510,46	75.510,46	0,00	-75.510,46	69.202,39
= Saldo: (Einzahlungen ./ Auszahlungen)	0,00	-75.510,46	-75.510,46	0,00	75.510,46	-69.202,39



Teilergebnrechnung							
Ertrags- und Aufwandsarten		Ergebnis des Vorjahres	Fortgeschriebener Ansatz des Haushaltsjahres 2022	davon Ermächtigungsübertragungen aus dem Vorjahr	Ist-Ergebnis des Haushaltsjahres 2022	Vergleich Ansatz/Ist (Sp.4./Sp.2)	Ermächtigungsübertragungen in das Folgejahr
		2021	2022	EUR	EUR	EUR	EUR
		EUR	EUR	EUR	EUR	EUR	EUR
1	Steuern und ähnliche Abgaben	0,00	0,00	0,00	0,00	0,00	0,00
2	+ Zuwendungen und allgemeine Umlagen	7.605,36	7.730,00	0,00	9.148,11	1.418,11	0,00
3	+ Sonstige Transfererträge	0,00	0,00	0,00	0,00	0,00	0,00
4	+ Öffentlich-rechtliche Leistungsentgelte	0,00	0,00	0,00	0,00	0,00	0,00
5	+ Privatrechtliche Leistungsentgelte	0,00	0,00	0,00	0,00	0,00	0,00
6	+ Kostenerstattungen und Kostenumlagen	0,00	0,00	0,00	0,00	0,00	0,00
7	+ Sonstige ordentliche Erträge	644,00	451,00	0,00	445,00	-6,00	0,00
8	+ Aktivierte Eigenleistungen	0,00	0,00	0,00	0,00	0,00	0,00
9	+/- Bestandsveränderungen	0,00	0,00	0,00	0,00	0,00	0,00
10	= Ordentliche Erträge	8.249,36	8.181,00	0,00	9.593,11	1.412,11	0,00
11	- Personalaufwendungen	27.395,73	25.847,00	0,00	23.575,43	-2.271,57	0,00
12	- Versorgungsaufwendungen	14.462,91	6.307,00	0,00	8.479,80	2.172,80	0,00
13	- Aufwendungen für Sach- und Dienstleistungen	43.919,37	40.998,95	124,95	11.322,10	-29.676,85	0,00
14	- Bilanzielle Abschreibungen	8.295,36	8.120,00	0,00	9.639,11	1.519,11	0,00
15	- Transferaufwendungen	1.900,00	7.000,00	0,00	4.400,00	-2.600,00	0,00
16	- Sonstige ordentliche Aufwendungen	20.218,57	25.824,00	0,00	18.624,77	-7.199,23	0,00
17	= Ordentliche Aufwendungen	116.191,94	114.096,95	124,95	76.041,21	-38.055,74	0,00
18	= Ordentliches Ergebnis (= Zeilen 10 und 17)	-107.942,58	-105.915,95	-124,95	-66.448,10	39.467,85	0,00
19	+ Finanzerträge	0,00	0,00	0,00	0,00	0,00	0,00
20	- Zinsen und sonstige Finanzaufwendungen	0,00	0,00	0,00	0,00	0,00	0,00
21	= Finanzergebnis (= Zeilen 19 und 20)	0,00	0,00	0,00	0,00	0,00	0,00
22	= Ergebnis aus laufender Verwaltungstätigkeit (= Zeilen 18 und 21)	-107.942,58	-105.915,95	-124,95	-66.448,10	39.467,85	0,00
23	+ Außerordentliche Erträge	7.206,56	560.000,00	0,00	203.175,73	-356.824,27	0,00
24	- Außerordentliche Aufwendungen	7.206,56	560.000,00	0,00	203.175,73	-356.824,27	0,00
25	= Außerordentliches Ergebnis (= Zeilen 23 und 24)	0,00	0,00	0,00	0,00	0,00	0,00
26	= Ergebnis -vor Berücksichtigung der internen Leistungsbeziehungen-(= Zeilen 22 und 25)	-107.942,58	-105.915,95	-124,95	-66.448,10	39.467,85	0,00
27	+ Erträge aus internen Leistungsbeziehungen	0,00	0,00	0,00	0,00	0,00	0,00
28	- Aufwendungen aus internen Leistungsbeziehungen	91.848,53	86.384,00	0,00	106.140,85	19.756,85	0,00
29	= Teilergebnis (= Zeilen 26, 27, 28)	-199.791,11	-192.299,95	-124,95	-172.588,95	19.711,00	0,00
30	- Globaler Minderaufwand	0,00	-1.140,00	0,00	0,00	1.140,00	0,00
31	= Teilergebnis nach Abzug globaler Minderaufwand (= Zeilen 30 und 31)	-199.791,11	-191.159,95	-124,95	-172.588,95	18.571,00	0,00



ProdGr/Stadt	V	Bad Münstereifel
Prod/ProdBer	V06	Kinder-, Jugend- u. Familienhilfe
Tprod/ProdGru	V06366	Einrichtungen der Jugendarbeit
KSt/Prod	V063661	Jugendbegegnungsstätten und öffentl. Spielplätze

**Teilfinanzrechnung
A. Zahlungsnachweis**

Ein- und Auszahlungsarten		Ergebnis des Vorjahres	Fortgeschriebener Ansatz des Haushaltsjahres 2022	davon Ermächtigungsübertragungen aus dem Vorjahr	Ist-Ergebnis des Haushaltsjahres 2022	Vergleich Ansatz/Ist (Sp.4./Sp.2)	Ermächtigungsübertragungen in das Folgejahr
		2021		aus dem Vorjahr			
		EUR	EUR	EUR	EUR	EUR	EUR
		1	2	3	4	5	6
1	Steuern und ähnliche Abgaben	0,00	0,00	0,00	0,00	0,00	0,00
2	Zuwendungen und allgemeine Umlagen	7.206,56	560.000,00	0,00	203.175,73	-356.824,27	0,00
3	Sonstige Transfereinzahlungen	0,00	0,00	0,00	0,00	0,00	0,00
4	Öffentlich-rechtliche Leistungsentgelte	0,00	0,00	0,00	0,00	0,00	0,00
5	Privatrechtliche Leistungsentgelte	0,00	0,00	0,00	0,00	0,00	0,00
6	Kostenerstattungen, Kostenumlagen	0,00	0,00	0,00	0,00	0,00	0,00
7	Sonstige Einzahlungen	0,00	1,00	0,00	0,00	-1,00	0,00
8	Zinsen und sonstige Finanzeinzahlungen	0,00	0,00	0,00	0,00	0,00	0,00
9	Einzahlungen aus laufender Verwaltungstätigkeit	7.206,56	560.001,00	0,00	203.175,73	-356.825,27	0,00
10	Personalauszahlungen	19.252,47	22.175,00	0,00	19.727,04	-2.447,96	0,00
11	Versorgungsauszahlungen	8.767,86	7.991,00	0,00	6.573,42	-1.417,58	0,00
12	Auszahlungen für Sach- und Dienstleistungen	48.178,41	41.017,22	143,22	125.126,41	84.109,19	0,00
13	Zinsen und sonstige Finanzauszahlungen	0,00	0,00	0,00	0,00	0,00	0,00
14	Transferauszahlungen	-507,99	568.900,00	1.900,00	94.819,52	-474.080,48	0,00
15	Sonstige Auszahlungen	20.205,00	25.824,00	0,00	205,00	-25.619,00	0,00
16	Auszahlungen aus laufender Verwaltungstätigkeit	95.895,75	665.907,22	2.043,22	246.451,39	-419.455,83	0,00
17	Saldo aus laufender Verwaltungstätigkeit	-88.689,19	-105.906,22	-2.043,22	-43.275,66	62.630,56	0,00
Investitionstätigkeit							
Einzahlungen							
1	aus Zuwendungen für Investitionsmaßnahmen	0,00	206.000,00	0,00	48.607,39	-157.392,61	0,00
2	aus der Veräußerung von Sachanlagen	14.875,12	0,00	0,00	0,00	0,00	0,00
3	aus der Veräußerung von Finanzanlagen	0,00	0,00	0,00	0,00	0,00	0,00
4	aus Beiträgen und ähnlichen Entgelten	0,00	0,00	0,00	0,00	0,00	0,00
5	Sonstige Investitionseinzahlungen	0,00	0,00	0,00	0,00	0,00	0,00
6	Summe: (invest. Einzahlungen)	14.875,12	206.000,00	0,00	48.607,39	-157.392,61	0,00
Auszahlungen							
7	für den Erwerb von Grundstücken und Gebäuden	15.352,59	28.000,00	28.000,00	0,00	-28.000,00	28.000,00
8	für Baumaßnahmen	0,00	98.000,00	0,00	0,00	-98.000,00	98.000,00
9	für den Erwerb von beweglichem Anlagevermögen	26.517,42	181.000,00	0,00	3.867,80	-177.132,20	14.980,01
10	für den Erwerb von Finanzanlagen	0,00	0,00	0,00	0,00	0,00	0,00
11	von aktivierbaren Zuwendungen	0,00	0,00	0,00	0,00	0,00	0,00
12	Sonstige Investitionsauszahlungen	0,00	0,00	0,00	0,00	0,00	0,00
13	Summe: (invest. Auszahlungen)	41.870,01	307.000,00	28.000,00	3.867,80	-303.132,20	140.980,01
14	Saldo: der Investitionstätigkeit (Einzahlungen ./. Auszahlungen)	-26.994,89	-101.000,00	-28.000,00	44.739,59	145.739,59	-140.980,01



Teilfinanzrechnung B. Nachweis einzelner Investitionsmaßnahmen						
Investitionsmaßnahmen oberhalb der festgesetzten Wertgrenzen	Ergebnis des Vorjahres	Fortgeschrie bener Ansatz des Haushaltsja hres 2022	davon Ermächtigung s- übertragung en aus dem Vorjahr EUR	Ist- Ergebnis des Haushaltsja hres 2022	Vergleich Ansatz/Ist (Sp.4./ Sp.2)	Ermächtigung s- übertragung en in das Folgejahr
	2021					
	EUR	EUR	EUR	EUR	EUR	EUR
	1	2	3	4	5	6
Maßnahme: I3662001 I3662001 Vermögen > 800 € Spielplätze						
+ Einzahlungen aus Zuwendungen für Investitionsmaßnahmen	0,00	0,00	0,00	5.640,28	5.640,28	0,00
+ Einzahlungen aus der Veräußerung von Sachanlagen	0,00	0,00	0,00	0,00	0,00	0,00
+ Einzahlungen aus der Veräußerung von Finanzanlagen	0,00	0,00	0,00	0,00	0,00	0,00
+ Einzahlungen aus Beiträgen u.ä. Entgelten	0,00	0,00	0,00	0,00	0,00	0,00
+ Sonstige Investitionseinzahlungen	0,00	0,00	0,00	0,00	0,00	0,00
= Summe: (investive Einzahlungen)	0,00	0,00	0,00	5.640,28	5.640,28	0,00
- Auszahlungen für den Erwerb von Grundstücken und Gebäuden	0,00	0,00	0,00	0,00	0,00	0,00
- Auszahlungen für Baumaßnahmen	0,00	0,00	0,00	0,00	0,00	0,00
- Auszahlungen für den Erwerb von beweglichem Anlagevermögen	11.642,30	12.500,00	0,00	0,00	-12.500,00	14.980,01
- Auszahlungen für den Erwerb von Finanzanlagen	0,00	0,00	0,00	0,00	0,00	0,00
- Auszahlungen von aktivierbaren Zuwendungen	0,00	0,00	0,00	0,00	0,00	0,00
- Sonstige Investitionsauszahlungen	0,00	0,00	0,00	0,00	0,00	0,00
= Summe: (investive Auszahlungen)	11.642,30	12.500,00	0,00	0,00	-12.500,00	14.980,01
= Saldo: (Einzahlungen ./ Auszahlungen)	-11.642,30	-12.500,00	0,00	5.640,28	18.140,28	-14.980,01
Maßnahme: I3662002 I3662002 Vermögen < 800 € Spielplätze						
+ Einzahlungen aus Zuwendungen für Investitionsmaßnahmen	0,00	0,00	0,00	0,00	0,00	0,00
+ Einzahlungen aus der Veräußerung von Sachanlagen	0,00	0,00	0,00	0,00	0,00	0,00
+ Einzahlungen aus der Veräußerung von Finanzanlagen	0,00	0,00	0,00	0,00	0,00	0,00
+ Einzahlungen aus Beiträgen u.ä. Entgelten	0,00	0,00	0,00	0,00	0,00	0,00
+ Sonstige Investitionseinzahlungen	0,00	0,00	0,00	0,00	0,00	0,00
= Summe: (investive Einzahlungen)	0,00	0,00	0,00	0,00	0,00	0,00
- Auszahlungen für den Erwerb von Grundstücken und Gebäuden	0,00	0,00	0,00	0,00	0,00	0,00
- Auszahlungen für Baumaßnahmen	0,00	0,00	0,00	0,00	0,00	0,00
- Auszahlungen für den Erwerb von beweglichem Anlagevermögen	0,00	2.500,00	0,00	2.018,64	-481,36	0,00
- Auszahlungen für den Erwerb von Finanzanlagen	0,00	0,00	0,00	0,00	0,00	0,00
- Auszahlungen von aktivierbaren Zuwendungen	0,00	0,00	0,00	0,00	0,00	0,00
- Sonstige Investitionsauszahlungen	0,00	0,00	0,00	0,00	0,00	0,00
= Summe: (investive Auszahlungen)	0,00	2.500,00	0,00	2.018,64	-481,36	0,00
= Saldo: (Einzahlungen ./ Auszahlungen)	0,00	-2.500,00	0,00	-2.018,64	481,36	0,00
Maßnahme: I3662004 I3662004 Aufstellfläche Skateranlage						
+ Einzahlungen aus Zuwendungen für Investitionsmaßnahmen	0,00	0,00	0,00	0,00	0,00	0,00
+ Einzahlungen aus der Veräußerung von Sachanlagen	0,00	0,00	0,00	0,00	0,00	0,00
+ Einzahlungen aus der Veräußerung von Finanzanlagen	0,00	0,00	0,00	0,00	0,00	0,00
+ Einzahlungen aus Beiträgen u.ä. Entgelten	0,00	0,00	0,00	0,00	0,00	0,00
+ Sonstige Investitionseinzahlungen	0,00	0,00	0,00	0,00	0,00	0,00
= Summe: (investive Einzahlungen)	0,00	0,00	0,00	0,00	0,00	0,00



ProdGr/Stadt V Bad Münstereifel
 Prod/ProdBer V06 Kinder-, Jugend- u. Familienhilfe
 Tprod/ProdGru V06366 Einrichtungen der Jugendarbeit
 KSt/Prod V063661 Jugendbegegnungsstätten und öffentl. Spielplätze

Teilfinanzrechnung
B. Nachweis einzelner Investitionsmaßnahmen

Investitionsmaßnahmen oberhalb der festgesetzten Wertgrenzen	Ergebnis des Vorjahres	Fortgeschrie bener Ansatz des Haushaltsja hres 2022	davon Ermächtigung s- übertragung en aus dem Vorjahr EUR	Ist- Ergebnis des Haushaltsja hres 2022	Vergleich Ansatz/Ist (Sp.4./ Sp.2)	Ermächtigung s- übertragung en in das Folgejahr
	2021	2022	EUR	EUR	EUR	EUR
	EUR	EUR	EUR	EUR	EUR	EUR
	1	2	3	4	5	6
- Auszahlungen für den Erwerb von Grundstücken und Gebäuden	0,00	28.000,00	28.000,00	0,00	-28.000,00	28.000,00
- Auszahlungen für Baumaßnahmen	0,00	0,00	0,00	0,00	0,00	0,00
- Auszahlungen für den Erwerb von beweglichem Anlagevermögen	0,00	0,00	0,00	0,00	0,00	0,00
- Auszahlungen für den Erwerb von Finanzanlagen	0,00	0,00	0,00	0,00	0,00	0,00
- Auszahlungen von aktivierbaren Zuwendungen	0,00	0,00	0,00	0,00	0,00	0,00
- Sonstige Investitionsauszahlungen	0,00	0,00	0,00	0,00	0,00	0,00
= Summe: (investive Auszahlungen)	0,00	28.000,00	28.000,00	0,00	-28.000,00	28.000,00
= Saldo: (Einzahlungen ./ Auszahlungen)	0,00	-28.000,00	-28.000,00	0,00	28.000,00	-28.000,00
Maßnahme: I3662007 Wiederaufbau Jugendbegegnungsstätten						
+ Einzahlungen aus Zuwendungen für Investitionsmaßnahmen	0,00	166.000,00	0,00	3.467,11	-162.532,89	0,00
+ Einzahlungen aus der Veräußerung von Sachanlagen	0,00	0,00	0,00	0,00	0,00	0,00
+ Einzahlungen aus der Veräußerung von Finanzanlagen	0,00	0,00	0,00	0,00	0,00	0,00
+ Einzahlungen aus Beiträgen u.ä. Entgelten	0,00	0,00	0,00	0,00	0,00	0,00
+ Sonstige Investitionseinzahlungen	0,00	0,00	0,00	0,00	0,00	0,00
= Summe: (investive Einzahlungen)	0,00	166.000,00	0,00	3.467,11	-162.532,89	0,00
- Auszahlungen für den Erwerb von Grundstücken und Gebäuden	0,00	0,00	0,00	0,00	0,00	0,00
- Auszahlungen für Baumaßnahmen	0,00	0,00	0,00	0,00	0,00	0,00
- Auszahlungen für den Erwerb von beweglichem Anlagevermögen	0,00	166.000,00	0,00	2.649,90	-163.350,10	0,00
- Auszahlungen für den Erwerb von Finanzanlagen	0,00	0,00	0,00	0,00	0,00	0,00
- Auszahlungen von aktivierbaren Zuwendungen	0,00	0,00	0,00	0,00	0,00	0,00
- Sonstige Investitionsauszahlungen	0,00	0,00	0,00	0,00	0,00	0,00
= Summe: (investive Auszahlungen)	0,00	166.000,00	0,00	2.649,90	-163.350,10	0,00
= Saldo: (Einzahlungen ./ Auszahlungen)	0,00	0,00	0,00	817,21	817,21	0,00
Maßnahme: I3662008 Aufbauten Jugendbegegnungsstätten						
+ Einzahlungen aus Zuwendungen für Investitionsmaßnahmen	0,00	40.000,00	0,00	24.500,00	-15.500,00	0,00
+ Einzahlungen aus der Veräußerung von Sachanlagen	0,00	0,00	0,00	0,00	0,00	0,00
+ Einzahlungen aus der Veräußerung von Finanzanlagen	0,00	0,00	0,00	0,00	0,00	0,00
+ Einzahlungen aus Beiträgen u.ä. Entgelten	0,00	0,00	0,00	0,00	0,00	0,00
+ Sonstige Investitionseinzahlungen	0,00	0,00	0,00	0,00	0,00	0,00
= Summe: (investive Einzahlungen)	0,00	40.000,00	0,00	24.500,00	-15.500,00	0,00
- Auszahlungen für den Erwerb von Grundstücken und Gebäuden	0,00	0,00	0,00	0,00	0,00	0,00
- Auszahlungen für Baumaßnahmen	0,00	98.000,00	0,00	0,00	-98.000,00	98.000,00
- Auszahlungen für den Erwerb von beweglichem Anlagevermögen	0,00	0,00	0,00	0,00	0,00	0,00
- Auszahlungen für den Erwerb von Finanzanlagen	0,00	0,00	0,00	0,00	0,00	0,00
- Auszahlungen von aktivierbaren Zuwendungen	0,00	0,00	0,00	0,00	0,00	0,00
- Sonstige Investitionsauszahlungen	0,00	0,00	0,00	0,00	0,00	0,00
= Summe: (investive Auszahlungen)	0,00	98.000,00	0,00	0,00	-98.000,00	98.000,00

ProdGr/Stadt V Bad Münstereifel
 Prod/ProdBer V06 Kinder-, Jugend- u. Familienhilfe
 Tprod/ProdGru V06366 Einrichtungen der Jugendarbeit
 KSt/Prod V063661 Jugendbegegnungsstätten und öffentl. Spielplätze



Teilfinanzrechnung B. Nachweis einzelner Investitionsmaßnahmen						
Investitionsmaßnahmen oberhalb der festgesetzten Wertgrenzen	Ergebnis des Vorjahres	Fortgeschrie- bener Ansatz des Haushaltsja- hres 2022	davon Ermächtigung- s- übertragung- en aus dem Vorjahr	Ist- Ergebnis des Haushaltsja- hres 2022	Vergleich Ansatz/Ist (Sp.4./. Sp.2)	Ermächtigung- s- übertragung- en in das Folgejahr
	2021	2022	EUR	EUR	EUR	EUR
	EUR	EUR	EUR	EUR	EUR	EUR
	1	2	3	4	5	6
= Saldo: (Einzahlungen ./ Auszahlungen)	0,00	-58.000,00	0,00	24.500,00	82.500,00	-98.000,00



ProdGr/Stadt	V	Bad Münsterfeld
Prod/ProdBer	V06	Kinder-, Jugend- u. Familienhilfe
Tprod/ProdGru	V06366	Einrichtungen der Jugendarbeit
KSt/Prod	V063661	Jugendbegegnungsstätten und öffentl. Spielplätze

Teilfinanzrechnung B Nachweis einzelner Investitionsmaßnahmen

Investitionsmaßnahmen	Ergebnis des Vorjahres	Fortgeschrie- bener Ansatz des Haushaltsja- hres 2022	davon Ermächtigung- s- übertragung- en aus dem Vorjahr	Ist- Ergebnis des Haushaltsja- hres 2022	Vergleich Ansatz/Ist (Sp.4./ Sp.2)	Ermächtigung- s- übertragung- en in das Folgejahr
	2021	2022	EUR	EUR	EUR	EUR
	EUR	EUR	EUR	EUR	EUR	EUR
	1	2	3	4	5	6
= Summe: (investive Einzahlungen)	14.875,12	0,00	0,00	0,00	0,00	0,00
= Summe: (investive Auszahlungen)	30.227,71	0,00	0,00	0,00	0,00	0,00
= Saldo: (Einzahlungen ./ Auszahlungen)	-15.352,59	0,00	0,00	0,00	0,00	0,00



Teilergebnrechnung							
Ertrags- und Aufwandsarten		Ergebnis des Vorjahres 2021 EUR	Fortgeschriebener Ansatz des Haushaltsjahres 2022 EUR	davon Ermächtigungsübertragungen aus dem Vorjahr EUR	Ist-Ergebnis des Haushaltsjahres 2022 EUR	Vergleich Ansatz/Ist (Sp.4./Sp.2) EUR	Ermächtigungsübertragungen in das Folgejahr EUR
1	Steuern und ähnliche Abgaben	0,00	0,00	0,00	0,00	0,00	0,00
2	+ Zuwendungen und allgemeine Umlagen	9.060,10	0,00	0,00	95,29	95,29	0,00
3	+ Sonstige Transfererträge	0,00	0,00	0,00	0,00	0,00	0,00
4	+ Öffentlich-rechtliche Leistungsentgelte	3.691,01	25.500,00	0,00	6.191,58	-19.308,42	0,00
5	+ Privatrechtliche Leistungsentgelte	499,98	11.100,00	0,00	422,74	-10.677,26	0,00
6	+ Kostenerstattungen und Kostenumlagen	0,00	0,00	0,00	0,00	0,00	0,00
7	+ Sonstige ordentliche Erträge	0,00	1,00	0,00	128,00	127,00	0,00
8	+ Aktivierte Eigenleistungen	0,00	0,00	0,00	0,00	0,00	0,00
9	+/- Bestandsveränderungen	0,00	0,00	0,00	0,00	0,00	0,00
10	= Ordentliche Erträge	13.251,09	36.601,00	0,00	6.837,61	-29.763,39	0,00
11	- Personalaufwendungen	92.552,28	103.271,00	0,00	87.573,73	-15.697,27	0,00
12	- Versorgungsaufwendungen	21.584,55	21.449,00	0,00	28.564,32	7.115,32	0,00
13	- Aufwendungen für Sach- und Dienstleistungen	48.256,30	129.430,00	30.930,00	58.811,72	-70.618,28	26.236,20
14	- Bilanzielle Abschreibungen	723,00	0,00	0,00	95,29	95,29	0,00
15	- Transferaufwendungen	0,00	0,00	0,00	0,00	0,00	0,00
16	- Sonstige ordentliche Aufwendungen	9.184,89	42.957,00	22.525,00	26.027,20	-16.929,80	10.500,00
17	= Ordentliche Aufwendungen	172.301,02	297.107,00	53.455,00	201.072,26	-96.034,74	36.736,20
18	= Ordentliches Ergebnis (= Zeilen 10 und 17)	-159.049,93	-260.506,00	-53.455,00	-194.234,65	66.271,35	-36.736,20
19	+ Finanzerträge	0,00	0,00	0,00	0,00	0,00	0,00
20	- Zinsen und sonstige Finanzaufwendungen	0,00	0,00	0,00	0,00	0,00	0,00
21	= Finanzergebnis (= Zeilen 19 und 20)	0,00	0,00	0,00	0,00	0,00	0,00
22	= Ergebnis aus laufender Verwaltungstätigkeit (= Zeilen 18 und 21)	-159.049,93	-260.506,00	-53.455,00	-194.234,65	66.271,35	-36.736,20
23	+ Außerordentliche Erträge	4.658,00	0,00	0,00	5.468,37	5.468,37	0,00
24	- Außerordentliche Aufwendungen	4.658,00	0,00	0,00	5.468,37	5.468,37	0,00
25	= Außerordentliches Ergebnis (= Zeilen 23 und 24)	0,00	0,00	0,00	0,00	0,00	0,00
26	= Ergebnis -vor Berücksichtigung der internen Leistungsbeziehungen-(= Zeilen 22 und 25)	-159.049,93	-260.506,00	-53.455,00	-194.234,65	66.271,35	-36.736,20
27	+ Erträge aus internen Leistungsbeziehungen	0,00	0,00	0,00	0,00	0,00	0,00
28	- Aufwendungen aus internen Leistungsbeziehungen	137.240,16	183.776,00	0,00	163.385,79	-20.390,21	0,00
29	= Teilergebnis (= Zeilen 26, 27, 28)	-296.290,09	-444.282,00	-53.455,00	-357.620,44	86.661,56	-36.736,20
30	- Globaler Minderaufwand	0,00	-2.437,00	0,00	0,00	2.437,00	0,00
31	= Teilergebnis nach Abzug globaler Minderaufwand (= Zeilen 30 und 31)	-296.290,09	-441.845,00	-53.455,00	-357.620,44	84.224,56	-36.736,20



**Teilfinanzrechnung
A. Zahlungsnachweis**

Ein- und Auszahlungsarten		Ergebnis des Vorjahres	Fortgeschrie- bener Ansatz des Haushaltsjah- res 2022	davon Ermächtigung- s- übertragung- en aus dem Vorjahr	Ist- Ergebnis des Haushaltsjah- res 2022	Vergleich Ansatz/Ist (Sp.4./ Sp.2)	Ermächtigung- s- übertragung- en in das Folgejahr
		2021	2022	EUR	EUR	EUR	EUR
		1	2	3	4	5	6
1	Steuern und ähnliche Abgaben	0,00	0,00	0,00	0,00	0,00	0,00
2	Zuwendungen und allgemeine Umlagen	4.658,00	0,00	0,00	14.528,47	14.528,47	0,00
3	Sonstige Transfereinzahlungen	0,00	0,00	0,00	0,00	0,00	0,00
4	Öffentlich-rechtliche Leistungsentgelte	5.706,70	30.345,00	0,00	6.269,00	-24.076,00	0,00
5	Privatrechtliche Leistungsentgelte	582,50	12.164,00	0,00	292,60	-11.871,40	0,00
6	Kostenerstattungen, Kostenumlagen	0,00	0,00	0,00	0,00	0,00	0,00
7	Sonstige Einzahlungen	0,00	1,00	0,00	158,00	157,00	0,00
8	Zinsen und sonstige Finanzeinzahlungen	0,00	0,00	0,00	0,00	0,00	0,00
9	Einzahlungen aus laufender Verwaltungstätigkeit	10.947,20	42.510,00	0,00	21.248,07	-21.261,93	0,00
10	Personalauszahlungen	84.232,82	90.781,00	0,00	90.196,05	-584,95	0,00
11	Versorgungsauszahlungen	13.085,21	27.174,00	0,00	22.142,65	-5.031,35	0,00
12	Auszahlungen für Sach- und Dienstleistungen	59.838,64	119.684,47	2.564,47	68.853,77	-50.830,70	4.554,50
13	Zinsen und sonstige Finanzauszahlungen	0,00	0,00	0,00	0,00	0,00	0,00
14	Transferauszahlungen	5.543,02	0,00	0,00	0,00	0,00	0,00
15	Sonstige Auszahlungen	9.574,22	18.899,00	0,00	18.237,32	-661,68	0,00
16	Auszahlungen aus laufender Verwaltungstätigkeit	172.273,91	256.538,47	2.564,47	199.429,79	-57.108,68	4.554,50
17	Saldo aus laufender Verwaltungstätigkeit	-161.326,71	-214.028,47	-2.564,47	-178.181,72	35.846,75	-4.554,50
Investitionstätigkeit							
Einzahlungen							
1	aus Zuwendungen für Investitionsmaßnahmen	357.815,88	1.674.397,00	0,00	480.507,30	-1.193.889,70	0,00
2	aus der Veräußerung von Sachanlagen	0,00	0,00	0,00	0,00	0,00	0,00
3	aus der Veräußerung von Finanzanlagen	0,00	0,00	0,00	0,00	0,00	0,00
4	aus Beiträgen und ähnlichen Entgelten	0,00	0,00	0,00	0,00	0,00	0,00
5	Sonstige Investitionseinzahlungen	0,00	0,00	0,00	0,00	0,00	0,00
6	Summe: (invest. Einzahlungen)	357.815,88	1.674.397,00	0,00	480.507,30	-1.193.889,70	0,00
Auszahlungen							
7	für den Erwerb von Grundstücken und Gebäuden	0,00	0,00	0,00	0,00	0,00	0,00
8	für Baumaßnahmen	51.843,72	3.527.221,43	2.069.160,43	28.036,01	-3.499.185,42	2.181.124,42
9	für den Erwerb von beweglichem Anlagevermögen	0,00	145.580,00	0,00	0,00	-145.580,00	130.000,00
10	für den Erwerb von Finanzanlagen	0,00	0,00	0,00	0,00	0,00	0,00
11	von aktivierbaren Zuwendungen	0,00	0,00	0,00	0,00	0,00	0,00
12	Sonstige Investitionsauszahlungen	0,00	0,00	0,00	0,00	0,00	0,00
13	Summe: (invest. Auszahlungen)	51.843,72	3.672.801,43	2.069.160,43	28.036,01	-3.644.765,42	2.311.124,42
14	Saldo: der Investitionstätigkeit (Einzahlungen ./ Auszahlungen)	305.972,16	-1.998.404,43	-2.069.160,43	452.471,29	2.450.875,72	-2.311.124,42

ProdGr/Stadt V Bad Münstereifel
 Prod/ProdBer V07 Gesundheitsdienste
 Tprod/ProdGru V07418 Kur- und Badeeinrichtungen
 KSt/Prod V074181 Kur- und Badebetrieb



Teilergebnrechnung							
Ertrags- und Aufwandsarten		Ergebnis des Vorjahres	Fortgeschriebener Ansatz des Haushaltsjahres 2022	davon Ermächtigungsübertragungen aus dem Vorjahr	Ist-Ergebnis des Haushaltsjahres 2022	Vergleich Ansatz/Ist (Sp.4./Sp.2)	Ermächtigungsübertragungen in das Folgejahr
		2021	2022	EUR	EUR	EUR	EUR
		EUR	EUR	EUR	EUR	EUR	EUR
1	Steuern und ähnliche Abgaben	0,00	0,00	0,00	0,00	0,00	0,00
2	+ Zuwendungen und allgemeine Umlagen	9.060,10	0,00	0,00	95,29	95,29	0,00
3	+ Sonstige Transfererträge	0,00	0,00	0,00	0,00	0,00	0,00
4	+ Öffentlich-rechtliche Leistungsentgelte	3.691,01	25.500,00	0,00	6.191,58	-19.308,42	0,00
5	+ Privatrechtliche Leistungsentgelte	499,98	11.100,00	0,00	422,74	-10.677,26	0,00
6	+ Kostenerstattungen und Kostenumlagen	0,00	0,00	0,00	0,00	0,00	0,00
7	+ Sonstige ordentliche Erträge	0,00	1,00	0,00	128,00	127,00	0,00
8	+ Aktivierte Eigenleistungen	0,00	0,00	0,00	0,00	0,00	0,00
9	+/- Bestandsveränderungen	0,00	0,00	0,00	0,00	0,00	0,00
10	= Ordentliche Erträge	13.251,09	36.601,00	0,00	6.837,61	-29.763,39	0,00
11	- Personalaufwendungen	92.552,28	103.271,00	0,00	87.573,73	-15.697,27	0,00
12	- Versorgungsaufwendungen	21.584,55	21.449,00	0,00	28.564,32	7.115,32	0,00
13	- Aufwendungen für Sach- und Dienstleistungen	48.256,30	129.430,00	30.930,00	58.811,72	-70.618,28	26.236,20
14	- Bilanzielle Abschreibungen	723,00	0,00	0,00	95,29	95,29	0,00
15	- Transferaufwendungen	0,00	0,00	0,00	0,00	0,00	0,00
16	- Sonstige ordentliche Aufwendungen	9.184,89	42.957,00	22.525,00	26.027,20	-16.929,80	10.500,00
17	= Ordentliche Aufwendungen	172.301,02	297.107,00	53.455,00	201.072,26	-96.034,74	36.736,20
18	= Ordentliches Ergebnis (= Zeilen 10 und 17)	-159.049,93	-260.506,00	-53.455,00	-194.234,65	66.271,35	-36.736,20
19	+ Finanzerträge	0,00	0,00	0,00	0,00	0,00	0,00
20	- Zinsen und sonstige Finanzaufwendungen	0,00	0,00	0,00	0,00	0,00	0,00
21	= Finanzergebnis (= Zeilen 19 und 20)	0,00	0,00	0,00	0,00	0,00	0,00
22	= Ergebnis aus laufender Verwaltungstätigkeit (= Zeilen 18 und 21)	-159.049,93	-260.506,00	-53.455,00	-194.234,65	66.271,35	-36.736,20
23	+ Außerordentliche Erträge	4.658,00	0,00	0,00	5.468,37	5.468,37	0,00
24	- Außerordentliche Aufwendungen	4.658,00	0,00	0,00	5.468,37	5.468,37	0,00
25	= Außerordentliches Ergebnis (= Zeilen 23 und 24)	0,00	0,00	0,00	0,00	0,00	0,00
26	= Ergebnis -vor Berücksichtigung der internen Leistungsbeziehungen-(= Zeilen 22 und 25)	-159.049,93	-260.506,00	-53.455,00	-194.234,65	66.271,35	-36.736,20
27	+ Erträge aus internen Leistungsbeziehungen	0,00	0,00	0,00	0,00	0,00	0,00
28	- Aufwendungen aus internen Leistungsbeziehungen	137.240,16	183.776,00	0,00	163.385,79	-20.390,21	0,00
29	= Teilergebnis (= Zeilen 26, 27, 28)	-296.290,09	-444.282,00	-53.455,00	-357.620,44	86.661,56	-36.736,20
30	- Globaler Minderaufwand	0,00	-2.437,00	0,00	0,00	2.437,00	0,00
31	= Teilergebnis nach Abzug globaler Minderaufwand (= Zeilen 30 und 31)	-296.290,09	-441.845,00	-53.455,00	-357.620,44	84.224,56	-36.736,20



ProdGr/Stadt	V	Bad Münstereifel
Prod/ProdBer	V07	Gesundheitsdienste
Tprod/ProdGru	V07418	Kur- und Badeeinrichtungen
KSt/Prod	V074181	Kur- und Badebetrieb

**Teilfinanzrechnung
A. Zahlungsnachweis**

Ein- und Auszahlungsarten		Ergebnis des Vorjahres	Fortgeschriebener Ansatz des Haushaltsjahres 2022	davon Ermächtigungsg-übertragungen aus dem Vorjahr	Ist-Ergebnis des Haushaltsjahres 2022	Vergleich Ansatz/Ist (Sp.4./ Sp.2)	Ermächtigungsg-übertragungen in das Folgejahr
		2021	2022	aus dem Vorjahr	2022	EUR	EUR
		EUR	EUR	EUR	EUR	EUR	EUR
		1	2	3	4	5	6
1	Steuern und ähnliche Abgaben	0,00	0,00	0,00	0,00	0,00	0,00
2	Zuwendungen und allgemeine Umlagen	4.658,00	0,00	0,00	14.528,47	14.528,47	0,00
3	Sonstige Transfereinzahlungen	0,00	0,00	0,00	0,00	0,00	0,00
4	Öffentlich-rechtliche Leistungsentgelte	5.706,70	30.345,00	0,00	6.269,00	-24.076,00	0,00
5	Privatrechtliche Leistungsentgelte	582,50	12.164,00	0,00	292,60	-11.871,40	0,00
6	Kostenerstattungen, Kostenumlagen	0,00	0,00	0,00	0,00	0,00	0,00
7	Sonstige Einzahlungen	0,00	1,00	0,00	158,00	157,00	0,00
8	Zinsen und sonstige Finanzeinzahlungen	0,00	0,00	0,00	0,00	0,00	0,00
9	Einzahlungen aus laufender Verwaltungstätigkeit	10.947,20	42.510,00	0,00	21.248,07	-21.261,93	0,00
10	Personalauszahlungen	84.232,82	90.781,00	0,00	90.196,05	-584,95	0,00
11	Versorgungsauszahlungen	13.085,21	27.174,00	0,00	22.142,65	-5.031,35	0,00
12	Auszahlungen für Sach- und Dienstleistungen	59.838,64	119.684,47	2.564,47	68.853,77	-50.830,70	4.554,50
13	Zinsen und sonstige Finanzauszahlungen	0,00	0,00	0,00	0,00	0,00	0,00
14	Transferauszahlungen	5.543,02	0,00	0,00	0,00	0,00	0,00
15	Sonstige Auszahlungen	9.574,22	18.899,00	0,00	18.237,32	-661,68	0,00
16	Auszahlungen aus laufender Verwaltungstätigkeit	172.273,91	256.538,47	2.564,47	199.429,79	-57.108,68	4.554,50
17	Saldo aus laufender Verwaltungstätigkeit	-161.326,71	-214.028,47	-2.564,47	-178.181,72	35.846,75	-4.554,50
Investitionstätigkeit							
Einzahlungen							
1	aus Zuwendungen für Investitionsmaßnahmen	357.815,88	1.674.397,00	0,00	480.507,30	-1.193.889,70	0,00
2	aus der Veräußerung von Sachanlagen	0,00	0,00	0,00	0,00	0,00	0,00
3	aus der Veräußerung von Finanzanlagen	0,00	0,00	0,00	0,00	0,00	0,00
4	aus Beiträgen und ähnlichen Entgelten	0,00	0,00	0,00	0,00	0,00	0,00
5	Sonstige Investitionseinzahlungen	0,00	0,00	0,00	0,00	0,00	0,00
6	Summe: (invest. Einzahlungen)	357.815,88	1.674.397,00	0,00	480.507,30	-1.193.889,70	0,00
Auszahlungen							
7	für den Erwerb von Grundstücken und Gebäuden	0,00	0,00	0,00	0,00	0,00	0,00
8	für Baumaßnahmen	51.843,72	3.527.221,43	2.069.160,43	28.036,01	-3.499.185,42	2.181.124,42
9	für den Erwerb von beweglichem Anlagevermögen	0,00	145.580,00	0,00	0,00	-145.580,00	130.000,00
10	für den Erwerb von Finanzanlagen	0,00	0,00	0,00	0,00	0,00	0,00
11	von aktivierbaren Zuwendungen	0,00	0,00	0,00	0,00	0,00	0,00
12	Sonstige Investitionsauszahlungen	0,00	0,00	0,00	0,00	0,00	0,00
13	Summe: (invest. Auszahlungen)	51.843,72	3.672.801,43	2.069.160,43	28.036,01	-3.644.765,42	2.311.124,42
14	Saldo: der Investitionstätigkeit (Einzahlungen ./ Auszahlungen)	305.972,16	-1.998.404,43	-2.069.160,43	452.471,29	2.450.875,72	-2.311.124,42



Teilfinanzrechnung						
B. Nachweis einzelner Investitionsmaßnahmen						
Investitionsmaßnahmen oberhalb der festgesetzten Wertgrenzen	Ergebnis des Vorjahres	Fortgeschrie bener Ansatz des Haushaltsja hres 2022	davon Ermächtigung s- übertragung en aus dem Vorjahr EUR	Ist- Ergebnis des Haushaltsja hres 2022	Vergleich Ansatz/Ist (Sp.4./ Sp.2)	Ermächtigung s- übertragung en in das Folgejahr
	2021					
	EUR	EUR	EUR	EUR	EUR	EUR
	1	2	3	4	5	6
Maßnahme: I4181116 I4181116 Bürgerpark/Kneipp-Park mit stadträuml. Anbindung						
+ Einzahlungen aus Zuwendungen für Investitionsmaßnahmen	357.815,88	591.674,00	0,00	451.029,39	-140.644,61	0,00
+ Einzahlungen aus der Veräußerung von Sachanlagen	0,00	0,00	0,00	0,00	0,00	0,00
+ Einzahlungen aus der Veräußerung von Finanzanlagen	0,00	0,00	0,00	0,00	0,00	0,00
+ Einzahlungen aus Beiträgen u.ä. Entgelten	0,00	0,00	0,00	0,00	0,00	0,00
+ Sonstige Investitionseinzahlungen	0,00	0,00	0,00	0,00	0,00	0,00
= Summe: (investive Einzahlungen)	357.815,88	591.674,00	0,00	451.029,39	-140.644,61	0,00
- Auszahlungen für den Erwerb von Grundstücken und Gebäuden	0,00	0,00	0,00	0,00	0,00	0,00
- Auszahlungen für Baumaßnahmen	51.843,72	2.209.160,43	2.069.160,43	28.036,01	-2.181.124,42	2.181.124,42
- Auszahlungen für den Erwerb von beweglichem Anlagevermögen	0,00	0,00	0,00	0,00	0,00	0,00
- Auszahlungen für den Erwerb von Finanzanlagen	0,00	0,00	0,00	0,00	0,00	0,00
- Auszahlungen von aktivierbaren Zuwendungen	0,00	0,00	0,00	0,00	0,00	0,00
- Sonstige Investitionsauszahlungen	0,00	0,00	0,00	0,00	0,00	0,00
= Summe: (investive Auszahlungen)	51.843,72	2.209.160,43	2.069.160,43	28.036,01	-2.181.124,42	2.181.124,42
= Saldo: (Einzahlungen ./ Auszahlungen)	305.972,16	-1.617.486,43	-2.069.160,43	422.993,38	2.040.479,81	-2.181.124,42
Maßnahme: I4181117 I4181117 Neugestaltung Mehrgenerationenpark/Schleidpark						
+ Einzahlungen aus Zuwendungen für Investitionsmaßnahmen	0,00	1.068.143,00	0,00	29.382,62	-1.038.760,38	0,00
+ Einzahlungen aus der Veräußerung von Sachanlagen	0,00	0,00	0,00	0,00	0,00	0,00
+ Einzahlungen aus der Veräußerung von Finanzanlagen	0,00	0,00	0,00	0,00	0,00	0,00
+ Einzahlungen aus Beiträgen u.ä. Entgelten	0,00	0,00	0,00	0,00	0,00	0,00
+ Sonstige Investitionseinzahlungen	0,00	0,00	0,00	0,00	0,00	0,00
= Summe: (investive Einzahlungen)	0,00	1.068.143,00	0,00	29.382,62	-1.038.760,38	0,00
- Auszahlungen für den Erwerb von Grundstücken und Gebäuden	0,00	0,00	0,00	0,00	0,00	0,00
- Auszahlungen für Baumaßnahmen	0,00	1.318.061,00	0,00	0,00	-1.318.061,00	0,00
- Auszahlungen für den Erwerb von beweglichem Anlagevermögen	0,00	0,00	0,00	0,00	0,00	0,00
- Auszahlungen für den Erwerb von Finanzanlagen	0,00	0,00	0,00	0,00	0,00	0,00
- Auszahlungen von aktivierbaren Zuwendungen	0,00	0,00	0,00	0,00	0,00	0,00
- Sonstige Investitionsauszahlungen	0,00	0,00	0,00	0,00	0,00	0,00
= Summe: (investive Auszahlungen)	0,00	1.318.061,00	0,00	0,00	-1.318.061,00	0,00
= Saldo: (Einzahlungen ./ Auszahlungen)	0,00	-249.918,00	0,00	29.382,62	279.300,62	0,00
Maßnahme: I4181119 I4181119 Aufwertung Infrastruktur Kneippwanderwege						
+ Einzahlungen aus Zuwendungen für Investitionsmaßnahmen	0,00	0,00	0,00	0,00	0,00	0,00
+ Einzahlungen aus der Veräußerung von Sachanlagen	0,00	0,00	0,00	0,00	0,00	0,00
+ Einzahlungen aus der Veräußerung von Finanzanlagen	0,00	0,00	0,00	0,00	0,00	0,00
+ Einzahlungen aus Beiträgen u.ä. Entgelten	0,00	0,00	0,00	0,00	0,00	0,00
+ Sonstige Investitionseinzahlungen	0,00	0,00	0,00	0,00	0,00	0,00
= Summe: (investive Einzahlungen)	0,00	0,00	0,00	0,00	0,00	0,00



ProdGr/Stadt	V	Bad Münsterfeld
Prod/ProdBer	V07	Gesundheitsdienste
Tprod/ProdGru	V07418	Kur- und Badeeinrichtungen
KSt/Prod	V074181	Kur- und Badebetrieb

Teilfinanzrechnung
B. Nachweis einzelner Investitionsmaßnahmen

Investitionsmaßnahmen oberhalb der festgesetzten Wertgrenzen	Ergebnis des Vorjahres	Fortgeschrie bener Ansatz des Haushaltsja hres 2022	davon Ermächtigung s- übertragung en aus dem Vorjahr EUR	Ist- Ergebnis des Haushaltsja hres 2022	Vergleich Ansatz/Ist (Sp.4./ Sp.2)	Ermächtigung s- übertragung en in das Folgejahr
	2021					
	EUR	EUR	EUR	EUR	EUR	EUR
	1	2	3	4	5	6
- Auszahlungen für den Erwerb von Grundstücken und Gebäuden	0,00	0,00	0,00	0,00	0,00	0,00
- Auszahlungen für Baumaßnahmen	0,00	0,00	0,00	0,00	0,00	0,00
- Auszahlungen für den Erwerb von beweglichem Anlagevermögen	0,00	130.000,00	0,00	0,00	-130.000,00	130.000,00
- Auszahlungen für den Erwerb von Finanzanlagen	0,00	0,00	0,00	0,00	0,00	0,00
- Auszahlungen von aktivierbaren Zuwendungen	0,00	0,00	0,00	0,00	0,00	0,00
- Sonstige Investitionsauszahlungen	0,00	0,00	0,00	0,00	0,00	0,00
= Summe: (investive Auszahlungen)	0,00	130.000,00	0,00	0,00	-130.000,00	130.000,00
= Saldo: (Einzahlungen ./ Auszahlungen)	0,00	-130.000,00	0,00	0,00	130.000,00	-130.000,00
Maßnahme: I4181203 Wiederaufbau Kurverwaltung						
+ Einzahlungen aus Zuwendungen für Investitionsmaßnahmen	0,00	14.580,00	0,00	95,29	-14.484,71	0,00
+ Einzahlungen aus der Veräußerung von Sachanlagen	0,00	0,00	0,00	0,00	0,00	0,00
+ Einzahlungen aus der Veräußerung von Finanzanlagen	0,00	0,00	0,00	0,00	0,00	0,00
+ Einzahlungen aus Beiträgen u.ä. Entgelten	0,00	0,00	0,00	0,00	0,00	0,00
+ Sonstige Investitionseinzahlungen	0,00	0,00	0,00	0,00	0,00	0,00
= Summe: (investive Einzahlungen)	0,00	14.580,00	0,00	95,29	-14.484,71	0,00
- Auszahlungen für den Erwerb von Grundstücken und Gebäuden	0,00	0,00	0,00	0,00	0,00	0,00
- Auszahlungen für Baumaßnahmen	0,00	0,00	0,00	0,00	0,00	0,00
- Auszahlungen für den Erwerb von beweglichem Anlagevermögen	0,00	14.580,00	0,00	0,00	-14.580,00	0,00
- Auszahlungen für den Erwerb von Finanzanlagen	0,00	0,00	0,00	0,00	0,00	0,00
- Auszahlungen von aktivierbaren Zuwendungen	0,00	0,00	0,00	0,00	0,00	0,00
- Sonstige Investitionsauszahlungen	0,00	0,00	0,00	0,00	0,00	0,00
= Summe: (investive Auszahlungen)	0,00	14.580,00	0,00	0,00	-14.580,00	0,00
= Saldo: (Einzahlungen ./ Auszahlungen)	0,00	0,00	0,00	95,29	95,29	0,00

ProdGr/Stadt V Bad Münstereifel
 Prod/ProdBer V07 Gesundheitsdienste
 Tprod/ProdGru V07418 Kur- und Badeeinrichtungen
 KSt/Prod V074181 Kur- und Badebetrieb



Teilfinanzrechnung B Nachweis einzelner Investitionsmaßnahmen

Investitionsmaßnahmen	Ergebnis des Vorjahres	Fortgeschriebener Ansatz des Haushaltsjahres 2022	davon Ermächtigungsübertragungen aus dem Vorjahr	Ist-Ergebnis des Haushaltsjahres 2022	Vergleich Ansatz/Ist (Sp.4./Sp.2)	Ermächtigungsübertragungen in das Folgejahr
	2021	2022	aus dem Vorjahr	2022	(Sp.4./Sp.2)	
	EUR	EUR	EUR	EUR	EUR	EUR
	1	2	3	4	5	6
= Summe: (investive Einzahlungen)	0,00	0,00	0,00	0,00	0,00	0,00
= Summe: (investive Auszahlungen)	0,00	1.000,00	0,00	0,00	-1.000,00	0,00
= Saldo: (Einzahlungen ./ Auszahlungen)	0,00	-1.000,00	0,00	0,00	1.000,00	0,00



Teilergebnrechnung

Ertrags- und Aufwandsarten		Ergebnis des Vorjahres 2021 EUR	Fortgeschrie bener Ansatz des Haushaltsja hres 2022 EUR	davon Ermächtigung s- übertragung en aus dem Vorjahr EUR	Ist- Ergebnis des Haushaltsja hres 2022 EUR	Vergleich Ansatz/Ist (Sp.4./ Sp.2) EUR	Ermächtigung s- übertragung en in das Folgejahr EUR
1	Steuern und ähnliche Abgaben	0,00	0,00	0,00	0,00	0,00	0,00
2	+ Zuwendungen und allgemeine Umlagen	436.256,42	239.360,00	0,00	300.753,12	61.393,12	0,00
3	+ Sonstige Transfererträge	0,00	0,00	0,00	0,00	0,00	0,00
4	+ Öffentlich-rechtliche Leistungsentgelte	113.319,30	391.000,00	0,00	514.133,43	123.133,43	0,00
5	+ Privatrechtliche Leistungsentgelte	24.699,52	85.800,00	0,00	32.902,89	-52.897,11	0,00
6	+ Kostenerstattungen und Kostenumlagen	0,00	0,00	0,00	0,00	0,00	0,00
7	+ Sonstige ordentliche Erträge	235,39	7,00	0,00	3.600,00	3.593,00	0,00
8	+ Aktivierte Eigenleistungen	0,00	0,00	0,00	0,00	0,00	0,00
9	+/- Bestandsveränderungen	0,00	0,00	0,00	0,00	0,00	0,00
10	= Ordentliche Erträge	574.510,63	716.167,00	0,00	851.389,44	135.222,44	0,00
11	- Personalaufwendungen	583.000,92	676.839,00	0,00	631.623,46	-45.215,54	0,00
12	- Versorgungsaufwendungen	3.001,09	2.284,00	0,00	3.147,87	863,87	0,00
13	- Aufwendungen für Sach- und Dienstleistungen	1.160.438,99	1.708.017,50	186.119,50	1.180.060,63	-527.956,87	194.837,53
14	- Bilanzielle Abschreibungen	251.245,11	246.740,00	0,00	275.699,33	28.959,33	0,00
15	- Transferaufwendungen	18.084,00	18.500,00	0,00	16.407,00	-2.093,00	0,00
16	- Sonstige ordentliche Aufwendungen	14.580,38	21.352,00	0,00	39.510,41	18.158,41	0,00
17	= Ordentliche Aufwendungen	2.030.350,49	2.673.732,50	186.119,50	2.146.448,70	-527.283,80	194.837,53
18	= Ordentliches Ergebnis (= Zeilen 10 und 17)	-1.455.839,86	-1.957.565,50	-186.119,50	-1.295.059,26	662.506,24	-194.837,53
19	+ Finanzerträge	0,00	0,00	0,00	0,00	0,00	0,00
20	- Zinsen und sonstige Finanzaufwendungen	0,00	0,00	0,00	0,00	0,00	0,00
21	= Finanzergebnis (= Zeilen 19 und 20)	0,00	0,00	0,00	0,00	0,00	0,00
22	= Ergebnis aus laufender Verwaltungstätigkeit (= Zeilen 18 und 21)	-1.455.839,86	-1.957.565,50	-186.119,50	-1.295.059,26	662.506,24	-194.837,53
23	+ Außerordentliche Erträge	318.356,11	5.381.000,00	0,00	955.951,71	-4.425.048,29	0,00
24	- Außerordentliche Aufwendungen	318.356,11	5.381.000,00	0,00	955.951,71	-4.425.048,29	0,00
25	= Außerordentliches Ergebnis (= Zeilen 23 und 24)	0,00	0,00	0,00	0,00	0,00	0,00
26	= Ergebnis -vor Berücksichtigung der internen Leistungsbeziehungen-(= Zeilen 22 und 25)	-1.455.839,86	-1.957.565,50	-186.119,50	-1.295.059,26	662.506,24	-194.837,53
27	+ Erträge aus internen Leistungsbeziehungen	81.487,50	132.300,00	0,00	165.562,92	33.262,92	0,00
28	- Aufwendungen aus internen Leistungsbeziehungen	458.959,83	444.020,00	0,00	369.372,76	-74.647,24	0,00
29	= Teilergebnis (= Zeilen 26, 27, 28)	-1.833.312,19	-2.269.285,50	-186.119,50	-1.498.869,10	770.416,40	-194.837,53
30	- Globaler Minderaufwand	0,00	-24.876,00	0,00	0,00	24.876,00	0,00
31	= Teilergebnis nach Abzug globaler Minderaufwand (= Zeilen 30 und 31)	-1.833.312,19	-2.244.409,50	-186.119,50	-1.498.869,10	745.540,40	-194.837,53



Teilfinanzrechnung A. Zahlungsnachweis							
Ein- und Auszahlungsarten		Ergebnis des Vorjahres	Fortgeschrie- bener Ansatz des Haushaltsjah- res 2022	davon Ermächtigung- s- übertragung- en aus dem Vorjahr EUR	Ist- Ergebnis des Haushaltsjah- res 2022	Vergleich Ansatz/Ist (Sp.4./ Sp.2)	Ermächtigung- s- übertragung- en in das Folgejahr
		2021 EUR	EUR	EUR	EUR	EUR	EUR
		1	2	3	4	5	6
1	Steuern und ähnliche Abgaben	0,00	0,00	0,00	0,00	0,00	0,00
2	Zuwendungen und allgemeine Umlagen	433.175,68	5.381.000,00	0,00	973.972,71	-4.407.027,29	0,00
3	Sonstige Transfereinzahlungen	0,00	0,00	0,00	0,00	0,00	0,00
4	Öffentlich-rechtliche Leistungsentgelte	127.609,97	436.090,00	0,00	532.712,50	96.622,50	0,00
5	Privatrechtliche Leistungsentgelte	33.356,69	94.942,00	0,00	32.813,70	-62.128,30	0,00
6	Kostenerstattungen, Kostenumlagen	0,00	0,00	0,00	0,00	0,00	0,00
7	Sonstige Einzahlungen	5.035,39	7,00	0,00	3.600,00	3.593,00	0,00
8	Zinsen und sonstige Finanzeinzahlungen	0,00	0,00	0,00	0,00	0,00	0,00
9	Einzahlungen aus laufender Verwaltungstätigkeit	599.177,73	5.912.039,00	0,00	1.543.098,91	-4.368.940,09	0,00
10	Personalauszahlungen	582.249,45	675.510,00	0,00	571.248,40	-104.261,60	0,00
11	Versorgungsauszahlungen	1.819,35	2.893,00	0,00	2.440,18	-452,82	0,00
12	Auszahlungen für Sach- und Dienstleistungen	1.069.851,51	2.098.750,43	363.605,43	1.923.725,68	-175.024,75	247.494,19
13	Zinsen und sonstige Finanzauszahlungen	0,00	0,00	0,00	0,00	0,00	0,00
14	Transferauszahlungen	273.691,29	5.399.500,00	0,00	118.330,22	-5.281.169,78	0,00
15	Sonstige Auszahlungen	14.151,51	24.636,17	184,17	21.279,35	-3.356,82	0,00
16	Auszahlungen aus laufender Verwaltungstätigkeit	1.941.763,11	8.201.289,60	363.789,60	2.637.023,83	-5.564.265,77	247.494,19
17	Saldo aus laufender Verwaltungstätigkeit	-1.342.585,38	-2.289.250,60	-363.789,60	-1.093.924,92	1.195.325,68	-247.494,19
Investitionstätigkeit							
Einzahlungen							
1	aus Zuwendungen für Investitionsmaßnahmen	502.595,00	668.849,00	0,00	503.024,45	-165.824,55	0,00
2	aus der Veräußerung von Sachanlagen	0,00	0,00	0,00	0,00	0,00	0,00
3	aus der Veräußerung von Finanzanlagen	0,00	0,00	0,00	0,00	0,00	0,00
4	aus Beiträgen und ähnlichen Entgelten	0,00	0,00	0,00	0,00	0,00	0,00
5	Sonstige Investitionseinzahlungen	0,00	0,00	0,00	0,00	0,00	0,00
6	Summe: (invest. Einzahlungen)	502.595,00	668.849,00	0,00	503.024,45	-165.824,55	0,00
Auszahlungen							
7	für den Erwerb von Grundstücken und Gebäuden	0,00	9.000,00	0,00	0,00	-9.000,00	9.000,00
8	für Baumaßnahmen	76.468,98	8.205.890,80	4.605.890,80	96.015,53	-8.109.875,27	7.804.874,63
9	für den Erwerb von beweglichem Anlagevermögen	25.593,44	388.487,63	83.737,63	68.821,96	-319.665,67	69.423,00
10	für den Erwerb von Finanzanlagen	0,00	0,00	0,00	0,00	0,00	0,00
11	von aktivierbaren Zuwendungen	0,00	0,00	0,00	0,00	0,00	0,00
12	Sonstige Investitionsauszahlungen	0,00	0,00	0,00	0,00	0,00	0,00
13	Summe: (invest. Auszahlungen)	102.062,42	8.603.378,43	4.689.628,43	164.837,49	-8.438.540,94	7.883.297,63
14	Saldo: der Investitionstätigkeit (Einzahlungen ./ Auszahlungen)	400.532,58	-7.934.529,43	-4.689.628,43	338.186,96	8.272.716,39	-7.883.297,63



ProdGr/Stadt	V	Bad Münstereifel
Prod/ProdBer	V08	Sportförderung
Tprod/ProdGru	V08424	Bereitstellung und Betrieb von Sportanlagen und -stätten
KSt/Prod	V084241	Sport- und Mehrzweckhallen und Sportplätze einschl. Sportlerheime

Teilergebnrechnung

Ertrags- und Aufwandsarten		Ergebnis des Vorjahres	Fortgeschriebener Ansatz des Haushaltsjahres 2022	davon Ermächtigungsübertragungen aus dem Vorjahr	Ist-Ergebnis des Haushaltsjahres 2022	Vergleich Ansatz/Ist (Sp.4./Sp.2)	Ermächtigungsübertragungen in das Folgejahr
		2021	2022	EUR	EUR	EUR	EUR
		EUR	EUR	EUR	EUR	EUR	EUR
1	Steuern und ähnliche Abgaben	0,00	0,00	0,00	0,00	0,00	0,00
2	+ Zuwendungen und allgemeine Umlagen	341.410,31	148.990,00	0,00	207.448,93	58.458,93	0,00
3	+ Sonstige Transfererträge	0,00	0,00	0,00	0,00	0,00	0,00
4	+ Öffentlich-rechtliche Leistungsentgelte	0,00	0,00	0,00	0,00	0,00	0,00
5	+ Privatrechtliche Leistungsentgelte	5.602,47	20.000,00	0,00	7.580,25	-12.419,75	0,00
6	+ Kostenerstattungen und Kostenumlagen	0,00	0,00	0,00	0,00	0,00	0,00
7	+ Sonstige ordentliche Erträge	235,39	6,00	0,00	3.600,00	3.594,00	0,00
8	+ Aktivierte Eigenleistungen	0,00	0,00	0,00	0,00	0,00	0,00
9	+/- Bestandsveränderungen	0,00	0,00	0,00	0,00	0,00	0,00
10	= Ordentliche Erträge	347.248,17	168.996,00	0,00	218.629,18	49.633,18	0,00
11	- Personalaufwendungen	76.859,48	81.814,00	0,00	69.311,38	-12.502,62	0,00
12	- Versorgungsaufwendungen	3.001,09	2.284,00	0,00	3.147,87	863,87	0,00
13	- Aufwendungen für Sach- und Dienstleistungen	415.390,97	450.590,69	167.119,69	243.973,01	-206.617,68	158.946,86
14	- Bilanzielle Abschreibungen	136.641,00	136.630,00	0,00	162.619,14	25.989,14	0,00
15	- Transferaufwendungen	18.084,00	18.500,00	0,00	16.407,00	-2.093,00	0,00
16	- Sonstige ordentliche Aufwendungen	2.032,01	2.912,00	0,00	2.626,06	-285,94	0,00
17	= Ordentliche Aufwendungen	652.008,55	692.730,69	167.119,69	498.084,46	-194.646,23	158.946,86
18	= Ordentliches Ergebnis (= Zeilen 10 und 17)	-304.760,38	-523.734,69	-167.119,69	-279.455,28	244.279,41	-158.946,86
19	+ Finanzerträge	0,00	0,00	0,00	0,00	0,00	0,00
20	- Zinsen und sonstige Finanzaufwendungen	0,00	0,00	0,00	0,00	0,00	0,00
21	= Finanzergebnis (= Zeilen 19 und 20)	0,00	0,00	0,00	0,00	0,00	0,00
22	= Ergebnis aus laufender Verwaltungstätigkeit (= Zeilen 18 und 21)	-304.760,38	-523.734,69	-167.119,69	-279.455,28	244.279,41	-158.946,86
23	+ Außerordentliche Erträge	289.468,65	5.100.000,00	0,00	951.433,71	-4.148.566,29	0,00
24	- Außerordentliche Aufwendungen	289.468,65	5.100.000,00	0,00	951.433,71	-4.148.566,29	0,00
25	= Außerordentliches Ergebnis (= Zeilen 23 und 24)	0,00	0,00	0,00	0,00	0,00	0,00
26	= Ergebnis -vor Berücksichtigung der internen Leistungsbeziehungen-(= Zeilen 22 und 25)	-304.760,38	-523.734,69	-167.119,69	-279.455,28	244.279,41	-158.946,86
27	+ Erträge aus internen Leistungsbeziehungen	0,00	0,00	0,00	0,00	0,00	0,00
28	- Aufwendungen aus internen Leistungsbeziehungen	103.917,22	86.111,00	0,00	85.979,50	-131,50	0,00
29	= Teilergebnis (= Zeilen 26, 27, 28)	-408.677,60	-609.845,69	-167.119,69	-365.434,78	244.410,91	-158.946,86
30	- Globaler Minderaufwand	0,00	-5.256,00	0,00	0,00	5.256,00	0,00
31	= Teilergebnis nach Abzug globaler Minderaufwand (= Zeilen 30 und 31)	-408.677,60	-604.589,69	-167.119,69	-365.434,78	239.154,91	-158.946,86



Teilfinanzrechnung A. Zahlungsnachweis							
Ein- und Auszahlungsarten		Ergebnis des Vorjahres	Fortgeschrie bener Ansatz des Haushaltsjah res 2022	davon Ermächtigung s- übertragung en aus dem Vorjahr EUR	Ist- Ergebnis des Haushaltsjah res 2022	Vergleich Ansatz/Ist (Sp.4./ Sp.2)	Ermächtigung s- übertragung en in das Folgejahr
		2021	EUR	EUR	EUR	EUR	EUR
		1	2	3	4	5	6
1	Steuern und ähnliche Abgaben	0,00	0,00	0,00	0,00	0,00	0,00
2	Zuwendungen und allgemeine Umlagen	362.398,03	5.100.000,00	0,00	969.454,71	-4.130.545,29	0,00
3	Sonstige Transfereinzahlungen	0,00	0,00	0,00	0,00	0,00	0,00
4	Öffentlich-rechtliche Leistungsentgelte	0,00	0,00	0,00	0,00	0,00	0,00
5	Privatrechtliche Leistungsentgelte	15.897,15	20.000,00	0,00	1.773,88	-18.226,12	0,00
6	Kostenerstattungen, Kostenumlagen	0,00	0,00	0,00	0,00	0,00	0,00
7	Sonstige Einzahlungen	235,39	6,00	0,00	3.600,00	3.594,00	0,00
8	Zinsen und sonstige Finanzeinzahlungen	0,00	0,00	0,00	0,00	0,00	0,00
9	Einzahlungen aus laufender Verwaltungstätigkeit	378.530,57	5.120.006,00	0,00	974.828,59	-4.145.177,41	0,00
10	Personalauszahlungen	80.636,46	80.485,00	0,00	68.346,91	-12.138,09	0,00
11	Versorgungsauszahlungen	1.819,35	2.893,00	0,00	2.440,18	-452,82	0,00
12	Auszahlungen für Sach- und Dienstleistungen	338.510,36	401.846,60	118.375,60	1.067.632,86	665.786,26	65.603,52
13	Zinsen und sonstige Finanzauszahlungen	0,00	0,00	0,00	0,00	0,00	0,00
14	Transferauszahlungen	244.451,91	5.118.500,00	0,00	118.330,22	-5.000.169,78	0,00
15	Sonstige Auszahlungen	1.595,69	2.912,00	0,00	2.259,13	-652,87	0,00
16	Auszahlungen aus laufender Verwaltungstätigkeit	667.013,77	5.606.636,60	118.375,60	1.259.009,30	-4.347.627,30	65.603,52
17	Saldo aus laufender Verwaltungstätigkeit	-288.483,20	-486.630,60	-118.375,60	-284.180,71	202.449,89	-65.603,52
Investitionstätigkeit							
Einzahlungen							
1	aus Zuwendungen für Investitionsmaßnahmen	0,00	250.000,00	0,00	84.175,45	-165.824,55	0,00
2	aus der Veräußerung von Sachanlagen	0,00	0,00	0,00	0,00	0,00	0,00
3	aus der Veräußerung von Finanzanlagen	0,00	0,00	0,00	0,00	0,00	0,00
4	aus Beiträgen und ähnlichen Entgelten	0,00	0,00	0,00	0,00	0,00	0,00
5	Sonstige Investitionseinzahlungen	0,00	0,00	0,00	0,00	0,00	0,00
6	Summe: (invest. Einzahlungen)	0,00	250.000,00	0,00	84.175,45	-165.824,55	0,00
Auszahlungen							
7	für den Erwerb von Grundstücken und Gebäuden	0,00	9.000,00	0,00	0,00	-9.000,00	9.000,00
8	für Baumaßnahmen	19.399,78	6.418.100,00	2.818.100,00	20.213,36	-6.397.886,64	6.092.886,00
9	für den Erwerb von beweglichem Anlagevermögen	13.819,44	301.000,00	31.000,00	27.520,65	-273.479,35	15.000,00
10	für den Erwerb von Finanzanlagen	0,00	0,00	0,00	0,00	0,00	0,00
11	von aktivierbaren Zuwendungen	0,00	0,00	0,00	0,00	0,00	0,00
12	Sonstige Investitionsauszahlungen	0,00	0,00	0,00	0,00	0,00	0,00
13	Summe: (invest. Auszahlungen)	33.219,22	6.728.100,00	2.849.100,00	47.734,01	-6.680.365,99	6.116.886,00
14	Saldo: der Investitionstätigkeit (Einzahlungen ./ Auszahlungen)	-33.219,22	-6.478.100,00	-2.849.100,00	36.441,44	6.514.541,44	-6.116.886,00



ProdGr/Stadt	V	Bad Münstereifel
Prod/ProdBer	V08	Sportförderung
Tprod/ProdGru	V08424	Bereitstellung und Betrieb von Sportanlagen und -stätten
KSt/Prod	V084241	Sport- und Mehrzweckhallen und Sportplätze einschl. Sportlerheime

Teilfinanzrechnung
B. Nachweis einzelner Investitionsmaßnahmen

Investitionsmaßnahmen oberhalb der festgesetzten Wertgrenzen	Ergebnis des Vorjahres	Fortgeschrie bener Ansatz des Haushaltsja hes 2022	davon Ermächtigtun gs- übertragung en aus dem Vorjahr EUR	Ist- Ergebnis des Haushaltsja hes 2022	Vergleich Ansatz/Ist (Sp.4./ Sp.2)	Ermächtigung s- übertragung en in das Folgejahr
	2021					
	EUR	EUR	EUR	EUR	EUR	EUR
	1	2	3	4	5	6
Maßnahme: I4241011 I4241011 Vermögen > 800 € Heinz Gerlach Halle						
+ Einzahlungen aus Zuwendungen für Investitionsmaßnahmen	0,00	0,00	0,00	0,00	0,00	0,00
+ Einzahlungen aus der Veräußerung von Sachanlagen	0,00	0,00	0,00	0,00	0,00	0,00
+ Einzahlungen aus der Veräußerung von Finanzanlagen	0,00	0,00	0,00	0,00	0,00	0,00
+ Einzahlungen aus Beiträgen u.ä. Entgelten	0,00	0,00	0,00	0,00	0,00	0,00
+ Sonstige Investitionseinzahlungen	0,00	0,00	0,00	0,00	0,00	0,00
= Summe: (investive Einzahlungen)	0,00	0,00	0,00	0,00	0,00	0,00
- Auszahlungen für den Erwerb von Grundstücken und Gebäuden	0,00	0,00	0,00	0,00	0,00	0,00
- Auszahlungen für Baumaßnahmen	0,00	0,00	0,00	0,00	0,00	0,00
- Auszahlungen für den Erwerb von beweglichem Anlagevermögen	0,00	16.000,00	16.000,00	0,00	-16.000,00	0,00
- Auszahlungen für den Erwerb von Finanzanlagen	0,00	0,00	0,00	0,00	0,00	0,00
- Auszahlungen von aktivierbaren Zuwendungen	0,00	0,00	0,00	0,00	0,00	0,00
- Sonstige Investitionsauszahlungen	0,00	0,00	0,00	0,00	0,00	0,00
= Summe: (investive Auszahlungen)	0,00	16.000,00	16.000,00	0,00	-16.000,00	0,00
= Saldo: (Einzahlungen ./ Auszahlungen)	0,00	-16.000,00	-16.000,00	0,00	16.000,00	0,00
Maßnahme: I4241016 Wiederaufbau Heinz-Gerlach-Halle						
+ Einzahlungen aus Zuwendungen für Investitionsmaßnahmen	0,00	0,00	0,00	10.647,45	10.647,45	0,00
+ Einzahlungen aus der Veräußerung von Sachanlagen	0,00	0,00	0,00	0,00	0,00	0,00
+ Einzahlungen aus der Veräußerung von Finanzanlagen	0,00	0,00	0,00	0,00	0,00	0,00
+ Einzahlungen aus Beiträgen u.ä. Entgelten	0,00	0,00	0,00	0,00	0,00	0,00
+ Sonstige Investitionseinzahlungen	0,00	0,00	0,00	0,00	0,00	0,00
= Summe: (investive Einzahlungen)	0,00	0,00	0,00	10.647,45	10.647,45	0,00
- Auszahlungen für den Erwerb von Grundstücken und Gebäuden	0,00	0,00	0,00	0,00	0,00	0,00
- Auszahlungen für Baumaßnahmen	0,00	0,00	0,00	0,00	0,00	0,00
- Auszahlungen für den Erwerb von beweglichem Anlagevermögen	0,00	0,00	0,00	5.572,53	5.572,53	0,00
- Auszahlungen für den Erwerb von Finanzanlagen	0,00	0,00	0,00	0,00	0,00	0,00
- Auszahlungen von aktivierbaren Zuwendungen	0,00	0,00	0,00	0,00	0,00	0,00
- Sonstige Investitionsauszahlungen	0,00	0,00	0,00	0,00	0,00	0,00
= Summe: (investive Auszahlungen)	0,00	0,00	0,00	5.572,53	5.572,53	0,00
= Saldo: (Einzahlungen ./ Auszahlungen)	0,00	0,00	0,00	5.074,92	5.074,92	0,00
Maßnahme: I4241024 Wiederaufbau Mimi-Renno-Halle						
+ Einzahlungen aus Zuwendungen für Investitionsmaßnahmen	0,00	250.000,00	0,00	0,00	-250.000,00	0,00
+ Einzahlungen aus der Veräußerung von Sachanlagen	0,00	0,00	0,00	0,00	0,00	0,00
+ Einzahlungen aus der Veräußerung von Finanzanlagen	0,00	0,00	0,00	0,00	0,00	0,00
+ Einzahlungen aus Beiträgen u.ä. Entgelten	0,00	0,00	0,00	0,00	0,00	0,00
+ Sonstige Investitionseinzahlungen	0,00	0,00	0,00	0,00	0,00	0,00
= Summe: (investive Einzahlungen)	0,00	250.000,00	0,00	0,00	-250.000,00	0,00
- Auszahlungen für den Erwerb von Grundstücken und Gebäuden	0,00	0,00	0,00	0,00	0,00	0,00



Teilfinanzrechnung						
B. Nachweis einzelner Investitionsmaßnahmen						
Investitionsmaßnahmen oberhalb der festgesetzten Wertgrenzen	Ergebnis des Vorjahres	Fortgeschrie bener Ansatz des Haushaltsja hres 2022	davon Ermächtigung s- übertragung en aus dem Vorjahr EUR	Ist- Ergebnis des Haushaltsja hres 2022	Vergleich Ansatz/Ist (Sp.4./ Sp.2)	Ermächtigung s- übertragung en in das Folgejahr
	2021					
	EUR	EUR	EUR	EUR	EUR	EUR
	1	2	3	4	5	6
- Auszahlungen für Baumaßnahmen	0,00	0,00	0,00	0,00	0,00	0,00
- Auszahlungen für den Erwerb von beweglichem Anlagevermögen	0,00	250.000,00	0,00	0,00	-250.000,00	0,00
- Auszahlungen für den Erwerb von Finanzanlagen	0,00	0,00	0,00	0,00	0,00	0,00
- Auszahlungen von aktivierbaren Zuwendungen	0,00	0,00	0,00	0,00	0,00	0,00
- Sonstige Investitionsauszahlungen	0,00	0,00	0,00	0,00	0,00	0,00
= Summe: (investive Auszahlungen)	0,00	250.000,00	0,00	0,00	-250.000,00	0,00
= Saldo: (Einzahlungen ./ Auszahlungen)	0,00	0,00	0,00	0,00	0,00	0,00
Maßnahme: I4241031 I4241031 Einrichtung Mobiliar Sporthalle Arloff						
+ Einzahlungen aus Zuwendungen für Investitionsmaßnahmen	0,00	0,00	0,00	0,00	0,00	0,00
+ Einzahlungen aus der Veräußerung von Sachanlagen	0,00	0,00	0,00	0,00	0,00	0,00
+ Einzahlungen aus der Veräußerung von Finanzanlagen	0,00	0,00	0,00	0,00	0,00	0,00
+ Einzahlungen aus Beiträgen u.ä. Entgelten	0,00	0,00	0,00	0,00	0,00	0,00
+ Sonstige Investitionseinzahlungen	0,00	0,00	0,00	0,00	0,00	0,00
= Summe: (investive Einzahlungen)	0,00	0,00	0,00	0,00	0,00	0,00
- Auszahlungen für den Erwerb von Grundstücken und Gebäuden	0,00	0,00	0,00	0,00	0,00	0,00
- Auszahlungen für Baumaßnahmen	0,00	0,00	0,00	0,00	0,00	0,00
- Auszahlungen für den Erwerb von beweglichem Anlagevermögen	0,00	15.000,00	0,00	0,00	-15.000,00	15.000,00
- Auszahlungen für den Erwerb von Finanzanlagen	0,00	0,00	0,00	0,00	0,00	0,00
- Auszahlungen von aktivierbaren Zuwendungen	0,00	0,00	0,00	0,00	0,00	0,00
- Sonstige Investitionsauszahlungen	0,00	0,00	0,00	0,00	0,00	0,00
= Summe: (investive Auszahlungen)	0,00	15.000,00	0,00	0,00	-15.000,00	15.000,00
= Saldo: (Einzahlungen ./ Auszahlungen)	0,00	-15.000,00	0,00	0,00	15.000,00	-15.000,00
Maßnahme: I4241051 I4241051 Ersteinrichtung Mobiliar Sporthalle Mutscheid						
+ Einzahlungen aus Zuwendungen für Investitionsmaßnahmen	0,00	0,00	0,00	0,00	0,00	0,00
+ Einzahlungen aus der Veräußerung von Sachanlagen	0,00	0,00	0,00	0,00	0,00	0,00
+ Einzahlungen aus der Veräußerung von Finanzanlagen	0,00	0,00	0,00	0,00	0,00	0,00
+ Einzahlungen aus Beiträgen u.ä. Entgelten	0,00	0,00	0,00	0,00	0,00	0,00
+ Sonstige Investitionseinzahlungen	0,00	0,00	0,00	0,00	0,00	0,00
= Summe: (investive Einzahlungen)	0,00	0,00	0,00	0,00	0,00	0,00
- Auszahlungen für den Erwerb von Grundstücken und Gebäuden	0,00	0,00	0,00	0,00	0,00	0,00
- Auszahlungen für Baumaßnahmen	0,00	0,00	0,00	0,00	0,00	0,00
- Auszahlungen für den Erwerb von beweglichem Anlagevermögen	0,00	15.000,00	15.000,00	21.948,12	6.948,12	0,00
- Auszahlungen für den Erwerb von Finanzanlagen	0,00	0,00	0,00	0,00	0,00	0,00
- Auszahlungen von aktivierbaren Zuwendungen	0,00	0,00	0,00	0,00	0,00	0,00
- Sonstige Investitionsauszahlungen	0,00	0,00	0,00	0,00	0,00	0,00
= Summe: (investive Auszahlungen)	0,00	15.000,00	15.000,00	21.948,12	6.948,12	0,00
= Saldo: (Einzahlungen ./ Auszahlungen)	0,00	-15.000,00	-15.000,00	-21.948,12	-6.948,12	0,00



ProdGr/Stadt	V	Bad Münstereifel
Prod/ProdBer	V08	Sportförderung
Tprod/ProdGru	V08424	Bereitstellung und Betrieb von Sportanlagen und -stätten
KSt/Prod	V084241	Sport- und Mehrzweckhallen und Sportplätze einschl. Sportlerheime

Teilfinanzrechnung						
B. Nachweis einzelner Investitionsmaßnahmen						
Investitionsmaßnahmen oberhalb der festgesetzten Wertgrenzen	Ergebnis des Vorjahres	Fortgeschrie bener Ansatz des Haushaltsja hes 2022	davon Ermächtigung s- übertragung en aus dem Vorjahr EUR	Ist- Ergebnis des Haushaltsja hes 2022	Vergleich Ansatz/Ist (Sp.4./ Sp.2)	Ermächtigung s- übertragung en in das Folgejahr
	2021	2022	EUR	EUR	EUR	EUR
	EUR	EUR	EUR	EUR	EUR	EUR
	1	2	3	4	5	6
Maßnahme: I4241061 I4241061 Vermögen > 800 € (Turn- u. Gymnastikhallen)						
+ Einzahlungen aus Zuwendungen für Investitionsmaßnahmen	0,00	0,00	0,00	0,00	0,00	0,00
+ Einzahlungen aus der Veräußerung von Sachanlagen	0,00	0,00	0,00	0,00	0,00	0,00
+ Einzahlungen aus der Veräußerung von Finanzanlagen	0,00	0,00	0,00	0,00	0,00	0,00
+ Einzahlungen aus Beiträgen u.ä. Entgelten	0,00	0,00	0,00	0,00	0,00	0,00
+ Sonstige Investitionseinzahlungen	0,00	0,00	0,00	0,00	0,00	0,00
= Summe: (investive Einzahlungen)	0,00	0,00	0,00	0,00	0,00	0,00
- Auszahlungen für den Erwerb von Grundstücken und Gebäuden	0,00	0,00	0,00	0,00	0,00	0,00
- Auszahlungen für Baumaßnahmen	0,00	0,00	0,00	0,00	0,00	0,00
- Auszahlungen für den Erwerb von beweglichem Anlagevermögen	0,00	2.500,00	0,00	0,00	-2.500,00	0,00
- Auszahlungen für den Erwerb von Finanzanlagen	0,00	0,00	0,00	0,00	0,00	0,00
- Auszahlungen von aktivierbaren Zuwendungen	0,00	0,00	0,00	0,00	0,00	0,00
- Sonstige Investitionsauszahlungen	0,00	0,00	0,00	0,00	0,00	0,00
= Summe: (investive Auszahlungen)	0,00	2.500,00	0,00	0,00	-2.500,00	0,00
= Saldo: (Einzahlungen ./ Auszahlungen)	0,00	-2.500,00	0,00	0,00	2.500,00	0,00
Maßnahme: I4241062 I4241062 Vermögen < 800 € (Turn- u. Gymnastikhallen)						
+ Einzahlungen aus Zuwendungen für Investitionsmaßnahmen	0,00	0,00	0,00	0,00	0,00	0,00
+ Einzahlungen aus der Veräußerung von Sachanlagen	0,00	0,00	0,00	0,00	0,00	0,00
+ Einzahlungen aus der Veräußerung von Finanzanlagen	0,00	0,00	0,00	0,00	0,00	0,00
+ Einzahlungen aus Beiträgen u.ä. Entgelten	0,00	0,00	0,00	0,00	0,00	0,00
+ Sonstige Investitionseinzahlungen	0,00	0,00	0,00	0,00	0,00	0,00
= Summe: (investive Einzahlungen)	0,00	0,00	0,00	0,00	0,00	0,00
- Auszahlungen für den Erwerb von Grundstücken und Gebäuden	0,00	0,00	0,00	0,00	0,00	0,00
- Auszahlungen für Baumaßnahmen	0,00	0,00	0,00	0,00	0,00	0,00
- Auszahlungen für den Erwerb von beweglichem Anlagevermögen	0,00	2.500,00	0,00	0,00	-2.500,00	0,00
- Auszahlungen für den Erwerb von Finanzanlagen	0,00	0,00	0,00	0,00	0,00	0,00
- Auszahlungen von aktivierbaren Zuwendungen	0,00	0,00	0,00	0,00	0,00	0,00
- Sonstige Investitionsauszahlungen	0,00	0,00	0,00	0,00	0,00	0,00
= Summe: (investive Auszahlungen)	0,00	2.500,00	0,00	0,00	-2.500,00	0,00
= Saldo: (Einzahlungen ./ Auszahlungen)	0,00	-2.500,00	0,00	0,00	2.500,00	0,00
Maßnahme: I4241071 I4241071: Entwässerung Turnhalle Mahlberg						
+ Einzahlungen aus Zuwendungen für Investitionsmaßnahmen	0,00	0,00	0,00	0,00	0,00	0,00
+ Einzahlungen aus der Veräußerung von Sachanlagen	0,00	0,00	0,00	0,00	0,00	0,00
+ Einzahlungen aus der Veräußerung von Finanzanlagen	0,00	0,00	0,00	0,00	0,00	0,00
+ Einzahlungen aus Beiträgen u.ä. Entgelten	0,00	0,00	0,00	0,00	0,00	0,00
+ Sonstige Investitionseinzahlungen	0,00	0,00	0,00	0,00	0,00	0,00
= Summe: (investive Einzahlungen)	0,00	0,00	0,00	0,00	0,00	0,00



Teilfinanzrechnung						
B. Nachweis einzelner Investitionsmaßnahmen						
Investitionsmaßnahmen oberhalb der festgesetzten Wertgrenzen	Ergebnis des Vorjahres	Fortgeschrie bener Ansatz des Haushaltsja hres 2022	davon Ermächtigung s- übertragung en aus dem Vorjahr EUR	Ist- Ergebnis des Haushaltsja hres 2022	Vergleich Ansatz/Ist (Sp.4./ Sp.2)	Ermächtigung s- übertragung en in das Folgejahr
	2021					
	EUR	EUR	EUR	EUR	EUR	EUR
	1	2	3	4	5	6
- Auszahlungen für den Erwerb von Grundstücken und Gebäuden	0,00	0,00	0,00	0,00	0,00	0,00
- Auszahlungen für Baumaßnahmen	11.900,00	20.214,00	20.214,00	20.213,36	-0,64	0,00
- Auszahlungen für den Erwerb von beweglichem Anlagevermögen	0,00	0,00	0,00	0,00	0,00	0,00
- Auszahlungen für den Erwerb von Finanzanlagen	0,00	0,00	0,00	0,00	0,00	0,00
- Auszahlungen von aktivierbaren Zuwendungen	0,00	0,00	0,00	0,00	0,00	0,00
- Sonstige Investitionsauszahlungen	0,00	0,00	0,00	0,00	0,00	0,00
= Summe: (investive Auszahlungen)	11.900,00	20.214,00	20.214,00	20.213,36	-0,64	0,00
= Saldo: (Einzahlungen ./ Auszahlungen)	-11.900,00	-20.214,00	-20.214,00	-20.213,36	0,64	0,00
Maßnahme: I4242003 Aufbauten Sportplätze						
+ Einzahlungen aus Zuwendungen für Investitionsmaßnahmen	0,00	0,00	0,00	0,00	0,00	0,00
+ Einzahlungen aus der Veräußerung von Sachanlagen	0,00	0,00	0,00	0,00	0,00	0,00
+ Einzahlungen aus der Veräußerung von Finanzanlagen	0,00	0,00	0,00	0,00	0,00	0,00
+ Einzahlungen aus Beiträgen u.ä. Entgelten	0,00	0,00	0,00	0,00	0,00	0,00
+ Sonstige Investitionseinzahlungen	0,00	0,00	0,00	0,00	0,00	0,00
= Summe: (investive Einzahlungen)	0,00	0,00	0,00	0,00	0,00	0,00
- Auszahlungen für den Erwerb von Grundstücken und Gebäuden	0,00	0,00	0,00	0,00	0,00	0,00
- Auszahlungen für Baumaßnahmen	0,00	400.000,00	0,00	0,00	-400.000,00	400.000,00
- Auszahlungen für den Erwerb von beweglichem Anlagevermögen	0,00	0,00	0,00	0,00	0,00	0,00
- Auszahlungen für den Erwerb von Finanzanlagen	0,00	0,00	0,00	0,00	0,00	0,00
- Auszahlungen von aktivierbaren Zuwendungen	0,00	0,00	0,00	0,00	0,00	0,00
- Sonstige Investitionsauszahlungen	0,00	0,00	0,00	0,00	0,00	0,00
= Summe: (investive Auszahlungen)	0,00	400.000,00	0,00	0,00	-400.000,00	400.000,00
= Saldo: (Einzahlungen ./ Auszahlungen)	0,00	-400.000,00	0,00	0,00	400.000,00	-400.000,00
Maßnahme: I4242006 I4242006 Sanierung Sportplatz Bad Münstereifel						
+ Einzahlungen aus Zuwendungen für Investitionsmaßnahmen	0,00	0,00	0,00	73.528,00	73.528,00	0,00
+ Einzahlungen aus der Veräußerung von Sachanlagen	0,00	0,00	0,00	0,00	0,00	0,00
+ Einzahlungen aus der Veräußerung von Finanzanlagen	0,00	0,00	0,00	0,00	0,00	0,00
+ Einzahlungen aus Beiträgen u.ä. Entgelten	0,00	0,00	0,00	0,00	0,00	0,00
+ Sonstige Investitionseinzahlungen	0,00	0,00	0,00	0,00	0,00	0,00
= Summe: (investive Einzahlungen)	0,00	0,00	0,00	73.528,00	73.528,00	0,00
- Auszahlungen für den Erwerb von Grundstücken und Gebäuden	0,00	0,00	0,00	0,00	0,00	0,00
- Auszahlungen für Baumaßnahmen	7.499,78	5.627.886,00	2.427.886,00	0,00	-5.627.886,00	5.627.886,00
- Auszahlungen für den Erwerb von beweglichem Anlagevermögen	0,00	0,00	0,00	0,00	0,00	0,00
- Auszahlungen für den Erwerb von Finanzanlagen	0,00	0,00	0,00	0,00	0,00	0,00
- Auszahlungen von aktivierbaren Zuwendungen	0,00	0,00	0,00	0,00	0,00	0,00
- Sonstige Investitionsauszahlungen	0,00	0,00	0,00	0,00	0,00	0,00
= Summe: (investive Auszahlungen)	7.499,78	5.627.886,00	2.427.886,00	0,00	-5.627.886,00	5.627.886,00
= Saldo: (Einzahlungen ./ Auszahlungen)	-7.499,78	-5.627.886,00	-2.427.886,00	73.528,00	5.701.414,00	-5.627.886,00



ProdGr/Stadt	V	Bad Müstereifel
Prod/ProdBer	V08	Sportförderung
Tprod/ProdGru	V08424	Bereitstellung und Betrieb von Sportanlagen und -stätten
KSt/Prod	V084241	Sport- und Mehrzweckhallen und Sportplätze einschl. Sportlerheime

Teilfinanzrechnung						
B. Nachweis einzelner Investitionsmaßnahmen						
Investitionsmaßnahmen oberhalb der festgesetzten Wertgrenzen	Ergebnis des Vorjahres	Fortgeschrie bener Ansatz des Haushaltsja hres 2022	davon Ermächtigung s- übertragung en aus dem Vorjahr EUR	Ist- Ergebnis des Haushaltsja hres 2022	Vergleich Ansatz/Ist (Sp.4./ Sp.2)	Ermächtigung s- übertragung en in das Folgejahr
	2021	2022	EUR	EUR	EUR	EUR
	EUR	EUR	EUR	EUR	EUR	EUR
	1	2	3	4	5	6
Maßnahme: I4242010 I4242010 Errichtung Kleinspielfeld Sportplatz Nöthen						
+ Einzahlungen aus Zuwendungen für Investitionsmaßnahmen	0,00	0,00	0,00	0,00	0,00	0,00
+ Einzahlungen aus der Veräußerung von Sachanlagen	0,00	0,00	0,00	0,00	0,00	0,00
+ Einzahlungen aus der Veräußerung von Finanzanlagen	0,00	0,00	0,00	0,00	0,00	0,00
+ Einzahlungen aus Beiträgen u.ä. Entgelten	0,00	0,00	0,00	0,00	0,00	0,00
+ Sonstige Investitionseinzahlungen	0,00	0,00	0,00	0,00	0,00	0,00
= Summe: (investive Einzahlungen)	0,00	0,00	0,00	0,00	0,00	0,00
- Auszahlungen für den Erwerb von Grundstücken und Gebäuden	0,00	0,00	0,00	0,00	0,00	0,00
- Auszahlungen für Baumaßnahmen	0,00	200.000,00	200.000,00	0,00	-200.000,00	0,00
- Auszahlungen für den Erwerb von beweglichem Anlagevermögen	0,00	0,00	0,00	0,00	0,00	0,00
- Auszahlungen für den Erwerb von Finanzanlagen	0,00	0,00	0,00	0,00	0,00	0,00
- Auszahlungen von aktivierbaren Zuwendungen	0,00	0,00	0,00	0,00	0,00	0,00
- Sonstige Investitionsauszahlungen	0,00	0,00	0,00	0,00	0,00	0,00
= Summe: (investive Auszahlungen)	0,00	200.000,00	200.000,00	0,00	-200.000,00	0,00
= Saldo: (Einzahlungen ./ Auszahlungen)	0,00	-200.000,00	-200.000,00	0,00	200.000,00	0,00
Maßnahme: I4242011 Bolzplatz Hardtbrücke Mutscheid						
+ Einzahlungen aus Zuwendungen für Investitionsmaßnahmen	0,00	0,00	0,00	0,00	0,00	0,00
+ Einzahlungen aus der Veräußerung von Sachanlagen	0,00	0,00	0,00	0,00	0,00	0,00
+ Einzahlungen aus der Veräußerung von Finanzanlagen	0,00	0,00	0,00	0,00	0,00	0,00
+ Einzahlungen aus Beiträgen u.ä. Entgelten	0,00	0,00	0,00	0,00	0,00	0,00
+ Sonstige Investitionseinzahlungen	0,00	0,00	0,00	0,00	0,00	0,00
= Summe: (investive Einzahlungen)	0,00	0,00	0,00	0,00	0,00	0,00
- Auszahlungen für den Erwerb von Grundstücken und Gebäuden	0,00	0,00	0,00	0,00	0,00	0,00
- Auszahlungen für Baumaßnahmen	0,00	170.000,00	170.000,00	0,00	-170.000,00	65.000,00
- Auszahlungen für den Erwerb von beweglichem Anlagevermögen	0,00	0,00	0,00	0,00	0,00	0,00
- Auszahlungen für den Erwerb von Finanzanlagen	0,00	0,00	0,00	0,00	0,00	0,00
- Auszahlungen von aktivierbaren Zuwendungen	0,00	0,00	0,00	0,00	0,00	0,00
- Sonstige Investitionsauszahlungen	0,00	0,00	0,00	0,00	0,00	0,00
= Summe: (investive Auszahlungen)	0,00	170.000,00	170.000,00	0,00	-170.000,00	65.000,00
= Saldo: (Einzahlungen ./ Auszahlungen)	0,00	-170.000,00	-170.000,00	0,00	170.000,00	-65.000,00

ProdGr/Stadt V Bad Münstereifel
 Prod/ProdBer V08 Sportförderung
 Tprod/ProdGru V08424 Bereitstellung und Betrieb von Sportanlagen und -stätten
 KSt/Prod V084241 Sport- und Mehrzweckhallen und Sportplätze einschl. Sportlerheime



Teilfinanzrechnung B Nachweis einzelner Investitionsmaßnahmen

Investitionsmaßnahmen	Ergebnis des Vorjahres	Fortgeschriebener Ansatz des Haushaltsjahres 2022	davon Ermächtigungsübertragungen aus dem Vorjahr	Ist-Ergebnis des Haushaltsjahres 2022	Vergleich Ansatz/Ist (Sp.4./Sp.2)	Ermächtigungsübertragungen in das Folgejahr
	2021	2022	aus dem Vorjahr	2022		
	EUR	EUR	EUR	EUR	EUR	EUR
	1	2	3	4	5	6
= Summe: (investive Einzahlungen)	0,00	0,00	0,00	0,00	0,00	0,00
= Summe: (investive Auszahlungen)	13.819,44	9.000,00	0,00	0,00	-9.000,00	9.000,00
= Saldo: (Einzahlungen ./ Auszahlungen)	-13.819,44	-9.000,00	0,00	0,00	9.000,00	-9.000,00



ProdGr/Stadt V Bad Münstereifel
 Prod/ProdBer V08 Sportförderung
 Tprod/ProdGru V08425 Bereitstellung und Betrieb von Bädern
 KSt/Prod V084251 eifelbad

Teilergebnrechnung

Ertrags- und Aufwandsarten		Ergebnis des Vorjahres 2021 EUR	Fortgeschriebener Ansatz des Haushaltsjahres 2022 EUR	davon Ermächtigungsübertragungen aus dem Vorjahr EUR	Ist-Ergebnis des Haushaltsjahres 2022 EUR	Vergleich Ansatz/Ist (Sp.4./Sp.2) EUR	Ermächtigungsübertragungen in das Folgejahr EUR
1	Steuern und ähnliche Abgaben	0,00	0,00	0,00	0,00	0,00	0,00
2	+ Zuwendungen und allgemeine Umlagen	94.846,11	90.370,00	0,00	93.304,19	2.934,19	0,00
3	+ Sonstige Transfererträge	0,00	0,00	0,00	0,00	0,00	0,00
4	+ Öffentlich-rechtliche Leistungsentgelte	113.319,30	391.000,00	0,00	514.133,43	123.133,43	0,00
5	+ Privatrechtliche Leistungsentgelte	19.097,05	65.800,00	0,00	25.322,64	-40.477,36	0,00
6	+ Kostenerstattungen und Kostenumlagen	0,00	0,00	0,00	0,00	0,00	0,00
7	+ Sonstige ordentliche Erträge	0,00	1,00	0,00	0,00	-1,00	0,00
8	+ Aktivierte Eigenleistungen	0,00	0,00	0,00	0,00	0,00	0,00
9	+/- Bestandsveränderungen	0,00	0,00	0,00	0,00	0,00	0,00
10	= Ordentliche Erträge	227.262,46	547.171,00	0,00	632.760,26	85.589,26	0,00
11	- Personalaufwendungen	506.141,44	595.025,00	0,00	562.312,08	-32.712,92	0,00
12	- Versorgungsaufwendungen	0,00	0,00	0,00	0,00	0,00	0,00
13	- Aufwendungen für Sach- und Dienstleistungen	745.048,02	1.257.426,81	18.999,81	936.087,62	-321.339,19	35.890,67
14	- Bilanzielle Abschreibungen	114.604,11	110.110,00	0,00	113.080,19	2.970,19	0,00
15	- Transferaufwendungen	0,00	0,00	0,00	0,00	0,00	0,00
16	- Sonstige ordentliche Aufwendungen	12.548,37	18.440,00	0,00	36.884,35	18.444,35	0,00
17	= Ordentliche Aufwendungen	1.378.341,94	1.981.001,81	18.999,81	1.648.364,24	-332.637,57	35.890,67
18	= Ordentliches Ergebnis (= Zeilen 10 und 17)	-1.151.079,48	-1.433.830,81	-18.999,81	-1.015.603,98	418.226,83	-35.890,67
19	+ Finanzerträge	0,00	0,00	0,00	0,00	0,00	0,00
20	- Zinsen und sonstige Finanzaufwendungen	0,00	0,00	0,00	0,00	0,00	0,00
21	= Finanzergebnis (= Zeilen 19 und 20)	0,00	0,00	0,00	0,00	0,00	0,00
22	= Ergebnis aus laufender Verwaltungstätigkeit (= Zeilen 18 und 21)	-1.151.079,48	-1.433.830,81	-18.999,81	-1.015.603,98	418.226,83	-35.890,67
23	+ Außerordentliche Erträge	28.887,46	281.000,00	0,00	4.518,00	-276.482,00	0,00
24	- Außerordentliche Aufwendungen	28.887,46	281.000,00	0,00	4.518,00	-276.482,00	0,00
25	= Außerordentliches Ergebnis (= Zeilen 23 und 24)	0,00	0,00	0,00	0,00	0,00	0,00
26	= Ergebnis -vor Berücksichtigung der internen Leistungsbeziehungen-(= Zeilen 22 und 25)	-1.151.079,48	-1.433.830,81	-18.999,81	-1.015.603,98	418.226,83	-35.890,67
27	+ Erträge aus internen Leistungsbeziehungen	81.487,50	132.300,00	0,00	165.562,92	33.262,92	0,00
28	- Aufwendungen aus internen Leistungsbeziehungen	355.042,61	357.909,00	0,00	283.393,26	-74.515,74	0,00
29	= Teilergebnis (= Zeilen 26, 27, 28)	-1.424.634,59	-1.659.439,81	-18.999,81	-1.133.434,32	526.005,49	-35.890,67
30	- Globaler Minderaufwand	0,00	-19.620,00	0,00	0,00	19.620,00	0,00
31	= Teilergebnis nach Abzug globaler Minderaufwand (= Zeilen 30 und 31)	-1.424.634,59	-1.639.819,81	-18.999,81	-1.133.434,32	506.385,49	-35.890,67



Teilfinanzrechnung A. Zahlungsnachweis							
Ein- und Auszahlungsarten		Ergebnis des Vorjahres	Fortgeschriebener Ansatz des Haushaltsjahres 2022	davon Ermächtigungsgs-übertragungen aus dem Vorjahr EUR	Ist-Ergebnis des Haushaltsjahres 2022	Vergleich Ansatz/Ist (Sp.4./ Sp.2)	Ermächtigungsgs-übertragungen in das Folgejahr
		2021	2022				
		EUR	EUR	EUR	EUR	EUR	EUR
		1	2	3	4	5	6
1	Steuern und ähnliche Abgaben	0,00	0,00	0,00	0,00	0,00	0,00
2	Zuwendungen und allgemeine Umlagen	70.777,65	281.000,00	0,00	4.518,00	-276.482,00	0,00
3	Sonstige Transfereinzahlungen	0,00	0,00	0,00	0,00	0,00	0,00
4	Öffentlich-rechtliche Leistungsentgelte	127.609,97	436.090,00	0,00	532.712,50	96.622,50	0,00
5	Privatrechtliche Leistungsentgelte	17.459,54	74.942,00	0,00	31.039,82	-43.902,18	0,00
6	Kostenerstattungen, Kostenumlagen	0,00	0,00	0,00	0,00	0,00	0,00
7	Sonstige Einzahlungen	4.800,00	1,00	0,00	0,00	-1,00	0,00
8	Zinsen und sonstige Finanzeinzahlungen	0,00	0,00	0,00	0,00	0,00	0,00
9	Einzahlungen aus laufender Verwaltungstätigkeit	220.647,16	792.033,00	0,00	568.270,32	-223.762,68	0,00
10	Personalauszahlungen	501.612,99	595.025,00	0,00	502.901,49	-92.123,51	0,00
11	Versorgungsauszahlungen	0,00	0,00	0,00	0,00	0,00	0,00
12	Auszahlungen für Sach- und Dienstleistungen	731.341,15	1.696.903,83	245.229,83	856.092,82	-840.811,01	181.890,67
13	Zinsen und sonstige Finanzauszahlungen	0,00	0,00	0,00	0,00	0,00	0,00
14	Transferauszahlungen	29.239,38	281.000,00	0,00	0,00	-281.000,00	0,00
15	Sonstige Auszahlungen	12.555,82	21.724,17	184,17	19.020,22	-2.703,95	0,00
16	Auszahlungen aus laufender Verwaltungstätigkeit	1.274.749,34	2.594.653,00	245.414,00	1.378.014,53	-1.216.638,47	181.890,67
17	Saldo aus laufender Verwaltungstätigkeit	-1.054.102,18	-1.802.620,00	-245.414,00	-809.744,21	992.875,79	-181.890,67
Investitionstätigkeit							
Einzahlungen							
1	aus Zuwendungen für Investitionsmaßnahmen	502.595,00	418.849,00	0,00	418.849,00	0,00	0,00
2	aus der Veräußerung von Sachanlagen	0,00	0,00	0,00	0,00	0,00	0,00
3	aus der Veräußerung von Finanzanlagen	0,00	0,00	0,00	0,00	0,00	0,00
4	aus Beiträgen und ähnlichen Entgelten	0,00	0,00	0,00	0,00	0,00	0,00
5	Sonstige Investitionseinzahlungen	0,00	0,00	0,00	0,00	0,00	0,00
6	Summe: (invest. Einzahlungen)	502.595,00	418.849,00	0,00	418.849,00	0,00	0,00
Auszahlungen							
7	für den Erwerb von Grundstücken und Gebäuden	0,00	0,00	0,00	0,00	0,00	0,00
8	für Baumaßnahmen	57.069,20	1.787.790,80	1.787.790,80	75.802,17	-1.711.988,63	1.711.988,63
9	für den Erwerb von beweglichem Anlagevermögen	11.774,00	87.487,63	52.737,63	41.301,31	-46.186,32	54.423,00
10	für den Erwerb von Finanzanlagen	0,00	0,00	0,00	0,00	0,00	0,00
11	von aktivierbaren Zuwendungen	0,00	0,00	0,00	0,00	0,00	0,00
12	Sonstige Investitionsauszahlungen	0,00	0,00	0,00	0,00	0,00	0,00
13	Summe: (invest. Auszahlungen)	68.843,20	1.875.278,43	1.840.528,43	117.103,48	-1.758.174,95	1.766.411,63
14	Saldo: der Investitionstätigkeit (Einzahlungen ./ Auszahlungen)	433.751,80	-1.456.429,43	-1.840.528,43	301.745,52	1.758.174,95	-1.766.411,63



ProdGr/Stadt	V	Bad Münstereifel
Prod/ProdBer	V08	Sportförderung
Tprod/ProdGru	V08425	Bereitstellung und Betrieb von Bädern
KSt/Prod	V084251	eifelbad

Teilfinanzrechnung
B. Nachweis einzelner Investitionsmaßnahmen

Investitionsmaßnahmen oberhalb der festgesetzten Wertgrenzen	Ergebnis des Vorjahres	Fortgeschrie bener Ansatz des Haushaltsja hres 2022	davon Ermächtigung s- übertragung en aus dem Vorjahr EUR	Ist- Ergebnis des Haushaltsja hres 2022	Vergleich Ansatz/Ist (Sp.4./ Sp.2)	Ermächtigung s- übertragung en in das Folgejahr
	2021	2022	EUR	EUR	EUR	EUR
	EUR	EUR	EUR	EUR	EUR	EUR
	1	2	3	4	5	6
Maßnahme: I4251001 I4251001 Vermögen > 800 €						
+ Einzahlungen aus Zuwendungen für Investitionsmaßnahmen	0,00	0,00	0,00	0,00	0,00	0,00
+ Einzahlungen aus der Veräußerung von Sachanlagen	0,00	0,00	0,00	0,00	0,00	0,00
+ Einzahlungen aus der Veräußerung von Finanzanlagen	0,00	0,00	0,00	0,00	0,00	0,00
+ Einzahlungen aus Beiträgen u.ä. Entgelten	0,00	0,00	0,00	0,00	0,00	0,00
+ Sonstige Investitionseinzahlungen	0,00	0,00	0,00	0,00	0,00	0,00
= Summe: (investive Einzahlungen)	0,00	0,00	0,00	0,00	0,00	0,00
- Auszahlungen für den Erwerb von Grundstücken und Gebäuden	0,00	0,00	0,00	0,00	0,00	0,00
- Auszahlungen für Baumaßnahmen	0,00	0,00	0,00	0,00	0,00	0,00
- Auszahlungen für den Erwerb von beweglichem Anlagevermögen	11.774,00	12.737,63	7.737,63	5.167,69	-7.569,94	9.423,00
- Auszahlungen für den Erwerb von Finanzanlagen	0,00	0,00	0,00	0,00	0,00	0,00
- Auszahlungen von aktivierbaren Zuwendungen	0,00	0,00	0,00	0,00	0,00	0,00
- Sonstige Investitionsauszahlungen	0,00	0,00	0,00	0,00	0,00	0,00
= Summe: (investive Auszahlungen)	11.774,00	12.737,63	7.737,63	5.167,69	-7.569,94	9.423,00
= Saldo: (Einzahlungen ./ Auszahlungen)	-11.774,00	-12.737,63	-7.737,63	-5.167,69	7.569,94	-9.423,00
Maßnahme: I4251004 I4251004 Erneuerung Außenbereich						
+ Einzahlungen aus Zuwendungen für Investitionsmaßnahmen	502.595,00	418.849,00	0,00	0,00	-418.849,00	0,00
+ Einzahlungen aus der Veräußerung von Sachanlagen	0,00	0,00	0,00	0,00	0,00	0,00
+ Einzahlungen aus der Veräußerung von Finanzanlagen	0,00	0,00	0,00	0,00	0,00	0,00
+ Einzahlungen aus Beiträgen u.ä. Entgelten	0,00	0,00	0,00	0,00	0,00	0,00
+ Sonstige Investitionseinzahlungen	0,00	0,00	0,00	0,00	0,00	0,00
= Summe: (investive Einzahlungen)	502.595,00	418.849,00	0,00	0,00	-418.849,00	0,00
- Auszahlungen für den Erwerb von Grundstücken und Gebäuden	0,00	0,00	0,00	0,00	0,00	0,00
- Auszahlungen für Baumaßnahmen	57.069,20	1.787.790,80	1.787.790,80	75.802,17	-1.711.988,63	1.711.988,63
- Auszahlungen für den Erwerb von beweglichem Anlagevermögen	0,00	0,00	0,00	0,00	0,00	0,00
- Auszahlungen für den Erwerb von Finanzanlagen	0,00	0,00	0,00	0,00	0,00	0,00
- Auszahlungen von aktivierbaren Zuwendungen	0,00	0,00	0,00	0,00	0,00	0,00
- Sonstige Investitionsauszahlungen	0,00	0,00	0,00	0,00	0,00	0,00
= Summe: (investive Auszahlungen)	57.069,20	1.787.790,80	1.787.790,80	75.802,17	-1.711.988,63	1.711.988,63
= Saldo: (Einzahlungen ./ Auszahlungen)	445.525,80	-1.368.941,80	-1.787.790,80	-75.802,17	1.293.139,63	-1.711.988,63
Maßnahme: I4251005 I4251005 Erneuerung Dampfbad eifelbad						
+ Einzahlungen aus Zuwendungen für Investitionsmaßnahmen	0,00	0,00	0,00	0,00	0,00	0,00
+ Einzahlungen aus der Veräußerung von Sachanlagen	0,00	0,00	0,00	0,00	0,00	0,00
+ Einzahlungen aus der Veräußerung von Finanzanlagen	0,00	0,00	0,00	0,00	0,00	0,00
+ Einzahlungen aus Beiträgen u.ä. Entgelten	0,00	0,00	0,00	0,00	0,00	0,00
+ Sonstige Investitionseinzahlungen	0,00	0,00	0,00	0,00	0,00	0,00
= Summe: (investive Einzahlungen)	0,00	0,00	0,00	0,00	0,00	0,00
- Auszahlungen für den Erwerb von Grundstücken und Gebäuden	0,00	0,00	0,00	0,00	0,00	0,00



Teilfinanzrechnung
B. Nachweis einzelner Investitionsmaßnahmen

Investitionsmaßnahmen oberhalb der festgesetzten Wertgrenzen	Ergebnis des Vorjahres	Fortgeschrie bener Ansatz des Haushaltsja hres 2022	davon Ermächtigung s- übertragung en aus dem Vorjahr EUR	Ist- Ergebnis des Haushaltsja hres 2022	Vergleich Ansatz/Ist (Sp.4./ Sp.2)	Ermächtigung s- übertragung en in das Folgejahr
	2021	2022	EUR	EUR	EUR	EUR
	1	2	3	4	5	6
- Auszahlungen für Baumaßnahmen	0,00	0,00	0,00	0,00	0,00	0,00
- Auszahlungen für den Erwerb von beweglichem Anlagevermögen	0,00	45.000,00	45.000,00	0,00	-45.000,00	45.000,00
- Auszahlungen für den Erwerb von Finanzanlagen	0,00	0,00	0,00	0,00	0,00	0,00
- Auszahlungen von aktivierbaren Zuwendungen	0,00	0,00	0,00	0,00	0,00	0,00
- Sonstige Investitionsauszahlungen	0,00	0,00	0,00	0,00	0,00	0,00
= Summe: (investive Auszahlungen)	0,00	45.000,00	45.000,00	0,00	-45.000,00	45.000,00
= Saldo: (Einzahlungen ./ Auszahlungen)	0,00	-45.000,00	-45.000,00	0,00	45.000,00	-45.000,00
Maßnahme: I4251006 I4251006 Kassensystem eifelbad						
+ Einzahlungen aus Zuwendungen für Investitionsmaßnahmen	0,00	0,00	0,00	0,00	0,00	0,00
+ Einzahlungen aus der Veräußerung von Sachanlagen	0,00	0,00	0,00	0,00	0,00	0,00
+ Einzahlungen aus der Veräußerung von Finanzanlagen	0,00	0,00	0,00	0,00	0,00	0,00
+ Einzahlungen aus Beiträgen u.ä. Entgelten	0,00	0,00	0,00	0,00	0,00	0,00
+ Sonstige Investitionseinzahlungen	0,00	0,00	0,00	0,00	0,00	0,00
= Summe: (investive Einzahlungen)	0,00	0,00	0,00	0,00	0,00	0,00
- Auszahlungen für den Erwerb von Grundstücken und Gebäuden	0,00	0,00	0,00	0,00	0,00	0,00
- Auszahlungen für Baumaßnahmen	0,00	0,00	0,00	0,00	0,00	0,00
- Auszahlungen für den Erwerb von beweglichem Anlagevermögen	0,00	29.750,00	0,00	30.420,25	670,25	0,00
- Auszahlungen für den Erwerb von Finanzanlagen	0,00	0,00	0,00	0,00	0,00	0,00
- Auszahlungen von aktivierbaren Zuwendungen	0,00	0,00	0,00	0,00	0,00	0,00
- Sonstige Investitionsauszahlungen	0,00	0,00	0,00	0,00	0,00	0,00
= Summe: (investive Auszahlungen)	0,00	29.750,00	0,00	30.420,25	670,25	0,00
= Saldo: (Einzahlungen ./ Auszahlungen)	0,00	-29.750,00	0,00	-30.420,25	-670,25	0,00



ProdGr/Stadt	V	Bad Münstereifel
Prod/ProdBer	V08	Sportförderung
Tprod/ProdGru	V08425	Bereitstellung und Betrieb von Bädern
KSt/Prod	V084251	eifelbad

Teilfinanzrechnung B Nachweis einzelner Investitionsmaßnahmen

Investitionsmaßnahmen	Ergebnis des Vorjahres	Fortgeschriebener Ansatz des Haushaltsjahres 2022	davon Ermächtigungsübertragungen aus dem Vorjahr	Ist-Ergebnis des Haushaltsjahres 2022	Vergleich Ansatz/Ist (Sp.4./Sp.2)	Ermächtigungsübertragungen in das Folgejahr
	2021	2022	aus dem Vorjahr	2022	(Sp.4./Sp.2)	in das Folgejahr
	EUR	EUR	EUR	EUR	EUR	EUR
	1	2	3	4	5	6
= Summe: (investive Einzahlungen)	0,00	0,00	0,00	0,00	0,00	0,00
= Summe: (investive Auszahlungen)	0,00	0,00	0,00	5.713,37	5.713,37	0,00
= Saldo: (Einzahlungen ./ Auszahlungen)	0,00	0,00	0,00	-5.713,37	-5.713,37	0,00



Teilergebnrechnung							
Ertrags- und Aufwandsarten		Ergebnis des Vorjahres	Fortgeschriebener Ansatz des Haushaltsjahres 2022	davon Ermächtigungsübertragungen aus dem Vorjahr	Ist-Ergebnis des Haushaltsjahres 2022	Vergleich Ansatz/Ist (Sp.4./Sp.2)	Ermächtigungsübertragungen in das Folgejahr
		2021	2022	EUR	EUR	EUR	EUR
		EUR	EUR	EUR	EUR	EUR	EUR
1	Steuern und ähnliche Abgaben	0,00	0,00	0,00	0,00	0,00	0,00
2	+ Zuwendungen und allgemeine Umlagen	96.103,27	97.567,00	0,00	71.175,61	-26.391,39	0,00
3	+ Sonstige Transfererträge	0,00	0,00	0,00	0,00	0,00	0,00
4	+ Öffentlich-rechtliche Leistungsentgelte	0,00	0,00	0,00	0,00	0,00	0,00
5	+ Privatrechtliche Leistungsentgelte	0,00	0,00	0,00	0,00	0,00	0,00
6	+ Kostenerstattungen und Kostenumlagen	0,00	0,00	0,00	0,00	0,00	0,00
7	+ Sonstige ordentliche Erträge	0,00	0,00	0,00	0,00	0,00	0,00
8	+ Aktivierte Eigenleistungen	0,00	0,00	0,00	0,00	0,00	0,00
9	+/- Bestandsveränderungen	0,00	0,00	0,00	0,00	0,00	0,00
10	= Ordentliche Erträge	96.103,27	97.567,00	0,00	71.175,61	-26.391,39	0,00
11	- Personalaufwendungen	187.024,43	347.337,00	0,00	256.124,24	-91.212,76	0,00
12	- Versorgungsaufwendungen	56.412,69	47.219,00	0,00	89.913,56	42.694,56	0,00
13	- Aufwendungen für Sach- und Dienstleistungen	67.842,40	166.855,90	28.605,90	13.680,95	-153.174,95	38.383,79
14	- Bilanzielle Abschreibungen	0,00	0,00	0,00	1.901,72	1.901,72	0,00
15	- Transferaufwendungen	0,00	15.000,00	0,00	0,00	-15.000,00	0,00
16	- Sonstige ordentliche Aufwendungen	105.867,35	502.269,55	369.854,55	100.899,68	-401.369,87	307.261,14
17	= Ordentliche Aufwendungen	417.146,87	1.078.681,45	398.460,45	462.520,15	-616.161,30	345.644,93
18	= Ordentliches Ergebnis (= Zeilen 10 und 17)	-321.043,60	-981.114,45	-398.460,45	-391.344,54	589.769,91	-345.644,93
19	+ Finanzerträge	0,00	0,00	0,00	0,00	0,00	0,00
20	- Zinsen und sonstige Finanzaufwendungen	0,00	0,00	0,00	0,00	0,00	0,00
21	= Finanzergebnis (= Zeilen 19 und 20)	0,00	0,00	0,00	0,00	0,00	0,00
22	= Ergebnis aus laufender Verwaltungstätigkeit (= Zeilen 18 und 21)	-321.043,60	-981.114,45	-398.460,45	-391.344,54	589.769,91	-345.644,93
23	+ Außerordentliche Erträge	25.380,27	0,00	0,00	227.190,82	227.190,82	0,00
24	- Außerordentliche Aufwendungen	25.380,27	0,00	0,00	227.190,82	227.190,82	0,00
25	= Außerordentliches Ergebnis (= Zeilen 23 und 24)	0,00	0,00	0,00	0,00	0,00	0,00
26	= Ergebnis -vor Berücksichtigung der internen Leistungsbeziehungen-(= Zeilen 22 und 25)	-321.043,60	-981.114,45	-398.460,45	-391.344,54	589.769,91	-345.644,93
27	+ Erträge aus internen Leistungsbeziehungen	0,00	0,00	0,00	0,00	0,00	0,00
28	- Aufwendungen aus internen Leistungsbeziehungen	235.324,05	279.524,00	0,00	225.226,23	-54.297,77	0,00
29	= Teilergebnis (= Zeilen 26, 27, 28)	-556.367,65	-1.260.638,45	-398.460,45	-616.570,77	644.067,68	-345.644,93
30	- Globaler Minderaufwand	0,00	-6.802,00	0,00	0,00	6.802,00	0,00
31	= Teilergebnis nach Abzug globaler Minderaufwand (= Zeilen 30 und 31)	-556.367,65	-1.253.836,45	-398.460,45	-616.570,77	637.265,68	-345.644,93



Teilfinanzrechnung A. Zahlungsnachweis							
Ein- und Auszahlungsarten		Ergebnis des Vorjahres	Fortgeschrie bener Ansatz des Haushaltsja hres 2022	davon Ermächtigung gs- übertragung en aus dem Vorjahr EUR	Ist- Ergebnis des Haushaltsja hres 2022	Vergleich Ansatz/Ist (Sp.4./ Sp.2)	Ermächtigung gs- übertragung en in das Folgejahr
		2021	2022	EUR	EUR	EUR	EUR
		1	2	3	4	5	6
1	Steuern und ähnliche Abgaben	0,00	0,00	0,00	0,00	0,00	0,00
2	Zuwendungen und allgemeine Umlagen	144.103,39	97.567,00	0,00	324.851,43	227.284,43	0,00
3	Sonstige Transfereinzahlungen	0,00	0,00	0,00	0,00	0,00	0,00
4	Öffentlich-rechtliche Leistungsentgelte	0,00	0,00	0,00	0,00	0,00	0,00
5	Privatrechtliche Leistungsentgelte	0,00	0,00	0,00	0,00	0,00	0,00
6	Kostenerstattungen, Kostenumlagen	0,00	0,00	0,00	0,00	0,00	0,00
7	Sonstige Einzahlungen	1.448,75	0,00	0,00	0,00	0,00	0,00
8	Zinsen und sonstige Finanzeinzahlungen	0,00	0,00	0,00	0,00	0,00	0,00
9	Einzahlungen aus laufender Verwaltungstätigkeit	145.552,14	97.567,00	0,00	324.851,43	227.284,43	0,00
10	Personalauszahlungen	201.747,79	310.744,00	0,00	272.590,72	-38.153,28	0,00
11	Versorgungsauszahlungen	34.199,08	63.993,00	0,00	69.699,68	5.706,68	0,00
12	Auszahlungen für Sach- und Dienstleistungen	68.182,40	139.142,50	892,50	179.298,61	40.156,11	27.937,97
13	Zinsen und sonstige Finanzauszahlungen	0,00	0,00	0,00	0,00	0,00	0,00
14	Transferauszahlungen	6.449,80	15.000,00	0,00	74.093,68	59.093,68	0,00
15	Sonstige Auszahlungen	138.178,78	144.477,82	12.062,82	101.847,61	-42.630,21	71.475,91
16	Auszahlungen aus laufender Verwaltungstätigkeit	448.757,85	673.357,32	12.955,32	697.530,30	24.172,98	99.413,88
17	Saldo aus laufender Verwaltungstätigkeit	-303.205,71	-575.790,32	-12.955,32	-372.678,87	203.111,45	-99.413,88
Investitionstätigkeit							
Einzahlungen							
1	aus Zuwendungen für Investitionsmaßnahmen	0,00	200.000,00	0,00	71.458,72	-128.541,28	0,00
2	aus der Veräußerung von Sachanlagen	0,00	0,00	0,00	0,00	0,00	0,00
3	aus der Veräußerung von Finanzanlagen	0,00	0,00	0,00	0,00	0,00	0,00
4	aus Beiträgen und ähnlichen Entgelten	25.879,63	0,00	0,00	80.578,37	80.578,37	0,00
5	Sonstige Investitionseinzahlungen	0,00	0,00	0,00	0,00	0,00	0,00
6	Summe: (invest. Einzahlungen)	25.879,63	200.000,00	0,00	152.037,09	-47.962,91	0,00
Auszahlungen							
7	für den Erwerb von Grundstücken und Gebäuden	0,00	0,00	0,00	0,00	0,00	0,00
8	für Baumaßnahmen	0,00	0,00	0,00	0,00	0,00	0,00
9	für den Erwerb von beweglichem Anlagevermögen	0,00	200.000,00	0,00	71.458,72	-128.541,28	0,00
10	für den Erwerb von Finanzanlagen	0,00	0,00	0,00	0,00	0,00	0,00
11	von aktivierbaren Zuwendungen	0,00	0,00	0,00	0,00	0,00	0,00
12	Sonstige Investitionsauszahlungen	0,00	0,00	0,00	0,00	0,00	0,00
13	Summe: (invest. Auszahlungen)	0,00	200.000,00	0,00	71.458,72	-128.541,28	0,00
14	Saldo: der Investitionstätigkeit (Einzahlungen ./. Auszahlungen)	25.879,63	0,00	0,00	80.578,37	80.578,37	0,00



Teilergebnrechnung							
Ertrags- und Aufwandsarten		Ergebnis des Vorjahres	Fortgeschriebener Ansatz des Haushaltsjahres 2022	davon Ermächtigungsübertragungen aus dem Vorjahr	Ist-Ergebnis des Haushaltsjahres 2022	Vergleich Ansatz/Ist (Sp.4./Sp.2)	Ermächtigungsübertragungen in das Folgejahr
		2021	2022	EUR	EUR	EUR	EUR
		EUR	EUR	EUR	EUR	EUR	EUR
1	Steuern und ähnliche Abgaben	0,00	0,00	0,00	0,00	0,00	0,00
2	+ Zuwendungen und allgemeine Umlagen	96.103,27	97.567,00	0,00	71.175,61	-26.391,39	0,00
3	+ Sonstige Transfererträge	0,00	0,00	0,00	0,00	0,00	0,00
4	+ Öffentlich-rechtliche Leistungsentgelte	0,00	0,00	0,00	0,00	0,00	0,00
5	+ Privatrechtliche Leistungsentgelte	0,00	0,00	0,00	0,00	0,00	0,00
6	+ Kostenerstattungen und Kostenumlagen	0,00	0,00	0,00	0,00	0,00	0,00
7	+ Sonstige ordentliche Erträge	0,00	0,00	0,00	0,00	0,00	0,00
8	+ Aktivierte Eigenleistungen	0,00	0,00	0,00	0,00	0,00	0,00
9	+/- Bestandsveränderungen	0,00	0,00	0,00	0,00	0,00	0,00
10	= Ordentliche Erträge	96.103,27	97.567,00	0,00	71.175,61	-26.391,39	0,00
11	- Personalaufwendungen	187.024,43	347.337,00	0,00	256.124,24	-91.212,76	0,00
12	- Versorgungsaufwendungen	56.412,69	47.219,00	0,00	89.913,56	42.694,56	0,00
13	- Aufwendungen für Sach- und Dienstleistungen	67.842,40	166.855,90	28.605,90	13.680,95	-153.174,95	38.383,79
14	- Bilanzielle Abschreibungen	0,00	0,00	0,00	1.901,72	1.901,72	0,00
15	- Transferaufwendungen	0,00	15.000,00	0,00	0,00	-15.000,00	0,00
16	- Sonstige ordentliche Aufwendungen	105.867,35	502.269,55	369.854,55	100.899,68	-401.369,87	307.261,14
17	= Ordentliche Aufwendungen	417.146,87	1.078.681,45	398.460,45	462.520,15	-616.161,30	345.644,93
18	= Ordentliches Ergebnis (= Zeilen 10 und 17)	-321.043,60	-981.114,45	-398.460,45	-391.344,54	589.769,91	-345.644,93
19	+ Finanzerträge	0,00	0,00	0,00	0,00	0,00	0,00
20	- Zinsen und sonstige Finanzaufwendungen	0,00	0,00	0,00	0,00	0,00	0,00
21	= Finanzergebnis (= Zeilen 19 und 20)	0,00	0,00	0,00	0,00	0,00	0,00
22	= Ergebnis aus laufender Verwaltungstätigkeit (= Zeilen 18 und 21)	-321.043,60	-981.114,45	-398.460,45	-391.344,54	589.769,91	-345.644,93
23	+ Außerordentliche Erträge	25.380,27	0,00	0,00	227.190,82	227.190,82	0,00
24	- Außerordentliche Aufwendungen	25.380,27	0,00	0,00	227.190,82	227.190,82	0,00
25	= Außerordentliches Ergebnis (= Zeilen 23 und 24)	0,00	0,00	0,00	0,00	0,00	0,00
26	= Ergebnis -vor Berücksichtigung der internen Leistungsbeziehungen-(= Zeilen 22 und 25)	-321.043,60	-981.114,45	-398.460,45	-391.344,54	589.769,91	-345.644,93
27	+ Erträge aus internen Leistungsbeziehungen	0,00	0,00	0,00	0,00	0,00	0,00
28	- Aufwendungen aus internen Leistungsbeziehungen	235.324,05	279.524,00	0,00	225.226,23	-54.297,77	0,00
29	= Teilergebnis (= Zeilen 26, 27, 28)	-556.367,65	-1.260.638,45	-398.460,45	-616.570,77	644.067,68	-345.644,93
30	- Globaler Minderaufwand	0,00	-6.802,00	0,00	0,00	6.802,00	0,00
31	= Teilergebnis nach Abzug globaler Minderaufwand (= Zeilen 30 und 31)	-556.367,65	-1.253.836,45	-398.460,45	-616.570,77	637.265,68	-345.644,93



ProdGr/Stadt
Prod/ProdBer
Tprod/ProdGru
KSt/Prod

V
V09
V09511
V095111

Bad Münstereifel
Räumliche Planung und Entwicklung
Räumliche Planungs- und Entwicklungsmaßnahmen, Geoinformation
Räumliche Planung, städtebauliche Verträge

Teilfinanzrechnung A. Zahlungsnachweis							
Ein- und Auszahlungsarten		Ergebnis des Vorjahres	Fortgeschrie bener Ansatz des Haushaltsja hres 2022	davon Ermächtigung s- übertragung en aus dem Vorjahr EUR	Ist- Ergebnis des Haushaltsja hres 2022	Vergleich Ansatz/Ist (Sp.4./ Sp.2)	Ermächtigung s- übertragung en in das Folgejahr
		2021	EUR	EUR	EUR	EUR	EUR
		1	2	3	4	5	6
1	Steuern und ähnliche Abgaben	0,00	0,00	0,00	0,00	0,00	0,00
2	Zuwendungen und allgemeine Umlagen	144.103,39	97.567,00	0,00	324.851,43	227.284,43	0,00
3	Sonstige Transfereinzahlungen	0,00	0,00	0,00	0,00	0,00	0,00
4	Öffentlich-rechtliche Leistungsentgelte	0,00	0,00	0,00	0,00	0,00	0,00
5	Privatrechtliche Leistungsentgelte	0,00	0,00	0,00	0,00	0,00	0,00
6	Kostenerstattungen, Kostenumlagen	0,00	0,00	0,00	0,00	0,00	0,00
7	Sonstige Einzahlungen	1.448,75	0,00	0,00	0,00	0,00	0,00
8	Zinsen und sonstige Finanzeinzahlungen	0,00	0,00	0,00	0,00	0,00	0,00
9	Einzahlungen aus laufender Verwaltungstätigkeit	145.552,14	97.567,00	0,00	324.851,43	227.284,43	0,00
10	Personalauszahlungen	201.747,79	310.744,00	0,00	272.590,72	-38.153,28	0,00
11	Versorgungsauszahlungen	34.199,08	63.993,00	0,00	69.699,68	5.706,68	0,00
12	Auszahlungen für Sach- und Dienstleistungen	68.182,40	139.142,50	892,50	179.298,61	40.156,11	27.937,97
13	Zinsen und sonstige Finanzauszahlungen	0,00	0,00	0,00	0,00	0,00	0,00
14	Transferauszahlungen	6.449,80	15.000,00	0,00	74.093,68	59.093,68	0,00
15	Sonstige Auszahlungen	138.178,78	144.477,82	12.062,82	101.847,61	-42.630,21	71.475,91
16	Auszahlungen aus laufender Verwaltungstätigkeit	448.757,85	673.357,32	12.955,32	697.530,30	24.172,98	99.413,88
17	Saldo aus laufender Verwaltungstätigkeit	-303.205,71	-575.790,32	-12.955,32	-372.678,87	203.111,45	-99.413,88
Investitionstätigkeit							
Einzahlungen							
1	aus Zuwendungen für Investitionsmaßnahmen	0,00	200.000,00	0,00	71.458,72	-128.541,28	0,00
2	aus der Veräußerung von Sachanlagen	0,00	0,00	0,00	0,00	0,00	0,00
3	aus der Veräußerung von Finanzanlagen	0,00	0,00	0,00	0,00	0,00	0,00
4	aus Beiträgen und ähnlichen Entgelten	25.879,63	0,00	0,00	80.578,37	80.578,37	0,00
5	Sonstige Investitionseinzahlungen	0,00	0,00	0,00	0,00	0,00	0,00
6	Summe: (invest. Einzahlungen)	25.879,63	200.000,00	0,00	152.037,09	-47.962,91	0,00
Auszahlungen							
7	für den Erwerb von Grundstücken und Gebäuden	0,00	0,00	0,00	0,00	0,00	0,00
8	für Baumaßnahmen	0,00	0,00	0,00	0,00	0,00	0,00
9	für den Erwerb von beweglichem Anlagevermögen	0,00	200.000,00	0,00	71.458,72	-128.541,28	0,00
10	für den Erwerb von Finanzanlagen	0,00	0,00	0,00	0,00	0,00	0,00
11	von aktivierbaren Zuwendungen	0,00	0,00	0,00	0,00	0,00	0,00
12	Sonstige Investitionsauszahlungen	0,00	0,00	0,00	0,00	0,00	0,00
13	Summe: (invest. Auszahlungen)	0,00	200.000,00	0,00	71.458,72	-128.541,28	0,00
14	Saldo: der Investitionstätigkeit (Einzahlungen ./. Auszahlungen)	25.879,63	0,00	0,00	80.578,37	80.578,37	0,00



Teilfinanzrechnung						
B. Nachweis einzelner Investitionsmaßnahmen						
Investitionsmaßnahmen oberhalb der festgesetzten Wertgrenzen	Ergebnis des Vorjahres	Fortgeschrie bener Ansatz des Haushaltsja hes 2022	davon Ermächtigung s- übertragung en aus dem Vorjahr EUR	Ist- Ergebnis des Haushaltsja hes 2022	Vergleich Ansatz/Ist (Sp.4./ Sp.2)	Ermächtigung s- übertragung en in das Folgejahr
	2021					
	EUR	EUR	EUR	EUR	EUR	EUR
	1	2	3	4	5	6
Maßnahme: I5111004 Wiederaufbau Innenstadt- /Dorfmöblierung						
+ Einzahlungen aus Zuwendungen für Investitionsmaßnahmen	0,00	200.000,00	0,00	71.458,72	-128.541,28	0,00
+ Einzahlungen aus der Veräußerung von Sachanlagen	0,00	0,00	0,00	0,00	0,00	0,00
+ Einzahlungen aus der Veräußerung von Finanzanlagen	0,00	0,00	0,00	0,00	0,00	0,00
+ Einzahlungen aus Beiträgen u.ä. Entgelten	0,00	0,00	0,00	0,00	0,00	0,00
+ Sonstige Investitionseinzahlungen	0,00	0,00	0,00	0,00	0,00	0,00
= Summe: (investive Einzahlungen)	0,00	200.000,00	0,00	71.458,72	-128.541,28	0,00
- Auszahlungen für den Erwerb von Grundstücken und Gebäuden	0,00	0,00	0,00	0,00	0,00	0,00
- Auszahlungen für Baumaßnahmen	0,00	0,00	0,00	0,00	0,00	0,00
- Auszahlungen für den Erwerb von beweglichem Anlagevermögen	0,00	200.000,00	0,00	71.458,72	-128.541,28	0,00
- Auszahlungen für den Erwerb von Finanzanlagen	0,00	0,00	0,00	0,00	0,00	0,00
- Auszahlungen von aktivierbaren Zuwendungen	0,00	0,00	0,00	0,00	0,00	0,00
- Sonstige Investitionsauszahlungen	0,00	0,00	0,00	0,00	0,00	0,00
= Summe: (investive Auszahlungen)	0,00	200.000,00	0,00	71.458,72	-128.541,28	0,00
= Saldo: (Einzahlungen ./ Auszahlungen)	0,00	0,00	0,00	0,00	0,00	0,00



ProdGr/Stadt	V	Bad Münsterneifel
Prod/ProdBer	V09	Räumliche Planung und Entwicklung
Tprod/ProdGru	V09511	Räumliche Planungs- und Entwicklungsmaßnahmen, Geoinformation
KSt/Prod	V095111	Räumliche Planung, städtebauliche Verträge

Teilfinanzrechnung B Nachweis einzelner Investitionsmaßnahmen

Investitionsmaßnahmen	Ergebnis des Vorjahres	Fortgeschriebener Ansatz des Haushaltsjahres 2022	davon Ermächtigungsübertragungen aus dem Vorjahr	Ist-Ergebnis des Haushaltsjahres 2022	Vergleich Ansatz/Ist (Sp.4./Sp.2)	Ermächtigungsübertragungen in das Folgejahr
	2021	2022	aus dem Vorjahr	2022		
	EUR	EUR	EUR	EUR	EUR	EUR
	1	2	3	4	5	6
= Summe: (investive Einzahlungen)	0,00	0,00	0,00	0,00	0,00	0,00
= Summe: (investive Auszahlungen)	0,00	0,00	0,00	0,00	0,00	0,00
= Saldo: (Einzahlungen ./ Auszahlungen)	0,00	0,00	0,00	0,00	0,00	0,00



Teilergebnrechnung							
Ertrags- und Aufwandsarten		Ergebnis des Vorjahres	Fortgeschriebener Ansatz des Haushaltsjahres 2022	davon Ermächtigungsübertragungen aus dem Vorjahr	Ist-Ergebnis des Haushaltsjahres 2022	Vergleich Ansatz/Ist (Sp.4./Sp.2)	Ermächtigungsübertragungen in das Folgejahr
		2021	2022	EUR	EUR	EUR	EUR
		EUR	EUR	EUR	EUR	EUR	EUR
1	Steuern und ähnliche Abgaben	0,00	0,00	0,00	0,00	0,00	0,00
2	+ Zuwendungen und allgemeine Umlagen	153.244,12	77.680,00	0,00	49.784,00	-27.896,00	0,00
3	+ Sonstige Transfererträge	0,00	0,00	0,00	0,00	0,00	0,00
4	+ Öffentlich-rechtliche Leistungsentgelte	12.394,17	13.000,00	0,00	8.359,36	-4.640,64	0,00
5	+ Privatrechtliche Leistungsentgelte	0,00	0,00	0,00	0,00	0,00	0,00
6	+ Kostenerstattungen und Kostenumlagen	0,00	0,00	0,00	0,00	0,00	0,00
7	+ Sonstige ordentliche Erträge	0,00	1,00	0,00	0,00	-1,00	0,00
8	+ Aktivierte Eigenleistungen	0,00	0,00	0,00	0,00	0,00	0,00
9	+/- Bestandsveränderungen	0,00	0,00	0,00	0,00	0,00	0,00
10	= Ordentliche Erträge	165.638,29	90.681,00	0,00	58.143,36	-32.537,64	0,00
11	- Personalaufwendungen	149.438,39	277.878,00	0,00	169.432,60	-108.445,40	0,00
12	- Versorgungsaufwendungen	71.003,23	47.838,00	0,00	70.358,95	22.520,95	0,00
13	- Aufwendungen für Sach- und Dienstleistungen	399.242,81	511.582,00	0,00	489.056,66	-22.525,34	0,00
14	- Bilanzielle Abschreibungen	8.024,00	8.020,00	0,00	8.024,00	4,00	0,00
15	- Transferaufwendungen	75.000,00	60.000,00	0,00	60.000,00	0,00	0,00
16	- Sonstige ordentliche Aufwendungen	3.075,05	14.406,00	0,00	5.178,39	-9.227,61	0,00
17	= Ordentliche Aufwendungen	705.783,48	919.724,00	0,00	802.050,60	-117.673,40	0,00
18	= Ordentliches Ergebnis (= Zeilen 10 und 17)	-540.145,19	-829.043,00	0,00	-743.907,24	85.135,76	0,00
19	+ Finanzerträge	0,00	0,00	0,00	0,00	0,00	0,00
20	- Zinsen und sonstige Finanzaufwendungen	0,00	0,00	0,00	0,00	0,00	0,00
21	= Finanzergebnis (= Zeilen 19 und 20)	0,00	0,00	0,00	0,00	0,00	0,00
22	= Ergebnis aus laufender Verwaltungstätigkeit (= Zeilen 18 und 21)	-540.145,19	-829.043,00	0,00	-743.907,24	85.135,76	0,00
23	+ Außerordentliche Erträge	2.216,40	605.000,00	0,00	63.947,81	-541.052,19	0,00
24	- Außerordentliche Aufwendungen	2.216,40	605.000,00	0,00	63.947,81	-541.052,19	0,00
25	= Außerordentliches Ergebnis (= Zeilen 23 und 24)	0,00	0,00	0,00	0,00	0,00	0,00
26	= Ergebnis -vor Berücksichtigung der internen Leistungsbeziehungen-(= Zeilen 22 und 25)	-540.145,19	-829.043,00	0,00	-743.907,24	85.135,76	0,00
27	+ Erträge aus internen Leistungsbeziehungen	0,00	0,00	0,00	0,00	0,00	0,00
28	- Aufwendungen aus internen Leistungsbeziehungen	168.619,87	212.078,00	0,00	178.826,76	-33.251,24	0,00
29	= Teilergebnis (= Zeilen 26, 27, 28)	-708.765,06	-1.041.121,00	0,00	-922.734,00	118.387,00	0,00
30	- Globaler Minderaufwand	0,00	-9.197,00	0,00	0,00	9.197,00	0,00
31	= Teilergebnis nach Abzug globaler Minderaufwand (= Zeilen 30 und 31)	-708.765,06	-1.031.924,00	0,00	-922.734,00	109.190,00	0,00



**Teilfinanzrechnung
A. Zahlungsnachweis**

Ein- und Auszahlungsarten		Ergebnis des Vorjahres	Fortgeschriebener Ansatz des Haushaltsjahres 2022	davon Ermächtigungsübertragungen aus dem Vorjahr	Ist-Ergebnis des Haushaltsjahres 2022	Vergleich Ansatz/Ist (Sp.4./Sp.2)	Ermächtigungsübertragungen in das Folgejahr
		2021	2022	EUR	EUR	EUR	EUR
		1	2	3	4	5	6
1	Steuern und ähnliche Abgaben	0,00	0,00	0,00	0,00	0,00	0,00
2	Zuwendungen und allgemeine Umlagen	144.716,40	680.900,00	0,00	111.947,81	-568.952,19	0,00
3	Sonstige Transfereinzahlungen	0,00	0,00	0,00	0,00	0,00	0,00
4	Öffentlich-rechtliche Leistungsentgelte	11.627,65	13.000,00	0,00	7.890,00	-5.110,00	0,00
5	Privatrechtliche Leistungsentgelte	0,00	0,00	0,00	0,00	0,00	0,00
6	Kostenerstattungen, Kostenumlagen	0,00	0,00	0,00	0,00	0,00	0,00
7	Sonstige Einzahlungen	1.751,44	1,00	0,00	9.665,18	9.664,18	0,00
8	Zinsen und sonstige Finanzeinzahlungen	0,00	0,00	0,00	0,00	0,00	0,00
9	Einzahlungen aus laufender Verwaltungstätigkeit	158.095,49	693.901,00	0,00	129.502,99	-564.398,01	0,00
10	Personalauszahlungen	145.840,08	250.021,00	0,00	165.887,88	-84.133,12	0,00
11	Versorgungsauszahlungen	43.044,32	60.608,00	0,00	54.541,24	-6.066,76	0,00
12	Auszahlungen für Sach- und Dienstleistungen	163.551,69	907.882,00	396.300,00	31.417,45	-876.464,55	713.100,00
13	Zinsen und sonstige Finanzauszahlungen	0,00	0,00	0,00	0,00	0,00	0,00
14	Transferauszahlungen	24.411,49	732.853,23	67.853,23	44.171,11	-688.682,12	0,00
15	Sonstige Auszahlungen	4.794,97	14.455,80	49,80	14.622,05	166,25	0,00
16	Auszahlungen aus laufender Verwaltungstätigkeit	381.642,55	1.965.820,03	464.203,03	310.639,73	-1.655.180,30	713.100,00
17	Saldo aus laufender Verwaltungstätigkeit	-223.547,06	-1.271.919,03	-464.203,03	-181.136,74	1.090.782,29	-713.100,00
Investitionstätigkeit							
Einzahlungen							
1	aus Zuwendungen für Investitionsmaßnahmen	0,00	0,00	0,00	0,00	0,00	0,00
2	aus der Veräußerung von Sachanlagen	0,00	0,00	0,00	0,00	0,00	0,00
3	aus der Veräußerung von Finanzanlagen	0,00	0,00	0,00	0,00	0,00	0,00
4	aus Beiträgen und ähnlichen Entgelten	0,00	0,00	0,00	0,00	0,00	0,00
5	Sonstige Investitionseinzahlungen	0,00	0,00	0,00	0,00	0,00	0,00
6	Summe: (invest. Einzahlungen)	0,00	0,00	0,00	0,00	0,00	0,00
Auszahlungen							
7	für den Erwerb von Grundstücken und Gebäuden	0,00	0,00	0,00	0,00	0,00	0,00
8	für Baumaßnahmen	0,00	0,00	0,00	0,00	0,00	0,00
9	für den Erwerb von beweglichem Anlagevermögen	0,00	0,00	0,00	0,00	0,00	0,00
10	für den Erwerb von Finanzanlagen	0,00	0,00	0,00	0,00	0,00	0,00
11	von aktivierbaren Zuwendungen	0,00	0,00	0,00	0,00	0,00	0,00
12	Sonstige Investitionsauszahlungen	0,00	0,00	0,00	0,00	0,00	0,00
13	Summe: (invest. Auszahlungen)	0,00	0,00	0,00	0,00	0,00	0,00
14	Saldo: der Investitionstätigkeit (Einzahlungen ./ Auszahlungen)	0,00	0,00	0,00	0,00	0,00	0,00



Teilergebnrechnung							
Ertrags- und Aufwandsarten		Ergebnis des Vorjahres 2021 EUR	Fortgeschriebener Ansatz des Haushaltsjahres 2022 EUR	davon Ermächtigungsübertragungen aus dem Vorjahr EUR	Ist-Ergebnis des Haushaltsjahres 2022 EUR	Vergleich Ansatz/Ist (Sp.4./Sp.2) EUR	Ermächtigungsübertragungen in das Folgejahr EUR
1	Steuern und ähnliche Abgaben	0,00	0,00	0,00	0,00	0,00	0,00
2	+ Zuwendungen und allgemeine Umlagen	0,00	0,00	0,00	0,00	0,00	0,00
3	+ Sonstige Transfererträge	0,00	0,00	0,00	0,00	0,00	0,00
4	+ Öffentlich-rechtliche Leistungsentgelte	8.773,00	8.000,00	0,00	5.523,50	-2.476,50	0,00
5	+ Privatrechtliche Leistungsentgelte	0,00	0,00	0,00	0,00	0,00	0,00
6	+ Kostenerstattungen und Kostenumlagen	0,00	0,00	0,00	0,00	0,00	0,00
7	+ Sonstige ordentliche Erträge	0,00	0,00	0,00	0,00	0,00	0,00
8	+ Aktivierte Eigenleistungen	0,00	0,00	0,00	0,00	0,00	0,00
9	+/- Bestandsveränderungen	0,00	0,00	0,00	0,00	0,00	0,00
10	= Ordentliche Erträge	8.773,00	8.000,00	0,00	5.523,50	-2.476,50	0,00
11	- Personalaufwendungen	107.875,04	138.029,00	0,00	94.978,33	-43.050,67	0,00
12	- Versorgungsaufwendungen	40.999,45	33.906,00	0,00	49.123,01	15.217,01	0,00
13	- Aufwendungen für Sach- und Dienstleistungen	0,00	0,00	0,00	0,00	0,00	0,00
14	- Bilanzielle Abschreibungen	0,00	0,00	0,00	0,00	0,00	0,00
15	- Transferaufwendungen	0,00	0,00	0,00	0,00	0,00	0,00
16	- Sonstige ordentliche Aufwendungen	702,28	9.050,00	0,00	899,64	-8.150,36	0,00
17	= Ordentliche Aufwendungen	149.576,77	180.985,00	0,00	145.000,98	-35.984,02	0,00
18	= Ordentliches Ergebnis (= Zeilen 10 und 17)	-140.803,77	-172.985,00	0,00	-139.477,48	33.507,52	0,00
19	+ Finanzerträge	0,00	0,00	0,00	0,00	0,00	0,00
20	- Zinsen und sonstige Finanzaufwendungen	0,00	0,00	0,00	0,00	0,00	0,00
21	= Finanzergebnis (= Zeilen 19 und 20)	0,00	0,00	0,00	0,00	0,00	0,00
22	= Ergebnis aus laufender Verwaltungstätigkeit (= Zeilen 18 und 21)	-140.803,77	-172.985,00	0,00	-139.477,48	33.507,52	0,00
23	+ Außerordentliche Erträge	0,00	0,00	0,00	0,00	0,00	0,00
24	- Außerordentliche Aufwendungen	0,00	0,00	0,00	0,00	0,00	0,00
25	= Außerordentliches Ergebnis (= Zeilen 23 und 24)	0,00	0,00	0,00	0,00	0,00	0,00
26	= Ergebnis -vor Berücksichtigung der internen Leistungsbeziehungen-(= Zeilen 22 und 25)	-140.803,77	-172.985,00	0,00	-139.477,48	33.507,52	0,00
27	+ Erträge aus internen Leistungsbeziehungen	0,00	0,00	0,00	0,00	0,00	0,00
28	- Aufwendungen aus internen Leistungsbeziehungen	99.158,56	103.513,00	0,00	85.844,25	-17.668,75	0,00
29	= Teilergebnis (= Zeilen 26, 27, 28)	-239.962,33	-276.498,00	0,00	-225.321,73	51.176,27	0,00
30	- Globaler Minderaufwand	0,00	-1.810,00	0,00	0,00	1.810,00	0,00
31	= Teilergebnis nach Abzug globaler Minderaufwand (= Zeilen 30 und 31)	-239.962,33	-274.688,00	0,00	-225.321,73	49.366,27	0,00



ProdGr/Stadt	V	Bad Münstereifel
Prod/ProdBer	V10	Bauen und Wohnen
Tprod/ProdGru	V10521	Bau- und Grundstücksordnung
KSt/Prod	V105211	Beteiligung am Baugenehmigungsverfahren

**Teilfinanzrechnung
A. Zahlungsnachweis**

Ein- und Auszahlungsarten		Ergebnis des Vorjahres	Fortgeschriebener Ansatz des Haushaltsjahres 2022	davon Ermächtigungsübertragungen aus dem Vorjahr	Ist-Ergebnis des Haushaltsjahres 2022	Vergleich Ansatz/Ist (Sp.4./Sp.2)	Ermächtigungsübertragungen in das Folgejahr
		2021	2022	EUR	EUR	EUR	EUR
		EUR	EUR	EUR	EUR	EUR	EUR
		1	2	3	4	5	6
1	Steuern und ähnliche Abgaben	0,00	0,00	0,00	0,00	0,00	0,00
2	Zuwendungen und allgemeine Umlagen	0,00	0,00	0,00	0,00	0,00	0,00
3	Sonstige Transfereinzahlungen	0,00	0,00	0,00	0,00	0,00	0,00
4	Öffentlich-rechtliche Leistungsentgelte	8.773,00	8.000,00	0,00	5.523,50	-2.476,50	0,00
5	Privatrechtliche Leistungsentgelte	0,00	0,00	0,00	0,00	0,00	0,00
6	Kostenerstattungen, Kostenumlagen	0,00	0,00	0,00	0,00	0,00	0,00
7	Sonstige Einzahlungen	0,00	0,00	0,00	0,00	0,00	0,00
8	Zinsen und sonstige Finanzeinzahlungen	0,00	0,00	0,00	0,00	0,00	0,00
9	Einzahlungen aus laufender Verwaltungstätigkeit	8.773,00	8.000,00	0,00	5.523,50	-2.476,50	0,00
10	Personalauszahlungen	109.735,63	118.285,00	0,00	100.729,37	-17.555,63	0,00
11	Versorgungsauszahlungen	24.855,11	42.957,00	0,00	38.079,45	-4.877,55	0,00
12	Auszahlungen für Sach- und Dienstleistungen	0,00	0,00	0,00	0,00	0,00	0,00
13	Zinsen und sonstige Finanzauszahlungen	0,00	0,00	0,00	0,00	0,00	0,00
14	Transferauszahlungen	0,00	0,00	0,00	0,00	0,00	0,00
15	Sonstige Auszahlungen	702,10	9.099,80	49,80	890,30	-8.209,50	0,00
16	Auszahlungen aus laufender Verwaltungstätigkeit	135.292,84	170.341,80	49,80	139.699,12	-30.642,68	0,00
17	Saldo aus laufender Verwaltungstätigkeit	-126.519,84	-162.341,80	-49,80	-134.175,62	28.166,18	0,00
Investitionstätigkeit							
Einzahlungen							
1	aus Zuwendungen für Investitionsmaßnahmen	0,00	0,00	0,00	0,00	0,00	0,00
2	aus der Veräußerung von Sachanlagen	0,00	0,00	0,00	0,00	0,00	0,00
3	aus der Veräußerung von Finanzanlagen	0,00	0,00	0,00	0,00	0,00	0,00
4	aus Beiträgen und ähnlichen Entgelten	0,00	0,00	0,00	0,00	0,00	0,00
5	Sonstige Investitionseinzahlungen	0,00	0,00	0,00	0,00	0,00	0,00
6	Summe: (invest. Einzahlungen)	0,00	0,00	0,00	0,00	0,00	0,00
Auszahlungen							
7	für den Erwerb von Grundstücken und Gebäuden	0,00	0,00	0,00	0,00	0,00	0,00
8	für Baumaßnahmen	0,00	0,00	0,00	0,00	0,00	0,00
9	für den Erwerb von beweglichem Anlagevermögen	0,00	0,00	0,00	0,00	0,00	0,00
10	für den Erwerb von Finanzanlagen	0,00	0,00	0,00	0,00	0,00	0,00
11	von aktivierbaren Zuwendungen	0,00	0,00	0,00	0,00	0,00	0,00
12	Sonstige Investitionsauszahlungen	0,00	0,00	0,00	0,00	0,00	0,00
13	Summe: (invest. Auszahlungen)	0,00	0,00	0,00	0,00	0,00	0,00
14	Saldo: der Investitionstätigkeit (Einzahlungen ./ Auszahlungen)	0,00	0,00	0,00	0,00	0,00	0,00

ProdGr/Stadt V Bad Münstereifel
 Prod/ProdBer V10 Bauen und Wohnen
 Tprod/ProdGru V10521 Bau- und Grundstücksordnung
 KSt/Prod V105211 Beteiligung am Baugenehmigungsverfahren



Teilfinanzrechnung B Nachweis einzelner Investitionsmaßnahmen

Investitionsmaßnahmen	Ergebnis des Vorjahres	Fortgeschriebener Ansatz des Haushaltsjahres 2022	davon Ermächtigungsübertragungen aus dem Vorjahr	Ist-Ergebnis des Haushaltsjahres 2022	Vergleich Ansatz/Ist (Sp.4./Sp.2)	Ermächtigungsübertragungen in das Folgejahr
	2021	2022	aus dem Vorjahr	2022	(Sp.4./Sp.2)	
	EUR	EUR	EUR	EUR	EUR	EUR
	1	2	3	4	5	6
= Summe: (investive Einzahlungen)	0,00	0,00	0,00	0,00	0,00	0,00
= Summe: (investive Auszahlungen)	0,00	0,00	0,00	0,00	0,00	0,00
= Saldo: (Einzahlungen ./ Auszahlungen)	0,00	0,00	0,00	0,00	0,00	0,00



ProdGr/Stadt	V	Bad Münstereifel
Prod/ProdBer	V10	Bauen und Wohnen
Tprod/ProdGru	V10523	Denkmalschutz und Denkmalpflege
KSt/Prod	V105231	Denkmalschutz und Denkmalpflege

Teilergebnrechnung

Ertrags- und Aufwandsarten		Ergebnis des Vorjahres	Fortgeschriebener Ansatz des Haushaltsjahres 2022	davon Ermächtigungsübertragungen aus dem Vorjahr	Ist-Ergebnis des Haushaltsjahres 2022	Vergleich Ansatz/Ist (Sp.4./Sp.2)	Ermächtigungsübertragungen in das Folgejahr
		2021	2022	aus dem Vorjahr	2022	(Sp.4./Sp.2)	in das Folgejahr
		EUR	EUR	EUR	EUR	EUR	EUR
1	Steuern und ähnliche Abgaben	0,00	0,00	0,00	0,00	0,00	0,00
2	+ Zuwendungen und allgemeine Umlagen	153.244,12	77.680,00	0,00	49.784,00	-27.896,00	0,00
3	+ Sonstige Transfererträge	0,00	0,00	0,00	0,00	0,00	0,00
4	+ Öffentlich-rechtliche Leistungsentgelte	3.621,17	5.000,00	0,00	2.835,86	-2.164,14	0,00
5	+ Privatrechtliche Leistungsentgelte	0,00	0,00	0,00	0,00	0,00	0,00
6	+ Kostenerstattungen und Kostenumlagen	0,00	0,00	0,00	0,00	0,00	0,00
7	+ Sonstige ordentliche Erträge	0,00	1,00	0,00	0,00	-1,00	0,00
8	+ Aktivierte Eigenleistungen	0,00	0,00	0,00	0,00	0,00	0,00
9	+/- Bestandsveränderungen	0,00	0,00	0,00	0,00	0,00	0,00
10	= Ordentliche Erträge	156.865,29	82.681,00	0,00	52.619,86	-30.061,14	0,00
11	- Personalaufwendungen	41.563,35	139.849,00	0,00	74.454,27	-65.394,73	0,00
12	- Versorgungsaufwendungen	30.003,78	13.932,00	0,00	21.235,94	7.303,94	0,00
13	- Aufwendungen für Sach- und Dienstleistungen	399.242,81	511.582,00	0,00	489.056,66	-22.525,34	0,00
14	- Bilanzielle Abschreibungen	8.024,00	8.020,00	0,00	8.024,00	4,00	0,00
15	- Transferaufwendungen	75.000,00	60.000,00	0,00	60.000,00	0,00	0,00
16	- Sonstige ordentliche Aufwendungen	2.372,77	5.356,00	0,00	4.278,75	-1.077,25	0,00
17	= Ordentliche Aufwendungen	556.206,71	738.739,00	0,00	657.049,62	-81.689,38	0,00
18	= Ordentliches Ergebnis (= Zeilen 10 und 17)	-399.341,42	-656.058,00	0,00	-604.429,76	51.628,24	0,00
19	+ Finanzerträge	0,00	0,00	0,00	0,00	0,00	0,00
20	- Zinsen und sonstige Finanzaufwendungen	0,00	0,00	0,00	0,00	0,00	0,00
21	= Finanzergebnis (= Zeilen 19 und 20)	0,00	0,00	0,00	0,00	0,00	0,00
22	= Ergebnis aus laufender Verwaltungstätigkeit (= Zeilen 18 und 21)	-399.341,42	-656.058,00	0,00	-604.429,76	51.628,24	0,00
23	+ Außerordentliche Erträge	2.216,40	605.000,00	0,00	63.947,81	-541.052,19	0,00
24	- Außerordentliche Aufwendungen	2.216,40	605.000,00	0,00	63.947,81	-541.052,19	0,00
25	= Außerordentliches Ergebnis (= Zeilen 23 und 24)	0,00	0,00	0,00	0,00	0,00	0,00
26	= Ergebnis -vor Berücksichtigung der internen Leistungsbeziehungen-(= Zeilen 22 und 25)	-399.341,42	-656.058,00	0,00	-604.429,76	51.628,24	0,00
27	+ Erträge aus internen Leistungsbeziehungen	0,00	0,00	0,00	0,00	0,00	0,00
28	- Aufwendungen aus internen Leistungsbeziehungen	69.461,31	108.565,00	0,00	92.982,51	-15.582,49	0,00
29	= Teilergebnis (= Zeilen 26, 27, 28)	-468.802,73	-764.623,00	0,00	-697.412,27	67.210,73	0,00
30	- Globaler Minderaufwand	0,00	-7.387,00	0,00	0,00	7.387,00	0,00
31	= Teilergebnis nach Abzug globaler Minderaufwand (= Zeilen 30 und 31)	-468.802,73	-757.236,00	0,00	-697.412,27	59.823,73	0,00



Teilfinanzrechnung A. Zahlungsnachweis							
Ein- und Auszahlungsarten		Ergebnis des Vorjahres	Fortgeschrie bener Ansatz des Haushaltsjah res 2022	davon Ermächtigung s- übertragung en aus dem Vorjahr EUR	Ist- Ergebnis des Haushaltsjah res 2022	Vergleich Ansatz/Ist (Sp.4./ Sp.2)	Ermächtigung s- übertragung en in das Folgejahr
		2021	EUR	EUR	EUR	EUR	EUR
		1	2	3	4	5	6
1	Steuern und ähnliche Abgaben	0,00	0,00	0,00	0,00	0,00	0,00
2	Zuwendungen und allgemeine Umlagen	144.716,40	680.900,00	0,00	111.947,81	-568.952,19	0,00
3	Sonstige Transfereinzahlungen	0,00	0,00	0,00	0,00	0,00	0,00
4	Öffentlich-rechtliche Leistungsentgelte	2.854,65	5.000,00	0,00	2.366,50	-2.633,50	0,00
5	Privatrechtliche Leistungsentgelte	0,00	0,00	0,00	0,00	0,00	0,00
6	Kostenerstattungen, Kostenumlagen	0,00	0,00	0,00	0,00	0,00	0,00
7	Sonstige Einzahlungen	1.751,44	1,00	0,00	9.665,18	9.664,18	0,00
8	Zinsen und sonstige Finanzeinzahlungen	0,00	0,00	0,00	0,00	0,00	0,00
9	Einzahlungen aus laufender Verwaltungstätigkeit	149.322,49	685.901,00	0,00	123.979,49	-561.921,51	0,00
10	Personalauszahlungen	36.104,45	131.736,00	0,00	65.158,51	-66.577,49	0,00
11	Versorgungsauszahlungen	18.189,21	17.651,00	0,00	16.461,79	-1.189,21	0,00
12	Auszahlungen für Sach- und Dienstleistungen	163.551,69	907.882,00	396.300,00	31.417,45	-876.464,55	713.100,00
13	Zinsen und sonstige Finanzauszahlungen	0,00	0,00	0,00	0,00	0,00	0,00
14	Transferauszahlungen	24.411,49	732.853,23	67.853,23	44.171,11	-688.682,12	0,00
15	Sonstige Auszahlungen	4.092,87	5.356,00	0,00	13.731,75	8.375,75	0,00
16	Auszahlungen aus laufender Verwaltungstätigkeit	246.349,71	1.795.478,23	464.153,23	170.940,61	-1.624.537,62	713.100,00
17	Saldo aus laufender Verwaltungstätigkeit	-97.027,22	-1.109.577,23	-464.153,23	-46.961,12	1.062.616,11	-713.100,00
Investitionstätigkeit							
Einzahlungen							
1	aus Zuwendungen für Investitionsmaßnahmen	0,00	0,00	0,00	0,00	0,00	0,00
2	aus der Veräußerung von Sachanlagen	0,00	0,00	0,00	0,00	0,00	0,00
3	aus der Veräußerung von Finanzanlagen	0,00	0,00	0,00	0,00	0,00	0,00
4	aus Beiträgen und ähnlichen Entgelten	0,00	0,00	0,00	0,00	0,00	0,00
5	Sonstige Investitionseinzahlungen	0,00	0,00	0,00	0,00	0,00	0,00
6	Summe: (invest. Einzahlungen)	0,00	0,00	0,00	0,00	0,00	0,00
Auszahlungen							
7	für den Erwerb von Grundstücken und Gebäuden	0,00	0,00	0,00	0,00	0,00	0,00
8	für Baumaßnahmen	0,00	0,00	0,00	0,00	0,00	0,00
9	für den Erwerb von beweglichem Anlagevermögen	0,00	0,00	0,00	0,00	0,00	0,00
10	für den Erwerb von Finanzanlagen	0,00	0,00	0,00	0,00	0,00	0,00
11	von aktivierbaren Zuwendungen	0,00	0,00	0,00	0,00	0,00	0,00
12	Sonstige Investitionsauszahlungen	0,00	0,00	0,00	0,00	0,00	0,00
13	Summe: (invest. Auszahlungen)	0,00	0,00	0,00	0,00	0,00	0,00
14	Saldo: der Investitionstätigkeit (Einzahlungen ./ Auszahlungen)	0,00	0,00	0,00	0,00	0,00	0,00



ProdGr/Stadt	V	Bad Münstereifel
Prod/ProdBer	V10	Bauen und Wohnen
Tprod/ProdGru	V10523	Denkmalschutz und Denkmalpflege
KSt/Prod	V105231	Denkmalschutz und Denkmalpflege

Teilfinanzrechnung B Nachweis einzelner Investitionsmaßnahmen

Investitionsmaßnahmen	Ergebnis des Vorjahres	Fortgeschriebener Ansatz des Haushaltsjahres 2022	davon Ermächtigungsübertragungen aus dem Vorjahr	Ist-Ergebnis des Haushaltsjahres 2022	Vergleich Ansatz/Ist (Sp.4./Sp.2)	Ermächtigungsübertragungen in das Folgejahr
	2021	2022	aus dem Vorjahr	2022		
	EUR	EUR	EUR	EUR	EUR	EUR
	1	2	3	4	5	6
= Summe: (investive Einzahlungen)	0,00	0,00	0,00	0,00	0,00	0,00
= Summe: (investive Auszahlungen)	0,00	0,00	0,00	0,00	0,00	0,00
= Saldo: (Einzahlungen ./ Auszahlungen)	0,00	0,00	0,00	0,00	0,00	0,00



Teilergebnrechnung							
Ertrags- und Aufwandsarten		Ergebnis des Vorjahres	Fortgeschriebener Ansatz des Haushaltsjahres 2022	davon Ermächtigungsübertragungen aus dem Vorjahr	Ist-Ergebnis des Haushaltsjahres 2022	Vergleich Ansatz/Ist (Sp.4./Sp.2)	Ermächtigungsübertragungen in das Folgejahr
		2021	2022	EUR	EUR	EUR	EUR
		EUR	EUR	EUR	EUR	EUR	EUR
1	Steuern und ähnliche Abgaben	0,00	0,00	0,00	0,00	0,00	0,00
2	+ Zuwendungen und allgemeine Umlagen	0,00	0,00	0,00	0,00	0,00	0,00
3	+ Sonstige Transfererträge	0,00	0,00	0,00	0,00	0,00	0,00
4	+ Öffentlich-rechtliche Leistungsentgelte	1.769.730,79	1.925.000,00	0,00	1.927.987,79	2.987,79	0,00
5	+ Privatrechtliche Leistungsentgelte	23.489,36	25.160,00	0,00	22.976,93	-2.183,07	0,00
6	+ Kostenerstattungen und Kostenumlagen	0,00	0,00	0,00	0,00	0,00	0,00
7	+ Sonstige ordentliche Erträge	3.793,51	0,00	0,00	1.700,00	1.700,00	0,00
8	+ Aktivierte Eigenleistungen	0,00	0,00	0,00	0,00	0,00	0,00
9	+/- Bestandsveränderungen	0,00	0,00	0,00	0,00	0,00	0,00
10	= Ordentliche Erträge	1.797.013,66	1.950.160,00	0,00	1.952.664,72	2.504,72	0,00
11	- Personalaufwendungen	43.871,50	48.879,00	0,00	44.912,52	-3.966,48	0,00
12	- Versorgungsaufwendungen	19.564,99	15.427,00	0,00	20.901,53	5.474,53	0,00
13	- Aufwendungen für Sach- und Dienstleistungen	1.338.054,92	1.396.714,00	0,00	1.516.368,59	119.654,59	0,00
14	- Bilanzielle Abschreibungen	0,00	0,00	0,00	0,00	0,00	0,00
15	- Transferaufwendungen	7.268,63	9.290,00	0,00	5.990,38	-3.299,62	0,00
16	- Sonstige ordentliche Aufwendungen	189.258,42	22.151,00	0,00	182.949,19	160.798,19	0,00
17	= Ordentliche Aufwendungen	1.598.018,46	1.492.461,00	0,00	1.771.122,21	278.661,21	0,00
18	= Ordentliches Ergebnis (= Zeilen 10 und 17)	198.995,20	457.699,00	0,00	181.542,51	-276.156,49	0,00
19	+ Finanzerträge	0,00	0,00	0,00	0,00	0,00	0,00
20	- Zinsen und sonstige Finanzaufwendungen	0,00	0,00	0,00	0,00	0,00	0,00
21	= Finanzergebnis (= Zeilen 19 und 20)	0,00	0,00	0,00	0,00	0,00	0,00
22	= Ergebnis aus laufender Verwaltungstätigkeit (= Zeilen 18 und 21)	198.995,20	457.699,00	0,00	181.542,51	-276.156,49	0,00
23	+ Außerordentliche Erträge	2.921.058,76	206.000,00	0,00	333.018,21	127.018,21	0,00
24	- Außerordentliche Aufwendungen	2.921.058,76	206.000,00	0,00	333.018,21	127.018,21	0,00
25	= Außerordentliches Ergebnis (= Zeilen 23 und 24)	0,00	0,00	0,00	0,00	0,00	0,00
26	= Ergebnis -vor Berücksichtigung der internen Leistungsbeziehungen-(= Zeilen 22 und 25)	198.995,20	457.699,00	0,00	181.542,51	-276.156,49	0,00
27	+ Erträge aus internen Leistungsbeziehungen	31.071,04	0,00	0,00	35.056,45	35.056,45	0,00
28	- Aufwendungen aus internen Leistungsbeziehungen	230.066,24	219.017,00	0,00	216.598,96	-2.418,04	0,00
29	= Teilergebnis (= Zeilen 26, 27, 28)	0,00	238.682,00	0,00	0,00	-238.682,00	0,00
30	- Globaler Minderaufwand	0,00	-14.925,00	0,00	0,00	14.925,00	0,00
31	= Teilergebnis nach Abzug globaler Minderaufwand (= Zeilen 30 und 31)	0,00	253.607,00	0,00	0,00	-253.607,00	0,00



Teilfinanzrechnung A. Zahlungsnachweis							
Ein- und Auszahlungsarten		Ergebnis des Vorjahres	Fortgeschrie bener Ansatz des Haushaltsja hres 2022	davon Ermächtigung s- übertragung en aus dem Vorjahr EUR	Ist- Ergebnis des Haushaltsja hres 2022	Vergleich Ansatz/Ist (Sp.4./ Sp.2)	Ermächtigung s- übertragung en in das Folgejahr
		2021	EUR	EUR	EUR	EUR	EUR
		1	2	3	4	5	6
1	Steuern und ähnliche Abgaben	0,00	0,00	0,00	0,00	0,00	0,00
2	Zuwendungen und allgemeine Umlagen	2.921.058,76	206.000,00	0,00	333.018,21	127.018,21	0,00
3	Sonstige Transfereinzahlungen	0,00	0,00	0,00	0,00	0,00	0,00
4	Öffentlich-rechtliche Leistungsentgelte	1.837.431,63	1.925.000,00	0,00	1.970.419,11	45.419,11	0,00
5	Privatrechtliche Leistungsentgelte	23.458,31	25.160,00	0,00	27.225,82	2.065,82	0,00
6	Kostenerstattungen, Kostenumlagen	0,00	0,00	0,00	0,00	0,00	0,00
7	Sonstige Einzahlungen	3.393,51	0,00	0,00	0,00	0,00	0,00
8	Zinsen und sonstige Finanzeinzahlungen	0,00	0,00	0,00	0,00	0,00	0,00
9	Einzahlungen aus laufender Verwaltungstätigkeit	4.785.342,21	2.156.160,00	0,00	2.330.663,14	174.503,14	0,00
10	Personalauszahlungen	40.468,39	39.896,00	0,00	41.057,69	1.161,69	0,00
11	Versorgungsauszahlungen	11.860,89	19.545,00	0,00	16.202,56	-3.342,44	0,00
12	Auszahlungen für Sach- und Dienstleistungen	1.284.498,08	1.450.313,49	53.599,49	1.781.648,70	331.335,21	0,00
13	Zinsen und sonstige Finanzauszahlungen	0,00	0,00	0,00	0,00	0,00	0,00
14	Transferauszahlungen	2.814.058,60	215.290,00	0,00	238.139,64	22.849,64	0,00
15	Sonstige Auszahlungen	20.183,50	33.122,22	10.971,22	34.401,49	1.279,27	0,00
16	Auszahlungen aus laufender Verwaltungstätigkeit	4.171.069,46	1.758.166,71	64.570,71	2.111.450,08	353.283,37	0,00
17	Saldo aus laufender Verwaltungstätigkeit	614.272,75	397.993,29	-64.570,71	219.213,06	-178.780,23	0,00
Investitionstätigkeit							
	Einzahlungen						
1	aus Zuwendungen für Investitionsmaßnahmen	0,00	0,00	0,00	0,00	0,00	0,00
2	aus der Veräußerung von Sachanlagen	0,00	0,00	0,00	0,00	0,00	0,00
3	aus der Veräußerung von Finanzanlagen	0,00	0,00	0,00	0,00	0,00	0,00
4	aus Beiträgen und ähnlichen Entgelten	0,00	0,00	0,00	0,00	0,00	0,00
5	Sonstige Investitionseinzahlungen	0,00	0,00	0,00	0,00	0,00	0,00
6	Summe: (invest. Einzahlungen)	0,00	0,00	0,00	0,00	0,00	0,00
	Auszahlungen						
7	für den Erwerb von Grundstücken und Gebäuden	0,00	0,00	0,00	0,00	0,00	0,00
8	für Baumaßnahmen	0,00	5.000,00	5.000,00	0,00	-5.000,00	5.000,00
9	für den Erwerb von beweglichem Anlagevermögen	0,00	0,00	0,00	0,00	0,00	0,00
10	für den Erwerb von Finanzanlagen	0,00	0,00	0,00	0,00	0,00	0,00
11	von aktivierbaren Zuwendungen	0,00	0,00	0,00	0,00	0,00	0,00
12	Sonstige Investitionsauszahlungen	0,00	0,00	0,00	0,00	0,00	0,00
13	Summe: (invest. Auszahlungen)	0,00	5.000,00	5.000,00	0,00	-5.000,00	5.000,00
14	Saldo: der Investitionstätigkeit (Einzahlungen ./. Auszahlungen)	0,00	-5.000,00	-5.000,00	0,00	5.000,00	-5.000,00

ProdGr/Stadt V Bad Münstereifel
 Prod/ProdBer V11 Ver- und Entsorgung
 Tprod/ProdGru V11537 Abfallwirtschaft
 KSt/Prod V115371 Abfallwirtschaft



Teilergebnrechnung							
Ertrags- und Aufwandsarten		Ergebnis des Vorjahres	Fortgeschriebener Ansatz des Haushaltsjahres 2022	davon Ermächtigungsübertragungen aus dem Vorjahr	Ist-Ergebnis des Haushaltsjahres 2022	Vergleich Ansatz/Ist (Sp.4./Sp.2)	Ermächtigungsübertragungen in das Folgejahr
		2021	2022	EUR	EUR	EUR	EUR
		EUR	EUR	EUR	EUR	EUR	EUR
1	Steuern und ähnliche Abgaben	0,00	0,00	0,00	0,00	0,00	0,00
2	+ Zuwendungen und allgemeine Umlagen	0,00	0,00	0,00	0,00	0,00	0,00
3	+ Sonstige Transfererträge	0,00	0,00	0,00	0,00	0,00	0,00
4	+ Öffentlich-rechtliche Leistungsentgelte	1.769.730,79	1.925.000,00	0,00	1.927.987,79	2.987,79	0,00
5	+ Privatrechtliche Leistungsentgelte	23.489,36	25.160,00	0,00	22.976,93	-2.183,07	0,00
6	+ Kostenerstattungen und Kostenumlagen	0,00	0,00	0,00	0,00	0,00	0,00
7	+ Sonstige ordentliche Erträge	3.793,51	0,00	0,00	1.700,00	1.700,00	0,00
8	+ Aktivierte Eigenleistungen	0,00	0,00	0,00	0,00	0,00	0,00
9	+/- Bestandsveränderungen	0,00	0,00	0,00	0,00	0,00	0,00
10	= Ordentliche Erträge	1.797.013,66	1.950.160,00	0,00	1.952.664,72	2.504,72	0,00
11	- Personalaufwendungen	43.871,50	48.879,00	0,00	44.912,52	-3.966,48	0,00
12	- Versorgungsaufwendungen	19.564,99	15.427,00	0,00	20.901,53	5.474,53	0,00
13	- Aufwendungen für Sach- und Dienstleistungen	1.338.054,92	1.396.714,00	0,00	1.516.368,59	119.654,59	0,00
14	- Bilanzielle Abschreibungen	0,00	0,00	0,00	0,00	0,00	0,00
15	- Transferaufwendungen	7.268,63	9.290,00	0,00	5.990,38	-3.299,62	0,00
16	- Sonstige ordentliche Aufwendungen	189.258,42	22.151,00	0,00	182.949,19	160.798,19	0,00
17	= Ordentliche Aufwendungen	1.598.018,46	1.492.461,00	0,00	1.771.122,21	278.661,21	0,00
18	= Ordentliches Ergebnis (= Zeilen 10 und 17)	198.995,20	457.699,00	0,00	181.542,51	-276.156,49	0,00
19	+ Finanzerträge	0,00	0,00	0,00	0,00	0,00	0,00
20	- Zinsen und sonstige Finanzaufwendungen	0,00	0,00	0,00	0,00	0,00	0,00
21	= Finanzergebnis (= Zeilen 19 und 20)	0,00	0,00	0,00	0,00	0,00	0,00
22	= Ergebnis aus laufender Verwaltungstätigkeit (= Zeilen 18 und 21)	198.995,20	457.699,00	0,00	181.542,51	-276.156,49	0,00
23	+ Außerordentliche Erträge	2.921.058,76	206.000,00	0,00	333.018,21	127.018,21	0,00
24	- Außerordentliche Aufwendungen	2.921.058,76	206.000,00	0,00	333.018,21	127.018,21	0,00
25	= Außerordentliches Ergebnis (= Zeilen 23 und 24)	0,00	0,00	0,00	0,00	0,00	0,00
26	= Ergebnis -vor Berücksichtigung der internen Leistungsbeziehungen-(= Zeilen 22 und 25)	198.995,20	457.699,00	0,00	181.542,51	-276.156,49	0,00
27	+ Erträge aus internen Leistungsbeziehungen	31.071,04	0,00	0,00	35.056,45	35.056,45	0,00
28	- Aufwendungen aus internen Leistungsbeziehungen	230.066,24	219.017,00	0,00	216.598,96	-2.418,04	0,00
29	= Teilergebnis (= Zeilen 26, 27, 28)	0,00	238.682,00	0,00	0,00	-238.682,00	0,00
30	- Globaler Minderaufwand	0,00	-14.925,00	0,00	0,00	14.925,00	0,00
31	= Teilergebnis nach Abzug globaler Minderaufwand (= Zeilen 30 und 31)	0,00	253.607,00	0,00	0,00	-253.607,00	0,00



ProdGr/Stadt	V	Bad Münstereifel
Prod/ProdBer	V11	Ver- und Entsorgung
Tprod/ProdGru	V11537	Abfallwirtschaft
KSt/Prod	V115371	Abfallwirtschaft

**Teilfinanzrechnung
A. Zahlungsnachweis**

Ein- und Auszahlungsarten		Ergebnis des Vorjahres	Fortgeschriebener Ansatz des Haushaltsjahres 2022	davon Ermächtigungsübertragungen aus dem Vorjahr	Ist-Ergebnis des Haushaltsjahres 2022	Vergleich Ansatz/Ist (Sp.4./Sp.2)	Ermächtigungsübertragungen in das Folgejahr
		2021	2022	EUR	EUR	EUR	EUR
		EUR	EUR	EUR	EUR	EUR	EUR
		1	2	3	4	5	6
1	Steuern und ähnliche Abgaben	0,00	0,00	0,00	0,00	0,00	0,00
2	Zuwendungen und allgemeine Umlagen	2.921.058,76	206.000,00	0,00	333.018,21	127.018,21	0,00
3	Sonstige Transfereinzahlungen	0,00	0,00	0,00	0,00	0,00	0,00
4	Öffentlich-rechtliche Leistungsentgelte	1.837.431,63	1.925.000,00	0,00	1.970.419,11	45.419,11	0,00
5	Privatrechtliche Leistungsentgelte	23.458,31	25.160,00	0,00	27.225,82	2.065,82	0,00
6	Kostenerstattungen, Kostenumlagen	0,00	0,00	0,00	0,00	0,00	0,00
7	Sonstige Einzahlungen	3.393,51	0,00	0,00	0,00	0,00	0,00
8	Zinsen und sonstige Finanzeinzahlungen	0,00	0,00	0,00	0,00	0,00	0,00
9	Einzahlungen aus laufender Verwaltungstätigkeit	4.785.342,21	2.156.160,00	0,00	2.330.663,14	174.503,14	0,00
10	Personalauszahlungen	40.468,39	39.896,00	0,00	41.057,69	1.161,69	0,00
11	Versorgungsauszahlungen	11.860,89	19.545,00	0,00	16.202,56	-3.342,44	0,00
12	Auszahlungen für Sach- und Dienstleistungen	1.284.498,08	1.450.313,49	53.599,49	1.781.648,70	331.335,21	0,00
13	Zinsen und sonstige Finanzauszahlungen	0,00	0,00	0,00	0,00	0,00	0,00
14	Transferauszahlungen	2.814.058,60	215.290,00	0,00	238.139,64	22.849,64	0,00
15	Sonstige Auszahlungen	20.183,50	33.122,22	10.971,22	34.401,49	1.279,27	0,00
16	Auszahlungen aus laufender Verwaltungstätigkeit	4.171.069,46	1.758.166,71	64.570,71	2.111.450,08	353.283,37	0,00
17	Saldo aus laufender Verwaltungstätigkeit	614.272,75	397.993,29	-64.570,71	219.213,06	-178.780,23	0,00
Investitionstätigkeit							
Einzahlungen							
1	aus Zuwendungen für Investitionsmaßnahmen	0,00	0,00	0,00	0,00	0,00	0,00
2	aus der Veräußerung von Sachanlagen	0,00	0,00	0,00	0,00	0,00	0,00
3	aus der Veräußerung von Finanzanlagen	0,00	0,00	0,00	0,00	0,00	0,00
4	aus Beiträgen und ähnlichen Entgelten	0,00	0,00	0,00	0,00	0,00	0,00
5	Sonstige Investitionseinzahlungen	0,00	0,00	0,00	0,00	0,00	0,00
6	Summe: (invest. Einzahlungen)	0,00	0,00	0,00	0,00	0,00	0,00
Auszahlungen							
7	für den Erwerb von Grundstücken und Gebäuden	0,00	0,00	0,00	0,00	0,00	0,00
8	für Baumaßnahmen	0,00	5.000,00	5.000,00	0,00	-5.000,00	5.000,00
9	für den Erwerb von beweglichem Anlagevermögen	0,00	0,00	0,00	0,00	0,00	0,00
10	für den Erwerb von Finanzanlagen	0,00	0,00	0,00	0,00	0,00	0,00
11	von aktivierbaren Zuwendungen	0,00	0,00	0,00	0,00	0,00	0,00
12	Sonstige Investitionsauszahlungen	0,00	0,00	0,00	0,00	0,00	0,00
13	Summe: (invest. Auszahlungen)	0,00	5.000,00	5.000,00	0,00	-5.000,00	5.000,00
14	Saldo: der Investitionstätigkeit (Einzahlungen ./ Auszahlungen)	0,00	-5.000,00	-5.000,00	0,00	5.000,00	-5.000,00

ProdGr/Stadt V Bad Münstereifel
 Prod/ProdBer V11 Ver- und Entsorgung
 Tprod/ProdGru V11537 Abfallwirtschaft
 KSt/Prod V115371 Abfallwirtschaft



Teilfinanzrechnung B Nachweis einzelner Investitionsmaßnahmen

Investitionsmaßnahmen	Ergebnis des Vorjahres	Fortgeschriebener Ansatz des Haushaltsjahres 2022	davon Ermächtigungsübertragungen aus dem Vorjahr	Ist-Ergebnis des Haushaltsjahres 2022	Vergleich Ansatz/Ist (Sp.4./Sp.2)	Ermächtigungsübertragungen in das Folgejahr
	2021	2022	aus dem Vorjahr	2022	(Sp.4./Sp.2)	
	EUR	EUR	EUR	EUR	EUR	EUR
	1	2	3	4	5	6
= Summe: (investive Einzahlungen)	0,00	0,00	0,00	0,00	0,00	0,00
= Summe: (investive Auszahlungen)	0,00	5.000,00	5.000,00	0,00	-5.000,00	5.000,00
= Saldo: (Einzahlungen ./ Auszahlungen)	0,00	-5.000,00	-5.000,00	0,00	5.000,00	-5.000,00



Teilergebnrechnung							
Ertrags- und Aufwandsarten		Ergebnis des Vorjahres 2021 EUR	Fortgeschriebener Ansatz des Haushaltsjahres 2022 EUR	davon Ermächtigung s- übertragungen aus dem Vorjahr EUR	Ist- Ergebnis des Haushaltsjahres 2022 EUR	Vergleich Ansatz/Ist (Sp.4./ Sp.2) EUR	Ermächtigung s- übertragungen in das Folgejahr EUR
1	Steuern und ähnliche Abgaben	0,00	0,00	0,00	0,00	0,00	0,00
2	+ Zuwendungen und allgemeine Umlagen	254.164,14	251.550,00	0,00	237.499,71	-14.050,29	0,00
3	+ Sonstige Transfererträge	0,00	0,00	0,00	0,00	0,00	0,00
4	+ Öffentlich-rechtliche Leistungsentgelte	569.592,75	669.320,00	0,00	571.505,55	-97.814,45	0,00
5	+ Privatrechtliche Leistungsentgelte	6.507,69	20.500,00	0,00	18.442,65	-2.057,35	0,00
6	+ Kostenerstattungen und Kostenumlagen	0,00	0,00	0,00	0,00	0,00	0,00
7	+ Sonstige ordentliche Erträge	32.205,32	24.532,00	0,00	81.416,91	56.884,91	0,00
8	+ Aktivierte Eigenleistungen	0,00	0,00	0,00	0,00	0,00	0,00
9	+/- Bestandsveränderungen	0,00	0,00	0,00	0,00	0,00	0,00
10	= Ordentliche Erträge	862.469,90	965.902,00	0,00	908.864,82	-57.037,18	0,00
11	- Personalaufwendungen	227.833,69	408.491,00	0,00	172.553,89	-235.937,11	0,00
12	- Versorgungsaufwendungen	48.251,23	46.138,00	0,00	45.950,05	-187,95	0,00
13	- Aufwendungen für Sach- und Dienstleistungen	728.377,39	974.120,00	8.400,00	628.864,11	-345.255,89	28.719,30
14	- Bilanzielle Abschreibungen	1.638.914,57	1.601.870,00	0,00	1.615.543,00	13.673,00	0,00
15	- Transferaufwendungen	628.665,32	666.400,00	0,00	644.747,99	-21.652,01	0,00
16	- Sonstige ordentliche Aufwendungen	65.165,38	12.599,00	0,00	10.993,64	-1.605,36	0,00
17	= Ordentliche Aufwendungen	3.337.207,58	3.709.618,00	8.400,00	3.118.652,68	-590.965,32	28.719,30
18	= Ordentliches Ergebnis (= Zeilen 10 und 17)	-2.474.737,68	-2.743.716,00	-8.400,00	-2.209.787,86	533.928,14	-28.719,30
19	+ Finanzerträge	0,00	0,00	0,00	0,00	0,00	0,00
20	- Zinsen und sonstige Finanzaufwendungen	0,00	0,00	0,00	0,00	0,00	0,00
21	= Finanzergebnis (= Zeilen 19 und 20)	0,00	0,00	0,00	0,00	0,00	0,00
22	= Ergebnis aus laufender Verwaltungstätigkeit (= Zeilen 18 und 21)	-2.474.737,68	-2.743.716,00	-8.400,00	-2.209.787,86	533.928,14	-28.719,30
23	+ Außerordentliche Erträge	2.517.329,25	37.192.913,00	0,00	8.090.818,47	-29.102.094,53	0,00
24	- Außerordentliche Aufwendungen	2.517.329,25	37.192.913,00	0,00	8.090.818,47	-29.102.094,53	0,00
25	= Außerordentliches Ergebnis (= Zeilen 23 und 24)	0,00	0,00	0,00	0,00	0,00	0,00
26	= Ergebnis -vor Berücksichtigung der internen Leistungsbeziehungen-(= Zeilen 22 und 25)	-2.474.737,68	-2.743.716,00	-8.400,00	-2.209.787,86	533.928,14	-28.719,30
27	+ Erträge aus internen Leistungsbeziehungen	18.108,15	3.300,00	0,00	12.876,57	9.576,57	0,00
28	- Aufwendungen aus internen Leistungsbeziehungen	1.273.509,58	1.516.136,00	0,00	1.305.484,72	-210.651,28	0,00
29	= Teilergebnis (= Zeilen 26, 27, 28)	-3.730.139,11	-4.256.552,00	-8.400,00	-3.502.396,01	754.155,99	-28.719,30
30	- Globaler Minderaufwand	0,00	-37.013,00	0,00	0,00	37.013,00	0,00
31	= Teilergebnis nach Abzug globaler Minderaufwand (= Zeilen 30 und 31)	-3.730.139,11	-4.219.539,00	-8.400,00	-3.502.396,01	717.142,99	-28.719,30



Teilfinanzrechnung A. Zahlungsnachweis							
Ein- und Auszahlungsarten		Ergebnis des Vorjahres	Fortgeschriebener Ansatz des Haushaltsjahres 2022	davon Ermächtigung s- übertragungen aus dem Vorjahr EUR	Ist- Ergebnis des Haushaltsjahres 2022	Vergleich Ansatz/Ist (Sp.4./ Sp.2)	Ermächtigung s- übertragungen in das Folgejahr
		2021 EUR	EUR	EUR	EUR	EUR	EUR
		1	2	3	4	5	6
1	Steuern und ähnliche Abgaben	0,00	0,00	0,00	0,00	0,00	0,00
2	Zuwendungen und allgemeine Umlagen	2.517.329,25	37.192.913,00	0,00	8.090.818,47	-29.102.094,53	0,00
3	Sonstige Transfereinzahlungen	0,00	0,00	0,00	0,00	0,00	0,00
4	Öffentlich-rechtliche Leistungsentgelte	434.130,50	522.500,00	0,00	424.795,17	-97.704,83	0,00
5	Privatrechtliche Leistungsentgelte	14.068,98	20.500,00	0,00	14.715,32	-5.784,68	0,00
6	Kostenerstattungen, Kostenumlagen	0,00	0,00	0,00	0,00	0,00	0,00
7	Sonstige Einzahlungen	203,22	2,00	0,00	1.153,40	1.151,40	0,00
8	Zinsen und sonstige Finanzeinzahlungen	0,00	0,00	0,00	0,00	0,00	0,00
9	Einzahlungen aus laufender Verwaltungstätigkeit	2.965.731,95	37.735.915,00	0,00	8.531.482,36	-29.204.432,64	0,00
10	Personalauszahlungen	209.217,23	381.625,00	0,00	219.746,96	-161.878,04	0,00
11	Versorgungsauszahlungen	29.251,36	58.451,00	0,00	35.619,82	-22.831,18	0,00
12	Auszahlungen für Sach- und Dienstleistungen	618.803,26	986.758,41	74.688,41	7.900.696,23	6.913.937,82	2.222,37
13	Zinsen und sonstige Finanzauszahlungen	0,00	0,00	0,00	0,00	0,00	0,00
14	Transferauszahlungen	2.823.413,77	37.859.313,00	0,00	1.313.226,48	-36.546.086,52	0,00
15	Sonstige Auszahlungen	7.324,81	8.338,37	239,37	8.579,54	241,17	0,00
16	Auszahlungen aus laufender Verwaltungstätigkeit	3.688.010,43	39.294.485,78	74.927,78	9.477.869,03	-29.816.616,75	2.222,37
17	Saldo aus laufender Verwaltungstätigkeit	-722.278,48	-1.558.570,78	-74.927,78	-946.386,67	612.184,11	-2.222,37
Investitionstätigkeit							
Einzahlungen							
1	aus Zuwendungen für Investitionsmaßnahmen	0,00	305.500,00	0,00	124.283,45	-181.216,55	0,00
2	aus der Veräußerung von Sachanlagen	0,00	0,00	0,00	0,00	0,00	0,00
3	aus der Veräußerung von Finanzanlagen	0,00	0,00	0,00	0,00	0,00	0,00
4	aus Beiträgen und ähnlichen Entgelten	51.131,88	0,00	0,00	140.988,95	140.988,95	0,00
5	Sonstige Investitionseinzahlungen	0,00	0,00	0,00	0,00	0,00	0,00
6	Summe: (invest. Einzahlungen)	51.131,88	305.500,00	0,00	265.272,40	-40.227,60	0,00
Auszahlungen							
7	für den Erwerb von Grundstücken und Gebäuden	984,80	50.000,00	50.000,00	0,00	-50.000,00	50.000,00
8	für Baumaßnahmen	145.888,98	10.419.160,31	10.036.160,31	129.588,77	-10.289.571,54	6.437.796,70
9	für den Erwerb von beweglichem Anlagevermögen	63.925,58	280.601,70	94.951,70	127.569,15	-153.032,55	112.660,14
10	für den Erwerb von Finanzanlagen	0,00	0,00	0,00	0,00	0,00	0,00
11	von aktivierbaren Zuwendungen	0,00	0,00	0,00	0,00	0,00	0,00
12	Sonstige Investitionsauszahlungen	0,00	0,00	0,00	0,00	0,00	0,00
13	Summe: (invest. Auszahlungen)	210.799,36	10.749.762,01	10.181.112,01	257.157,92	-10.492.604,09	6.600.456,84
14	Saldo: der Investitionstätigkeit (Einzahlungen ./ Auszahlungen)	-159.667,48	-10.444.262,01	-10.181.112,01	8.114,48	10.452.376,49	-6.600.456,84



ProdGr/Stadt V Bad Münstereifel
 Prod/ProdBer V12 Verkehrsflächen und -anlagen, ÖPNV
 Tprod/ProdGru V12541 Gemeindestraßen
 KSt/Prod V125411 Neubau, Unterhaltung und Bewirtschaftung von Straßen

Teilergebnrechnung							
Ertrags- und Aufwandsarten		Ergebnis des Vorjahres 2021 EUR	Fortgeschriebener Ansatz des Haushaltsjahr es 2022 EUR	davon Ermächtigung s- übertragungen aus dem Vorjahr EUR	Ist- Ergebnis des Haushaltsjahr es 2022 EUR	Vergleich Ansatz/Ist (Sp.4./ Sp.2) EUR	Ermächtigung s- übertragungen in das Folgejahr EUR
1	Steuern und ähnliche Abgaben	0,00	0,00	0,00	0,00	0,00	0,00
2	+ Zuwendungen und allgemeine Umlagen	221.481,14	221.720,00	0,00	201.264,65	-20.455,35	0,00
3	+ Sonstige Transfererträge	0,00	0,00	0,00	0,00	0,00	0,00
4	+ Öffentlich-rechtliche Leistungsentgelte	163.885,73	169.320,00	0,00	162.537,14	-6.782,86	0,00
5	+ Privatrechtliche Leistungsentgelte	0,00	2.000,00	0,00	1.527,60	-472,40	0,00
6	+ Kostenerstattungen und Kostenumlagen	0,00	0,00	0,00	0,00	0,00	0,00
7	+ Sonstige ordentliche Erträge	26.924,13	24.531,00	0,00	81.082,82	56.551,82	0,00
8	+ Aktivierte Eigenleistungen	0,00	0,00	0,00	0,00	0,00	0,00
9	+/- Bestandsveränderungen	0,00	0,00	0,00	0,00	0,00	0,00
10	= Ordentliche Erträge	412.291,00	417.571,00	0,00	446.412,21	28.841,21	0,00
11	- Personalaufwendungen	162.647,79	266.320,00	0,00	99.142,68	-167.177,32	0,00
12	- Versorgungsaufwendungen	30.326,67	36.249,00	0,00	32.188,98	-4.060,02	0,00
13	- Aufwendungen für Sach- und Dienstleistungen	479.156,91	567.450,00	0,00	391.880,26	-175.569,74	28.719,30
14	- Bilanzielle Abschreibungen	1.605.699,57	1.571.620,00	0,00	1.578.888,94	7.268,94	0,00
15	- Transferaufwendungen	623.192,73	643.000,00	0,00	623.192,73	-19.807,27	0,00
16	- Sonstige ordentliche Aufwendungen	62.334,31	9.423,00	0,00	6.073,99	-3.349,01	0,00
17	= Ordentliche Aufwendungen	2.963.357,98	3.094.062,00	0,00	2.731.367,58	-362.694,42	28.719,30
18	= Ordentliches Ergebnis (= Zeilen 10 und 17)	-2.551.066,98	-2.676.491,00	0,00	-2.284.955,37	391.535,63	-28.719,30
19	+ Finanzerträge	0,00	0,00	0,00	0,00	0,00	0,00
20	- Zinsen und sonstige Finanzaufwendungen	0,00	0,00	0,00	0,00	0,00	0,00
21	= Finanzergebnis (= Zeilen 19 und 20)	0,00	0,00	0,00	0,00	0,00	0,00
22	= Ergebnis aus laufender Verwaltungstätigkeit (= Zeilen 18 und 21)	-2.551.066,98	-2.676.491,00	0,00	-2.284.955,37	391.535,63	-28.719,30
23	+ Außerordentliche Erträge	2.304.409,03	36.942.913,00	0,00	8.036.025,28	-28.906.887,72	0,00
24	- Außerordentliche Aufwendungen	2.304.409,03	36.942.913,00	0,00	8.036.025,28	-28.906.887,72	0,00
25	= Außerordentliches Ergebnis (= Zeilen 23 und 24)	0,00	0,00	0,00	0,00	0,00	0,00
26	= Ergebnis -vor Berücksichtigung der internen Leistungsbeziehungen-(= Zeilen 22 und 25)	-2.551.066,98	-2.676.491,00	0,00	-2.284.955,37	391.535,63	-28.719,30
27	+ Erträge aus internen Leistungsbeziehungen	3.300,00	3.300,00	0,00	0,00	-3.300,00	0,00
28	- Aufwendungen aus internen Leistungsbeziehungen	869.706,42	1.124.482,00	0,00	971.303,03	-153.178,97	0,00
29	= Teilergebnis (= Zeilen 26, 27, 28)	-3.417.473,40	-3.797.673,00	0,00	-3.256.258,40	541.414,60	-28.719,30
30	- Globaler Minderaufwand	0,00	-30.941,00	0,00	0,00	30.941,00	0,00
31	= Teilergebnis nach Abzug globaler Minderaufwand (= Zeilen 30 und 31)	-3.417.473,40	-3.766.732,00	0,00	-3.256.258,40	510.473,60	-28.719,30



Teilfinanzrechnung A. Zahlungsnachweis							
Ein- und Auszahlungsarten		Ergebnis des Vorjahres	Fortgeschriebener Ansatz des Haushaltsjahres 2022	davon Ermächtigung s- übertragungen aus dem Vorjahr EUR	Ist- Ergebnis des Haushaltsjahres 2022	Vergleich Ansatz/Ist (Sp.4./ Sp.2)	Ermächtigung s- übertragungen in das Folgejahr
		2021 EUR	EUR	EUR	EUR	EUR	EUR
		1	2	3	4	5	6
1	Steuern und ähnliche Abgaben	0,00	0,00	0,00	0,00	0,00	0,00
2	Zuwendungen und allgemeine Umlagen	2.304.409,03	36.942.913,00	0,00	8.036.025,28	-28.906.887,72	0,00
3	Sonstige Transfereinzahlungen	0,00	0,00	0,00	0,00	0,00	0,00
4	Öffentlich-rechtliche Leistungsentgelte	17.476,69	22.500,00	0,00	16.016,85	-6.483,15	0,00
5	Privatrechtliche Leistungsentgelte	0,00	2.000,00	0,00	1.527,60	-472,40	0,00
6	Kostenerstattungen, Kostenumlagen	0,00	0,00	0,00	0,00	0,00	0,00
7	Sonstige Einzahlungen	203,22	1,00	0,00	1.153,40	1.152,40	0,00
8	Zinsen und sonstige Finanzeinzahlungen	0,00	0,00	0,00	0,00	0,00	0,00
9	Einzahlungen aus laufender Verwaltungstätigkeit	2.322.088,94	36.967.414,00	0,00	8.054.723,13	-28.912.690,87	0,00
10	Personalauszahlungen	149.086,80	245.212,00	0,00	146.661,49	-98.550,51	0,00
11	Versorgungsauszahlungen	18.384,95	45.924,00	0,00	24.952,44	-20.971,56	0,00
12	Auszahlungen für Sach- und Dienstleistungen	369.974,05	584.572,32	70.772,32	7.705.445,71	7.120.873,39	2.222,37
13	Zinsen und sonstige Finanzauszahlungen	0,00	0,00	0,00	0,00	0,00	0,00
14	Transferauszahlungen	2.666.905,02	37.585.913,00	0,00	1.174.993,97	-36.410.919,03	0,00
15	Sonstige Auszahlungen	5.021,37	5.162,37	239,37	6.640,34	1.477,97	0,00
16	Auszahlungen aus laufender Verwaltungstätigkeit	3.209.372,19	38.466.783,69	71.011,69	9.058.693,95	-29.408.089,74	2.222,37
17	Saldo aus laufender Verwaltungstätigkeit	-887.283,25	-1.499.369,69	-71.011,69	-1.003.970,82	495.398,87	-2.222,37
Investitionstätigkeit							
Einzahlungen							
1	aus Zuwendungen für Investitionsmaßnahmen	0,00	50.500,00	0,00	6.489,38	-44.010,62	0,00
2	aus der Veräußerung von Sachanlagen	0,00	0,00	0,00	0,00	0,00	0,00
3	aus der Veräußerung von Finanzanlagen	0,00	0,00	0,00	0,00	0,00	0,00
4	aus Beiträgen und ähnlichen Entgelten	49.331,88	0,00	0,00	140.988,95	140.988,95	0,00
5	Sonstige Investitionseinzahlungen	0,00	0,00	0,00	0,00	0,00	0,00
6	Summe: (invest. Einzahlungen)	49.331,88	50.500,00	0,00	147.478,33	96.978,33	0,00
Auszahlungen							
7	für den Erwerb von Grundstücken und Gebäuden	0,00	0,00	0,00	0,00	0,00	0,00
8	für Baumaßnahmen	98.450,81	4.254.432,91	4.049.432,91	82.955,48	-4.171.477,43	1.479.702,59
9	für den Erwerb von beweglichem Anlagevermögen	47.112,08	63.650,00	0,00	25.981,09	-37.668,91	0,00
10	für den Erwerb von Finanzanlagen	0,00	0,00	0,00	0,00	0,00	0,00
11	von aktivierbaren Zuwendungen	0,00	0,00	0,00	0,00	0,00	0,00
12	Sonstige Investitionsauszahlungen	0,00	0,00	0,00	0,00	0,00	0,00
13	Summe: (invest. Auszahlungen)	145.562,89	4.318.082,91	4.049.432,91	108.936,57	-4.209.146,34	1.479.702,59
14	Saldo: der Investitionstätigkeit (Einzahlungen ./ Auszahlungen)	-96.231,01	-4.267.582,91	-4.049.432,91	38.541,76	4.306.124,67	-1.479.702,59



ProdGr/Stadt V Bad Münstereifel
 Prod/ProdBer V12 Verkehrsflächen und -anlagen, ÖPNV
 Tprod/ProdGru V12541 Gemeindestraßen
 KSt/Prod V125411 Neubau, Unterhaltung und Bewirtschaftung von Straßen

Teilfinanzrechnung
B. Nachweis einzelner Investitionsmaßnahmen

Investitionsmaßnahmen oberhalb der festgesetzten Wertgrenzen	Ergebnis des Vorjahres	Fortgeschrie bener Ansatz des Haushaltsja hes 2022	davon Ermächtigung s- übertragung en aus dem Vorjahr EUR	Ist- Ergebnis des Haushaltsja hes 2022	Vergleich Ansatz/Ist (Sp.4./ Sp.2)	Ermächtigung s- übertragung en in das Folgejahr
	2021	2022	EUR	EUR	EUR	EUR
	EUR	EUR	EUR	EUR	EUR	EUR
	1	2	3	4	5	6
Maßnahme: I5411011 I5411011 Linksabbiegespur Gewerbegebiet Wald						
+ Einzahlungen aus Zuwendungen für Investitionsmaßnahmen	0,00	0,00	0,00	0,00	0,00	0,00
+ Einzahlungen aus der Veräußerung von Sachanlagen	0,00	0,00	0,00	0,00	0,00	0,00
+ Einzahlungen aus der Veräußerung von Finanzanlagen	0,00	0,00	0,00	0,00	0,00	0,00
+ Einzahlungen aus Beiträgen u.ä. Entgelten	0,00	0,00	0,00	0,00	0,00	0,00
+ Sonstige Investitionseinzahlungen	0,00	0,00	0,00	0,00	0,00	0,00
= Summe: (investive Einzahlungen)	0,00	0,00	0,00	0,00	0,00	0,00
- Auszahlungen für den Erwerb von Grundstücken und Gebäuden	0,00	0,00	0,00	0,00	0,00	0,00
- Auszahlungen für Baumaßnahmen	37.101,85	0,00	0,00	0,00	0,00	0,00
- Auszahlungen für den Erwerb von beweglichem Anlagevermögen	0,00	0,00	0,00	0,00	0,00	0,00
- Auszahlungen für den Erwerb von Finanzanlagen	0,00	0,00	0,00	0,00	0,00	0,00
- Auszahlungen von aktivierbaren Zuwendungen	0,00	0,00	0,00	0,00	0,00	0,00
- Sonstige Investitionsauszahlungen	0,00	0,00	0,00	0,00	0,00	0,00
= Summe: (investive Auszahlungen)	37.101,85	0,00	0,00	0,00	0,00	0,00
= Saldo: (Einzahlungen ./ Auszahlungen)	-37.101,85	0,00	0,00	0,00	0,00	0,00
Maßnahme: I5411016 I5411016 Stadteingang Nord						
+ Einzahlungen aus Zuwendungen für Investitionsmaßnahmen	0,00	0,00	0,00	6.489,38	6.489,38	0,00
+ Einzahlungen aus der Veräußerung von Sachanlagen	0,00	0,00	0,00	0,00	0,00	0,00
+ Einzahlungen aus der Veräußerung von Finanzanlagen	0,00	0,00	0,00	0,00	0,00	0,00
+ Einzahlungen aus Beiträgen u.ä. Entgelten	0,00	0,00	0,00	0,00	0,00	0,00
+ Sonstige Investitionseinzahlungen	0,00	0,00	0,00	0,00	0,00	0,00
= Summe: (investive Einzahlungen)	0,00	0,00	0,00	6.489,38	6.489,38	0,00
- Auszahlungen für den Erwerb von Grundstücken und Gebäuden	0,00	0,00	0,00	0,00	0,00	0,00
- Auszahlungen für Baumaßnahmen	18.294,16	1.742.774,84	1.742.774,84	0,00	-1.742.774,84	0,00
- Auszahlungen für den Erwerb von beweglichem Anlagevermögen	0,00	0,00	0,00	0,00	0,00	0,00
- Auszahlungen für den Erwerb von Finanzanlagen	0,00	0,00	0,00	0,00	0,00	0,00
- Auszahlungen von aktivierbaren Zuwendungen	0,00	0,00	0,00	0,00	0,00	0,00
- Sonstige Investitionsauszahlungen	0,00	0,00	0,00	0,00	0,00	0,00
= Summe: (investive Auszahlungen)	18.294,16	1.742.774,84	1.742.774,84	0,00	-1.742.774,84	0,00
= Saldo: (Einzahlungen ./ Auszahlungen)	-18.294,16	-1.742.774,84	-1.742.774,84	6.489,38	1.749.264,22	0,00
Maßnahme: I5411021 I5411021 Vorstufenausbau Anton- Nücken-Straße						
+ Einzahlungen aus Zuwendungen für Investitionsmaßnahmen	0,00	0,00	0,00	0,00	0,00	0,00
+ Einzahlungen aus der Veräußerung von Sachanlagen	0,00	0,00	0,00	0,00	0,00	0,00
+ Einzahlungen aus der Veräußerung von Finanzanlagen	0,00	0,00	0,00	0,00	0,00	0,00
+ Einzahlungen aus Beiträgen u.ä. Entgelten	0,00	0,00	0,00	0,00	0,00	0,00
+ Sonstige Investitionseinzahlungen	0,00	0,00	0,00	0,00	0,00	0,00
= Summe: (investive Einzahlungen)	0,00	0,00	0,00	0,00	0,00	0,00



Teilfinanzrechnung						
B. Nachweis einzelner Investitionsmaßnahmen						
Investitionsmaßnahmen oberhalb der festgesetzten Wertgrenzen	Ergebnis des Vorjahres	Fortgeschrie bener Ansatz des Haushaltsja hres 2022	davon Ermächtigung s- übertragung en aus dem Vorjahr EUR	Ist- Ergebnis des Haushaltsja hres 2022	Vergleich Ansatz/Ist (Sp.4./ Sp.2)	Ermächtigung s- übertragung en in das Folgejahr
	2021	2022	EUR	EUR	EUR	EUR
	EUR	EUR	EUR	EUR	EUR	EUR
	1	2	3	4	5	6
- Auszahlungen für den Erwerb von Grundstücken und Gebäuden	0,00	0,00	0,00	0,00	0,00	0,00
- Auszahlungen für Baumaßnahmen	0,00	260.000,00	260.000,00	0,00	-260.000,00	260.000,00
- Auszahlungen für den Erwerb von beweglichem Anlagevermögen	0,00	0,00	0,00	0,00	0,00	0,00
- Auszahlungen für den Erwerb von Finanzanlagen	0,00	0,00	0,00	0,00	0,00	0,00
- Auszahlungen von aktivierbaren Zuwendungen	0,00	0,00	0,00	0,00	0,00	0,00
- Sonstige Investitionsauszahlungen	0,00	0,00	0,00	0,00	0,00	0,00
= Summe: (investive Auszahlungen)	0,00	260.000,00	260.000,00	0,00	-260.000,00	260.000,00
= Saldo: (Einzahlungen ./ Auszahlungen)	0,00	-260.000,00	-260.000,00	0,00	260.000,00	-260.000,00
Maßnahme: I5411022 Wiederaufbau Ampelanlage						
+ Einzahlungen aus Zuwendungen für Investitionsmaßnahmen	0,00	10.000,00	0,00	0,00	-10.000,00	0,00
+ Einzahlungen aus der Veräußerung von Sachanlagen	0,00	0,00	0,00	0,00	0,00	0,00
+ Einzahlungen aus der Veräußerung von Finanzanlagen	0,00	0,00	0,00	0,00	0,00	0,00
+ Einzahlungen aus Beiträgen u.ä. Entgelten	0,00	0,00	0,00	0,00	0,00	0,00
+ Sonstige Investitionseinzahlungen	0,00	0,00	0,00	0,00	0,00	0,00
= Summe: (investive Einzahlungen)	0,00	10.000,00	0,00	0,00	-10.000,00	0,00
- Auszahlungen für den Erwerb von Grundstücken und Gebäuden	0,00	0,00	0,00	0,00	0,00	0,00
- Auszahlungen für Baumaßnahmen	0,00	0,00	0,00	0,00	0,00	0,00
- Auszahlungen für den Erwerb von beweglichem Anlagevermögen	0,00	10.000,00	0,00	0,00	-10.000,00	0,00
- Auszahlungen für den Erwerb von Finanzanlagen	0,00	0,00	0,00	0,00	0,00	0,00
- Auszahlungen von aktivierbaren Zuwendungen	0,00	0,00	0,00	0,00	0,00	0,00
- Sonstige Investitionsauszahlungen	0,00	0,00	0,00	0,00	0,00	0,00
= Summe: (investive Auszahlungen)	0,00	10.000,00	0,00	0,00	-10.000,00	0,00
= Saldo: (Einzahlungen ./ Auszahlungen)	0,00	0,00	0,00	0,00	0,00	0,00
Maßnahme: I5411109 I5411109 Ausbau An der Hüh						
+ Einzahlungen aus Zuwendungen für Investitionsmaßnahmen	0,00	0,00	0,00	0,00	0,00	0,00
+ Einzahlungen aus der Veräußerung von Sachanlagen	0,00	0,00	0,00	0,00	0,00	0,00
+ Einzahlungen aus der Veräußerung von Finanzanlagen	0,00	0,00	0,00	0,00	0,00	0,00
+ Einzahlungen aus Beiträgen u.ä. Entgelten	0,00	0,00	0,00	109.822,89	109.822,89	0,00
+ Sonstige Investitionseinzahlungen	0,00	0,00	0,00	0,00	0,00	0,00
= Summe: (investive Einzahlungen)	0,00	0,00	0,00	109.822,89	109.822,89	0,00
- Auszahlungen für den Erwerb von Grundstücken und Gebäuden	0,00	0,00	0,00	0,00	0,00	0,00
- Auszahlungen für Baumaßnahmen	0,00	110.000,00	110.000,00	0,00	-110.000,00	110.000,00
- Auszahlungen für den Erwerb von beweglichem Anlagevermögen	0,00	0,00	0,00	0,00	0,00	0,00
- Auszahlungen für den Erwerb von Finanzanlagen	0,00	0,00	0,00	0,00	0,00	0,00
- Auszahlungen von aktivierbaren Zuwendungen	0,00	0,00	0,00	0,00	0,00	0,00
- Sonstige Investitionsauszahlungen	0,00	0,00	0,00	0,00	0,00	0,00
= Summe: (investive Auszahlungen)	0,00	110.000,00	110.000,00	0,00	-110.000,00	110.000,00
= Saldo: (Einzahlungen ./ Auszahlungen)	0,00	-110.000,00	-110.000,00	109.822,89	219.822,89	-110.000,00



ProdGr/Stadt	V	Bad Münsterfeld
Prod/ProdBer	V12	Verkehrsflächen und -anlagen, ÖPNV
Tprod/ProdGru	V12541	Gemeindestraßen
KSt/Prod	V125411	Neubau, Unterhaltung und Bewirtschaftung von Straßen

Teilfinanzrechnung
B. Nachweis einzelner Investitionsmaßnahmen

Investitionsmaßnahmen oberhalb der festgesetzten Wertgrenzen	Ergebnis des Vorjahres	Fortgeschrie bener Ansatz des Haushaltsja hres 2022	davon Ermächtigung s- übertragung en aus dem Vorjahr EUR	Ist- Ergebnis des Haushaltsja hres 2022	Vergleich Ansatz/Ist (Sp.4./ Sp.2)	Ermächtigung s- übertragung en in das Folgejahr
	2021					
	EUR	EUR	EUR	EUR	EUR	EUR
	1	2	3	4	5	6
Maßnahme: I5411110 I5411110 Ausbau Auf der Oberst						
+ Einzahlungen aus Zuwendungen für Investitionsmaßnahmen	0,00	0,00	0,00	0,00	0,00	0,00
+ Einzahlungen aus der Veräußerung von Sachanlagen	0,00	0,00	0,00	0,00	0,00	0,00
+ Einzahlungen aus der Veräußerung von Finanzanlagen	0,00	0,00	0,00	0,00	0,00	0,00
+ Einzahlungen aus Beiträgen u.ä. Entgelten	30.918,36	0,00	0,00	0,00	0,00	0,00
+ Sonstige Investitionseinzahlungen	0,00	0,00	0,00	0,00	0,00	0,00
= Summe: (investive Einzahlungen)	30.918,36	0,00	0,00	0,00	0,00	0,00
- Auszahlungen für den Erwerb von Grundstücken und Gebäuden	0,00	0,00	0,00	0,00	0,00	0,00
- Auszahlungen für Baumaßnahmen	8.022,47	94.355,21	94.355,21	0,00	-94.355,21	94.355,21
- Auszahlungen für den Erwerb von beweglichem Anlagevermögen	0,00	0,00	0,00	0,00	0,00	0,00
- Auszahlungen für den Erwerb von Finanzanlagen	0,00	0,00	0,00	0,00	0,00	0,00
- Auszahlungen von aktivierbaren Zuwendungen	0,00	0,00	0,00	0,00	0,00	0,00
- Sonstige Investitionsauszahlungen	0,00	0,00	0,00	0,00	0,00	0,00
= Summe: (investive Auszahlungen)	8.022,47	94.355,21	94.355,21	0,00	-94.355,21	94.355,21
= Saldo: (Einzahlungen ./ Auszahlungen)	22.895,89	-94.355,21	-94.355,21	0,00	94.355,21	-94.355,21
Maßnahme: I5411115 I5411115 Ausbau Fichtenweg						
+ Einzahlungen aus Zuwendungen für Investitionsmaßnahmen	0,00	0,00	0,00	0,00	0,00	0,00
+ Einzahlungen aus der Veräußerung von Sachanlagen	0,00	0,00	0,00	0,00	0,00	0,00
+ Einzahlungen aus der Veräußerung von Finanzanlagen	0,00	0,00	0,00	0,00	0,00	0,00
+ Einzahlungen aus Beiträgen u.ä. Entgelten	0,00	0,00	0,00	0,00	0,00	0,00
+ Sonstige Investitionseinzahlungen	0,00	0,00	0,00	0,00	0,00	0,00
= Summe: (investive Einzahlungen)	0,00	0,00	0,00	0,00	0,00	0,00
- Auszahlungen für den Erwerb von Grundstücken und Gebäuden	0,00	0,00	0,00	0,00	0,00	0,00
- Auszahlungen für Baumaßnahmen	7.232,34	373.071,44	373.071,44	0,00	-373.071,44	373.071,44
- Auszahlungen für den Erwerb von beweglichem Anlagevermögen	0,00	0,00	0,00	0,00	0,00	0,00
- Auszahlungen für den Erwerb von Finanzanlagen	0,00	0,00	0,00	0,00	0,00	0,00
- Auszahlungen von aktivierbaren Zuwendungen	0,00	0,00	0,00	0,00	0,00	0,00
- Sonstige Investitionsauszahlungen	0,00	0,00	0,00	0,00	0,00	0,00
= Summe: (investive Auszahlungen)	7.232,34	373.071,44	373.071,44	0,00	-373.071,44	373.071,44
= Saldo: (Einzahlungen ./ Auszahlungen)	-7.232,34	-373.071,44	-373.071,44	0,00	373.071,44	-373.071,44
Maßnahme: I5411123 I5411123 Ausbau Varusstraße						
+ Einzahlungen aus Zuwendungen für Investitionsmaßnahmen	0,00	0,00	0,00	0,00	0,00	0,00
+ Einzahlungen aus der Veräußerung von Sachanlagen	0,00	0,00	0,00	0,00	0,00	0,00
+ Einzahlungen aus der Veräußerung von Finanzanlagen	0,00	0,00	0,00	0,00	0,00	0,00
+ Einzahlungen aus Beiträgen u.ä. Entgelten	0,00	0,00	0,00	0,00	0,00	0,00
+ Sonstige Investitionseinzahlungen	0,00	0,00	0,00	0,00	0,00	0,00
= Summe: (investive Einzahlungen)	0,00	0,00	0,00	0,00	0,00	0,00
- Auszahlungen für den Erwerb von Grundstücken und Gebäuden	0,00	0,00	0,00	0,00	0,00	0,00



Teilfinanzrechnung						
B. Nachweis einzelner Investitionsmaßnahmen						
Investitionsmaßnahmen oberhalb der festgesetzten Wertgrenzen	Ergebnis des Vorjahres	Fortgeschrie bener Ansatz des Haushaltsja hres 2022	davon Ermächtigung s- übertragung en aus dem Vorjahr EUR	Ist- Ergebnis des Haushaltsja hres 2022	Vergleich Ansatz/Ist (Sp.4./ Sp.2)	Ermächtigung s- übertragung en in das Folgejahr
	2021	2022	2021	2022	2022	2022
	EUR	EUR	EUR	EUR	EUR	EUR
	1	2	3	4	5	6
- Auszahlungen für Baumaßnahmen	6.096,90	150.740,09	150.740,09	82.955,48	-67.784,61	67.784,61
- Auszahlungen für den Erwerb von beweglichem Anlagevermögen	0,00	0,00	0,00	0,00	0,00	0,00
- Auszahlungen für den Erwerb von Finanzanlagen	0,00	0,00	0,00	0,00	0,00	0,00
- Auszahlungen von aktivierbaren Zuwendungen	0,00	0,00	0,00	0,00	0,00	0,00
- Sonstige Investitionsauszahlungen	0,00	0,00	0,00	0,00	0,00	0,00
= Summe: (investive Auszahlungen)	6.096,90	150.740,09	150.740,09	82.955,48	-67.784,61	67.784,61
= Saldo: (Einzahlungen ./ Auszahlungen)	-6.096,90	-150.740,09	-150.740,09	-82.955,48	67.784,61	-67.784,61
Maßnahme: I5411134 I5411134: Ausbau "Webersbenden"						
+ Einzahlungen aus Zuwendungen für Investitionsmaßnahmen	0,00	0,00	0,00	0,00	0,00	0,00
+ Einzahlungen aus der Veräußerung von Sachanlagen	0,00	0,00	0,00	0,00	0,00	0,00
+ Einzahlungen aus der Veräußerung von Finanzanlagen	0,00	0,00	0,00	0,00	0,00	0,00
+ Einzahlungen aus Beiträgen u.ä. Entgelten	0,00	0,00	0,00	0,00	0,00	0,00
+ Sonstige Investitionseinzahlungen	0,00	0,00	0,00	0,00	0,00	0,00
= Summe: (investive Einzahlungen)	0,00	0,00	0,00	0,00	0,00	0,00
- Auszahlungen für den Erwerb von Grundstücken und Gebäuden	0,00	0,00	0,00	0,00	0,00	0,00
- Auszahlungen für Baumaßnahmen	0,00	220.000,00	220.000,00	0,00	-220.000,00	0,00
- Auszahlungen für den Erwerb von beweglichem Anlagevermögen	0,00	0,00	0,00	0,00	0,00	0,00
- Auszahlungen für den Erwerb von Finanzanlagen	0,00	0,00	0,00	0,00	0,00	0,00
- Auszahlungen von aktivierbaren Zuwendungen	0,00	0,00	0,00	0,00	0,00	0,00
- Sonstige Investitionsauszahlungen	0,00	0,00	0,00	0,00	0,00	0,00
= Summe: (investive Auszahlungen)	0,00	220.000,00	220.000,00	0,00	-220.000,00	0,00
= Saldo: (Einzahlungen ./ Auszahlungen)	0,00	-220.000,00	-220.000,00	0,00	220.000,00	0,00
Maßnahme: I5411135 I5411135: Ausbau "Hohweg"						
+ Einzahlungen aus Zuwendungen für Investitionsmaßnahmen	0,00	0,00	0,00	0,00	0,00	0,00
+ Einzahlungen aus der Veräußerung von Sachanlagen	0,00	0,00	0,00	0,00	0,00	0,00
+ Einzahlungen aus der Veräußerung von Finanzanlagen	0,00	0,00	0,00	0,00	0,00	0,00
+ Einzahlungen aus Beiträgen u.ä. Entgelten	0,00	0,00	0,00	0,00	0,00	0,00
+ Sonstige Investitionseinzahlungen	0,00	0,00	0,00	0,00	0,00	0,00
= Summe: (investive Einzahlungen)	0,00	0,00	0,00	0,00	0,00	0,00
- Auszahlungen für den Erwerb von Grundstücken und Gebäuden	0,00	0,00	0,00	0,00	0,00	0,00
- Auszahlungen für Baumaßnahmen	0,00	390.000,00	390.000,00	0,00	-390.000,00	0,00
- Auszahlungen für den Erwerb von beweglichem Anlagevermögen	0,00	0,00	0,00	0,00	0,00	0,00
- Auszahlungen für den Erwerb von Finanzanlagen	0,00	0,00	0,00	0,00	0,00	0,00
- Auszahlungen von aktivierbaren Zuwendungen	0,00	0,00	0,00	0,00	0,00	0,00
- Sonstige Investitionsauszahlungen	0,00	0,00	0,00	0,00	0,00	0,00
= Summe: (investive Auszahlungen)	0,00	390.000,00	390.000,00	0,00	-390.000,00	0,00
= Saldo: (Einzahlungen ./ Auszahlungen)	0,00	-390.000,00	-390.000,00	0,00	390.000,00	0,00



ProdGr/Stadt V Bad Münstereifel
 Prod/ProdBer V12 Verkehrsflächen und -anlagen, ÖPNV
 Tprod/ProdGru V12541 Gemeindestraßen
 KSt/Prod V125411 Neubau, Unterhaltung und Bewirtschaftung von Straßen

Teilfinanzrechnung
B. Nachweis einzelner Investitionsmaßnahmen

Investitionsmaßnahmen oberhalb der festgesetzten Wertgrenzen	Ergebnis des Vorjahres	Fortgeschrie bener Ansatz des Haushaltsja hes 2022	davon Ermächtigung s- übertragung en aus dem Vorjahr EUR	Ist- Ergebnis des Haushaltsja hes 2022	Vergleich Ansatz/Ist (Sp.4./ Sp.2)	Ermächtigung s- übertragung en in das Folgejahr
	2021					
	EUR	EUR	EUR	EUR	EUR	EUR
	1	2	3	4	5	6
Maßnahme: I5411136 I5411136: Ausbau "Zur Sahrtalsicht / Hochtürmerblick"						
+ Einzahlungen aus Zuwendungen für Investitionsmaßnahmen	0,00	0,00	0,00	0,00	0,00	0,00
+ Einzahlungen aus der Veräußerung von Sachanlagen	0,00	0,00	0,00	0,00	0,00	0,00
+ Einzahlungen aus der Veräußerung von Finanzanlagen	0,00	0,00	0,00	0,00	0,00	0,00
+ Einzahlungen aus Beiträgen u.ä. Entgelten	0,00	0,00	0,00	0,00	0,00	0,00
+ Sonstige Investitionseinzahlungen	0,00	0,00	0,00	0,00	0,00	0,00
= Summe: (investive Einzahlungen)	0,00	0,00	0,00	0,00	0,00	0,00
- Auszahlungen für den Erwerb von Grundstücken und Gebäuden	0,00	0,00	0,00	0,00	0,00	0,00
- Auszahlungen für Baumaßnahmen	0,00	320.000,00	320.000,00	0,00	-320.000,00	320.000,00
- Auszahlungen für den Erwerb von beweglichem Anlagevermögen	0,00	0,00	0,00	0,00	0,00	0,00
- Auszahlungen für den Erwerb von Finanzanlagen	0,00	0,00	0,00	0,00	0,00	0,00
- Auszahlungen von aktivierbaren Zuwendungen	0,00	0,00	0,00	0,00	0,00	0,00
- Sonstige Investitionsauszahlungen	0,00	0,00	0,00	0,00	0,00	0,00
= Summe: (investive Auszahlungen)	0,00	320.000,00	320.000,00	0,00	-320.000,00	320.000,00
= Saldo: (Einzahlungen ./ Auszahlungen)	0,00	-320.000,00	-320.000,00	0,00	320.000,00	-320.000,00
Maßnahme: I542011 I542011 Fibergasse A10-I2						
+ Einzahlungen aus Zuwendungen für Investitionsmaßnahmen	0,00	0,00	0,00	0,00	0,00	0,00
+ Einzahlungen aus der Veräußerung von Sachanlagen	0,00	0,00	0,00	0,00	0,00	0,00
+ Einzahlungen aus der Veräußerung von Finanzanlagen	0,00	0,00	0,00	0,00	0,00	0,00
+ Einzahlungen aus Beiträgen u.ä. Entgelten	0,00	0,00	0,00	0,00	0,00	0,00
+ Sonstige Investitionseinzahlungen	0,00	0,00	0,00	0,00	0,00	0,00
= Summe: (investive Einzahlungen)	0,00	0,00	0,00	0,00	0,00	0,00
- Auszahlungen für den Erwerb von Grundstücken und Gebäuden	0,00	0,00	0,00	0,00	0,00	0,00
- Auszahlungen für Baumaßnahmen	0,00	160.000,00	0,00	0,00	-160.000,00	160.000,00
- Auszahlungen für den Erwerb von beweglichem Anlagevermögen	0,00	0,00	0,00	0,00	0,00	0,00
- Auszahlungen für den Erwerb von Finanzanlagen	0,00	0,00	0,00	0,00	0,00	0,00
- Auszahlungen von aktivierbaren Zuwendungen	0,00	0,00	0,00	0,00	0,00	0,00
- Sonstige Investitionsauszahlungen	0,00	0,00	0,00	0,00	0,00	0,00
= Summe: (investive Auszahlungen)	0,00	160.000,00	0,00	0,00	-160.000,00	160.000,00
= Saldo: (Einzahlungen ./ Auszahlungen)	0,00	-160.000,00	0,00	0,00	160.000,00	-160.000,00
Maßnahme: I542013 I542013 Lieferzonen Mikrodepots A9-M2						
+ Einzahlungen aus Zuwendungen für Investitionsmaßnahmen	0,00	40.500,00	0,00	0,00	-40.500,00	0,00
+ Einzahlungen aus der Veräußerung von Sachanlagen	0,00	0,00	0,00	0,00	0,00	0,00
+ Einzahlungen aus der Veräußerung von Finanzanlagen	0,00	0,00	0,00	0,00	0,00	0,00
+ Einzahlungen aus Beiträgen u.ä. Entgelten	0,00	0,00	0,00	0,00	0,00	0,00
+ Sonstige Investitionseinzahlungen	0,00	0,00	0,00	0,00	0,00	0,00
= Summe: (investive Einzahlungen)	0,00	40.500,00	0,00	0,00	-40.500,00	0,00

ProdGr/Stadt V Bad Münstereifel
 Prod/ProdBer V12 Verkehrsflächen und -anlagen, ÖPNV
 Tprod/ProdGru V12541 Gemeindestraßen
 KSt/Prod V125411 Neubau, Unterhaltung und Bewirtschaftung von Straßen



Teilfinanzrechnung
B. Nachweis einzelner Investitionsmaßnahmen

Investitionsmaßnahmen oberhalb der festgesetzten Wertgrenzen	Ergebnis des Vorjahres	Fortgeschrie- bener Ansatz des Haushaltsja- hres 2022	davon Ermächtigung- s- übertragung- en aus dem Vorjahr EUR	Ist- Ergebnis des Haushaltsja- hres 2022	Vergleich Ansatz/Ist (Sp.4./. Sp.2)	Ermächtigung- s- übertragung- en in das Folgejahr
	2021	EUR	EUR	EUR	EUR	EUR
	1	2	3	4	5	6
- Auszahlungen für den Erwerb von Grundstücken und Gebäuden	0,00	0,00	0,00	0,00	0,00	0,00
- Auszahlungen für Baumaßnahmen	0,00	45.000,00	0,00	0,00	-45.000,00	45.000,00
- Auszahlungen für den Erwerb von beweglichem Anlagevermögen	0,00	0,00	0,00	0,00	0,00	0,00
- Auszahlungen für den Erwerb von Finanzanlagen	0,00	0,00	0,00	0,00	0,00	0,00
- Auszahlungen von aktivierbaren Zuwendungen	0,00	0,00	0,00	0,00	0,00	0,00
- Sonstige Investitionsauszahlungen	0,00	0,00	0,00	0,00	0,00	0,00
= Summe: (investive Auszahlungen)	0,00	45.000,00	0,00	0,00	-45.000,00	45.000,00
= Saldo: (Einzahlungen ./ Auszahlungen)	0,00	-4.500,00	0,00	0,00	4.500,00	-45.000,00



ProdGr/Stadt	V	Bad Münstereifel
Prod/ProdBer	V12	Verkehrsflächen und -anlagen, ÖPNV
Tprod/ProdGru	V12541	Gemeindestraßen
KSt/Prod	V125411	Neubau, Unterhaltung und Bewirtschaftung von Straßen

Teilfinanzrechnung B Nachweis einzelner Investitionsmaßnahmen

Investitionsmaßnahmen	Ergebnis des Vorjahres	Fortgeschriebener Ansatz des Haushaltsjahres 2022	davon Ermächtigungsübertragungen aus dem Vorjahr	Ist-Ergebnis des Haushaltsjahres 2022	Vergleich Ansatz/Ist (Sp.4./Sp.2)	Ermächtigungsübertragungen in das Folgejahr
	2021	2022	aus dem Vorjahr	2022	(Sp.4./Sp.2)	in das Folgejahr
	EUR	EUR	EUR	EUR	EUR	EUR
	1	2	3	4	5	6
= Summe: (investive Einzahlungen)	0,00	0,00	0,00	0,00	0,00	0,00
= Summe: (investive Auszahlungen)	0,00	388.491,33	388.491,33	0,00	-388.491,33	49.491,33
= Saldo: (Einzahlungen ./ Auszahlungen)	0,00	-388.491,33	-388.491,33	0,00	388.491,33	-49.491,33

ProdGr/Stadt V Bad Münstereifel
 Prod/ProdBer V12 Verkehrsflächen und -anlagen, ÖPNV
 Tprod/ProdGru V12545 Straßenreinigung und Winterdienst
 KSt/Prod V125451 Straßenreinigung und Winterdienst



Teilergebnrechnung							
Ertrags- und Aufwandsarten		Ergebnis des Vorjahres	Fortgeschriebener Ansatz des Haushaltsjahres 2022	davon Ermächtigungsübertragungen aus dem Vorjahr	Ist-Ergebnis des Haushaltsjahres 2022	Vergleich Ansatz/Ist (Sp.4./Sp.2)	Ermächtigungsübertragungen in das Folgejahr
		2021	2022	EUR	EUR	EUR	EUR
		EUR	EUR	EUR	EUR	EUR	EUR
1	Steuern und ähnliche Abgaben	0,00	0,00	0,00	0,00	0,00	0,00
2	+ Zuwendungen und allgemeine Umlagen	2.172,00	2.170,00	0,00	3.424,46	1.254,46	0,00
3	+ Sonstige Transfererträge	0,00	0,00	0,00	0,00	0,00	0,00
4	+ Öffentlich-rechtliche Leistungsentgelte	237.093,41	220.000,00	0,00	200.492,53	-19.507,47	0,00
5	+ Privatrechtliche Leistungsentgelte	6.507,69	18.500,00	0,00	16.915,05	-1.584,95	0,00
6	+ Kostenerstattungen und Kostenumlagen	0,00	0,00	0,00	0,00	0,00	0,00
7	+ Sonstige ordentliche Erträge	5.181,19	0,00	0,00	334,09	334,09	0,00
8	+ Aktivierte Eigenleistungen	0,00	0,00	0,00	0,00	0,00	0,00
9	+/- Bestandsveränderungen	0,00	0,00	0,00	0,00	0,00	0,00
10	= Ordentliche Erträge	250.954,29	240.670,00	0,00	221.166,13	-19.503,87	0,00
11	- Personalaufwendungen	19.776,32	22.169,00	0,00	20.358,26	-1.810,74	0,00
12	- Versorgungsaufwendungen	6.260,85	4.937,00	0,00	6.688,53	1.751,53	0,00
13	- Aufwendungen für Sach- und Dienstleistungen	225.255,75	257.000,00	0,00	209.946,37	-47.053,63	0,00
14	- Bilanzielle Abschreibungen	3.526,00	3.410,00	0,00	4.665,46	1.255,46	0,00
15	- Transferaufwendungen	0,00	0,00	0,00	0,00	0,00	0,00
16	- Sonstige ordentliche Aufwendungen	101,08	481,00	0,00	2.480,45	1.999,45	0,00
17	= Ordentliche Aufwendungen	254.920,00	287.997,00	0,00	244.139,07	-43.857,93	0,00
18	= Ordentliches Ergebnis (= Zeilen 10 und 17)	-3.965,71	-47.327,00	0,00	-22.972,94	24.354,06	0,00
19	+ Finanzerträge	0,00	0,00	0,00	0,00	0,00	0,00
20	- Zinsen und sonstige Finanzaufwendungen	0,00	0,00	0,00	0,00	0,00	0,00
21	= Finanzergebnis (= Zeilen 19 und 20)	0,00	0,00	0,00	0,00	0,00	0,00
22	= Ergebnis aus laufender Verwaltungstätigkeit (= Zeilen 18 und 21)	-3.965,71	-47.327,00	0,00	-22.972,94	24.354,06	0,00
23	+ Außerordentliche Erträge	35.556,03	0,00	0,00	0,00	0,00	0,00
24	- Außerordentliche Aufwendungen	35.556,03	0,00	0,00	0,00	0,00	0,00
25	= Außerordentliches Ergebnis (= Zeilen 23 und 24)	0,00	0,00	0,00	0,00	0,00	0,00
26	= Ergebnis -vor Berücksichtigung der internen Leistungsbeziehungen-(= Zeilen 22 und 25)	-3.965,71	-47.327,00	0,00	-22.972,94	24.354,06	0,00
27	+ Erträge aus internen Leistungsbeziehungen	14.808,15	0,00	0,00	12.876,57	12.876,57	0,00
28	- Aufwendungen aus internen Leistungsbeziehungen	311.860,57	251.216,00	0,00	234.320,13	-16.895,87	0,00
29	= Teilergebnis (= Zeilen 26, 27, 28)	-301.018,13	-298.543,00	0,00	-244.416,50	54.126,50	0,00
30	- Globaler Minderaufwand	0,00	-2.880,00	0,00	0,00	2.880,00	0,00
31	= Teilergebnis nach Abzug globaler Minderaufwand (= Zeilen 30 und 31)	-301.018,13	-295.663,00	0,00	-244.416,50	51.246,50	0,00



ProdGr/Stadt	V	Bad Münstereifel
Prod/ProdBer	V12	Verkehrsflächen und -anlagen, ÖPNV
Tprod/ProdGru	V12545	Straßenreinigung und Winterdienst
KSt/Prod	V125451	Straßenreinigung und Winterdienst

**Teilfinanzrechnung
A. Zahlungsnachweis**

Ein- und Auszahlungsarten		Ergebnis des Vorjahres	Fortgeschriebener Ansatz des Haushaltsjahres 2022	davon Ermächtigungsübertragungen aus dem Vorjahr	Ist-Ergebnis des Haushaltsjahres 2022	Vergleich Ansatz/Ist (Sp.4./Sp.2)	Ermächtigungsübertragungen in das Folgejahr
		2021	2022	EUR	EUR	EUR	EUR
		EUR	EUR	EUR	EUR	EUR	EUR
		1	2	3	4	5	6
1	Steuern und ähnliche Abgaben	0,00	0,00	0,00	0,00	0,00	0,00
2	Zuwendungen und allgemeine Umlagen	35.556,03	0,00	0,00	0,00	0,00	0,00
3	Sonstige Transfereinzahlungen	0,00	0,00	0,00	0,00	0,00	0,00
4	Öffentlich-rechtliche Leistungsentgelte	236.803,70	220.000,00	0,00	200.302,44	-19.697,56	0,00
5	Privatrechtliche Leistungsentgelte	14.068,98	18.500,00	0,00	13.187,72	-5.312,28	0,00
6	Kostenerstattungen, Kostenumlagen	0,00	0,00	0,00	0,00	0,00	0,00
7	Sonstige Einzahlungen	0,00	0,00	0,00	0,00	0,00	0,00
8	Zinsen und sonstige Finanzeinzahlungen	0,00	0,00	0,00	0,00	0,00	0,00
9	Einzahlungen aus laufender Verwaltungstätigkeit	286.428,71	238.500,00	0,00	213.490,16	-25.009,84	0,00
10	Personalauszahlungen	19.029,64	19.294,00	0,00	19.235,84	-58,16	0,00
11	Versorgungsauszahlungen	3.795,52	6.254,00	0,00	5.184,85	-1.069,15	0,00
12	Auszahlungen für Sach- und Dienstleistungen	224.221,80	260.422,24	3.422,24	183.980,68	-76.441,56	0,00
13	Zinsen und sonstige Finanzauszahlungen	0,00	0,00	0,00	0,00	0,00	0,00
14	Transferauszahlungen	35.556,03	0,00	0,00	0,00	0,00	0,00
15	Sonstige Auszahlungen	0,00	481,00	0,00	0,00	-481,00	0,00
16	Auszahlungen aus laufender Verwaltungstätigkeit	282.602,99	286.451,24	3.422,24	208.401,37	-78.049,87	0,00
17	Saldo aus laufender Verwaltungstätigkeit	3.825,72	-47.951,24	-3.422,24	5.088,79	53.040,03	0,00
Investitionstätigkeit							
Einzahlungen							
1	aus Zuwendungen für Investitionsmaßnahmen	0,00	0,00	0,00	0,00	0,00	0,00
2	aus der Veräußerung von Sachanlagen	0,00	0,00	0,00	0,00	0,00	0,00
3	aus der Veräußerung von Finanzanlagen	0,00	0,00	0,00	0,00	0,00	0,00
4	aus Beiträgen und ähnlichen Entgelten	0,00	0,00	0,00	0,00	0,00	0,00
5	Sonstige Investitionseinzahlungen	0,00	0,00	0,00	0,00	0,00	0,00
6	Summe: (invest. Einzahlungen)	0,00	0,00	0,00	0,00	0,00	0,00
Auszahlungen							
7	für den Erwerb von Grundstücken und Gebäuden	0,00	0,00	0,00	0,00	0,00	0,00
8	für Baumaßnahmen	0,00	0,00	0,00	0,00	0,00	0,00
9	für den Erwerb von beweglichem Anlagevermögen	0,00	65.000,00	65.000,00	16.693,46	-48.306,54	48.306,54
10	für den Erwerb von Finanzanlagen	0,00	0,00	0,00	0,00	0,00	0,00
11	von aktivierbaren Zuwendungen	0,00	0,00	0,00	0,00	0,00	0,00
12	Sonstige Investitionsauszahlungen	0,00	0,00	0,00	0,00	0,00	0,00
13	Summe: (invest. Auszahlungen)	0,00	65.000,00	65.000,00	16.693,46	-48.306,54	48.306,54
14	Saldo: der Investitionstätigkeit (Einzahlungen ./ Auszahlungen)	0,00	-65.000,00	-65.000,00	-16.693,46	48.306,54	-48.306,54

ProdGr/Stadt V Bad Münstereifel
 Prod/ProdBer V12 Verkehrsflächen und -anlagen, ÖPNV
 Tprod/ProdGru V12545 Straßenreinigung und Winterdienst
 KSt/Prod V125451 Straßenreinigung und Winterdienst



Teilfinanzrechnung B. Nachweis einzelner Investitionsmaßnahmen						
Investitionsmaßnahmen oberhalb der festgesetzten Wertgrenzen	Ergebnis des Vorjahres	Fortgeschrie bener Ansatz des Haushaltsja hres 2022	davon Ermächtigung s- übertragung en aus dem Vorjahr EUR	Ist- Ergebnis des Haushaltsja hres 2022	Vergleich Ansatz/Ist (Sp.4./. Sp.2)	Ermächtigung s- übertragung en in das Folgejahr
	2021					
	EUR	EUR	EUR	EUR	EUR	EUR
	1	2	3	4	5	6
Maßnahme: I5451001 I5451001 Beschaffung Winterdienstgeräte						
+ Einzahlungen aus Zuwendungen für Investitionsmaßnahmen	0,00	0,00	0,00	0,00	0,00	0,00
+ Einzahlungen aus der Veräußerung von Sachanlagen	0,00	0,00	0,00	0,00	0,00	0,00
+ Einzahlungen aus der Veräußerung von Finanzanlagen	0,00	0,00	0,00	0,00	0,00	0,00
+ Einzahlungen aus Beiträgen u.ä. Entgelten	0,00	0,00	0,00	0,00	0,00	0,00
+ Sonstige Investitionseinzahlungen	0,00	0,00	0,00	0,00	0,00	0,00
= Summe: (investive Einzahlungen)	0,00	0,00	0,00	0,00	0,00	0,00
- Auszahlungen für den Erwerb von Grundstücken und Gebäuden	0,00	0,00	0,00	0,00	0,00	0,00
- Auszahlungen für Baumaßnahmen	0,00	0,00	0,00	0,00	0,00	0,00
- Auszahlungen für den Erwerb von beweglichem Anlagevermögen	0,00	65.000,00	65.000,00	16.693,46	-48.306,54	48.306,54
- Auszahlungen für den Erwerb von Finanzanlagen	0,00	0,00	0,00	0,00	0,00	0,00
- Auszahlungen von aktivierbaren Zuwendungen	0,00	0,00	0,00	0,00	0,00	0,00
- Sonstige Investitionsauszahlungen	0,00	0,00	0,00	0,00	0,00	0,00
= Summe: (investive Auszahlungen)	0,00	65.000,00	65.000,00	16.693,46	-48.306,54	48.306,54
= Saldo: (Einzahlungen ./ Auszahlungen)	0,00	-65.000,00	-65.000,00	-16.693,46	48.306,54	-48.306,54



ProdGr/Stadt	V	Bad Müstereifel
Prod/ProdBer	V12	Verkehrsflächen und -anlagen, ÖPNV
Tprod/ProdGru	V12545	Straßenreinigung und Winterdienst
KSt/Prod	V125451	Straßenreinigung und Winterdienst

Teilfinanzrechnung B Nachweis einzelner Investitionsmaßnahmen

Investitionsmaßnahmen	Ergebnis des Vorjahres	Fortgeschrie bener Ansatz des Haushaltsja hres 2022	davon Ermächtigung s- übertragung en aus dem Vorjahr EUR	Ist- Ergebnis des Haushaltsja hres 2022	Vergleich Ansatz/Ist (Sp.4./ Sp.2)	Ermächtigung s- übertragung en in das Folgejahr
	2021	2022	EUR	EUR	EUR	EUR
	EUR	EUR	EUR	EUR	EUR	EUR
	1	2	3	4	5	6
= Summe: (investive Einzahlungen)	0,00	0,00	0,00	0,00	0,00	0,00
= Summe: (investive Auszahlungen)	0,00	0,00	0,00	0,00	0,00	0,00
= Saldo: (Einzahlungen ./ Auszahlungen)	0,00	0,00	0,00	0,00	0,00	0,00

ProdGr/Stadt V Bad Münstereifel
 Prod/ProdBer V12 Verkehrsflächen und -anlagen, ÖPNV
 Tprod/ProdGru V12546 Parkraumbewirtschaftung
 KSt/Prod V125461 Parkraumbewirtschaftung



Teilergebnrechnung							
Ertrags- und Aufwandsarten		Ergebnis des Vorjahres	Fortgeschriebener Ansatz des Haushaltsjahres 2022	davon Ermächtigungsübertragungen aus dem Vorjahr	Ist-Ergebnis des Haushaltsjahres 2022	Vergleich Ansatz/Ist (Sp.4./Sp.2)	Ermächtigungsübertragungen in das Folgejahr
		2021	2022	EUR	EUR	EUR	EUR
		EUR	EUR	EUR	EUR	EUR	EUR
1	Steuern und ähnliche Abgaben	0,00	0,00	0,00	0,00	0,00	0,00
2	+ Zuwendungen und allgemeine Umlagen	30.511,00	27.660,00	0,00	32.810,60	5.150,60	0,00
3	+ Sonstige Transfererträge	0,00	0,00	0,00	0,00	0,00	0,00
4	+ Öffentlich-rechtliche Leistungsentgelte	168.613,61	280.000,00	0,00	208.475,88	-71.524,12	0,00
5	+ Privatrechtliche Leistungsentgelte	0,00	0,00	0,00	0,00	0,00	0,00
6	+ Kostenerstattungen und Kostenumlagen	0,00	0,00	0,00	0,00	0,00	0,00
7	+ Sonstige ordentliche Erträge	100,00	1,00	0,00	0,00	-1,00	0,00
8	+ Aktivierte Eigenleistungen	0,00	0,00	0,00	0,00	0,00	0,00
9	+/- Bestandsveränderungen	0,00	0,00	0,00	0,00	0,00	0,00
10	= Ordentliche Erträge	199.224,61	307.661,00	0,00	241.286,48	-66.374,52	0,00
11	- Personalaufwendungen	26.102,27	25.199,00	0,00	28.817,35	3.618,35	0,00
12	- Versorgungsaufwendungen	0,00	2.639,00	0,00	3.817,54	1.178,54	0,00
13	- Aufwendungen für Sach- und Dienstleistungen	23.964,73	149.670,00	8.400,00	27.037,48	-122.632,52	0,00
14	- Bilanzielle Abschreibungen	29.689,00	26.840,00	0,00	31.988,60	5.148,60	0,00
15	- Transferaufwendungen	0,00	8.400,00	0,00	0,00	-8.400,00	0,00
16	- Sonstige ordentliche Aufwendungen	2.729,99	2.452,00	0,00	2.439,20	-12,80	0,00
17	= Ordentliche Aufwendungen	82.485,99	215.200,00	8.400,00	94.100,17	-121.099,83	0,00
18	= Ordentliches Ergebnis (= Zeilen 10 und 17)	116.738,62	92.461,00	-8.400,00	147.186,31	54.725,31	0,00
19	+ Finanzerträge	0,00	0,00	0,00	0,00	0,00	0,00
20	- Zinsen und sonstige Finanzaufwendungen	0,00	0,00	0,00	0,00	0,00	0,00
21	= Finanzergebnis (= Zeilen 19 und 20)	0,00	0,00	0,00	0,00	0,00	0,00
22	= Ergebnis aus laufender Verwaltungstätigkeit (= Zeilen 18 und 21)	116.738,62	92.461,00	-8.400,00	147.186,31	54.725,31	0,00
23	+ Außerordentliche Erträge	177.364,19	250.000,00	0,00	54.793,19	-195.206,81	0,00
24	- Außerordentliche Aufwendungen	177.364,19	250.000,00	0,00	54.793,19	-195.206,81	0,00
25	= Außerordentliches Ergebnis (= Zeilen 23 und 24)	0,00	0,00	0,00	0,00	0,00	0,00
26	= Ergebnis -vor Berücksichtigung der internen Leistungsbeziehungen-(= Zeilen 22 und 25)	116.738,62	92.461,00	-8.400,00	147.186,31	54.725,31	0,00
27	+ Erträge aus internen Leistungsbeziehungen	0,00	0,00	0,00	0,00	0,00	0,00
28	- Aufwendungen aus internen Leistungsbeziehungen	70.477,77	90.232,00	0,00	63.347,75	-26.884,25	0,00
29	= Teilergebnis (= Zeilen 26, 27, 28)	46.260,85	2.229,00	-8.400,00	83.838,56	81.609,56	0,00
30	- Globaler Minderaufwand	0,00	-2.068,00	0,00	0,00	2.068,00	0,00
31	= Teilergebnis nach Abzug globaler Minderaufwand (= Zeilen 30 und 31)	46.260,85	4.297,00	-8.400,00	83.838,56	79.541,56	0,00



ProdGr/Stadt	V	Bad Münstereifel
Prod/ProdBer	V12	Verkehrsflächen und -anlagen, ÖPNV
Tprod/ProdGru	V12546	Parkraumbewirtschaftung
KSt/Prod	V125461	Parkraumbewirtschaftung

**Teilfinanzrechnung
A. Zahlungsnachweis**

Ein- und Auszahlungsarten		Ergebnis des Vorjahres	Fortgeschriebener Ansatz des Haushaltsjahres 2022	davon Ermächtigungsg-übertragungen aus dem Vorjahr	Ist-Ergebnis des Haushaltsjahres 2022	Vergleich Ansatz/Ist (Sp.4./ Sp.2)	Ermächtigungsg-übertragungen in das Folgejahr
		2021	2022	EUR	EUR	EUR	EUR
		EUR	EUR	EUR	EUR	EUR	EUR
		1	2	3	4	5	6
1	Steuern und ähnliche Abgaben	0,00	0,00	0,00	0,00	0,00	0,00
2	Zuwendungen und allgemeine Umlagen	177.364,19	250.000,00	0,00	54.793,19	-195.206,81	0,00
3	Sonstige Transfereinzahlungen	0,00	0,00	0,00	0,00	0,00	0,00
4	Öffentlich-rechtliche Leistungsentgelte	179.850,11	280.000,00	0,00	208.475,88	-71.524,12	0,00
5	Privatrechtliche Leistungsentgelte	0,00	0,00	0,00	0,00	0,00	0,00
6	Kostenerstattungen, Kostenumlagen	0,00	0,00	0,00	0,00	0,00	0,00
7	Sonstige Einzahlungen	0,00	1,00	0,00	0,00	-1,00	0,00
8	Zinsen und sonstige Finanzeinzahlungen	0,00	0,00	0,00	0,00	0,00	0,00
9	Einzahlungen aus laufender Verwaltungstätigkeit	357.214,30	530.001,00	0,00	263.269,07	-266.731,93	0,00
10	Personal auszahlungen	27.227,55	23.662,00	0,00	27.923,97	4.261,97	0,00
11	Versorgungsauszahlungen	0,00	3.343,00	0,00	2.959,30	-383,70	0,00
12	Auszahlungen für Sach- und Dienstleistungen	24.607,41	141.763,85	493,85	11.269,84	-130.494,01	0,00
13	Zinsen und sonstige Finanzauszahlungen	0,00	0,00	0,00	0,00	0,00	0,00
14	Transferauszahlungen	115.480,13	258.400,00	0,00	116.677,25	-141.722,75	0,00
15	Sonstige Auszahlungen	2.303,44	2.452,00	0,00	1.939,20	-512,80	0,00
16	Auszahlungen aus laufender Verwaltungstätigkeit	169.618,53	429.620,85	493,85	160.769,56	-268.851,29	0,00
17	Saldo aus laufender Verwaltungstätigkeit	187.595,77	100.380,15	-493,85	102.499,51	2.119,36	0,00
Investitionstätigkeit							
Einzahlungen							
1	aus Zuwendungen für Investitionsmaßnahmen	0,00	255.000,00	0,00	104.445,34	-150.554,66	0,00
2	aus der Veräußerung von Sachanlagen	0,00	0,00	0,00	0,00	0,00	0,00
3	aus der Veräußerung von Finanzanlagen	0,00	0,00	0,00	0,00	0,00	0,00
4	aus Beiträgen und ähnlichen Entgelten	1.800,00	0,00	0,00	0,00	0,00	0,00
5	Sonstige Investitionseinzahlungen	0,00	0,00	0,00	0,00	0,00	0,00
6	Summe: (invest. Einzahlungen)	1.800,00	255.000,00	0,00	104.445,34	-150.554,66	0,00
Auszahlungen							
7	für den Erwerb von Grundstücken und Gebäuden	0,00	0,00	0,00	0,00	0,00	0,00
8	für Baumaßnahmen	9.883,36	5.542.282,21	5.364.282,21	45.028,67	-5.497.253,54	4.697.253,54
9	für den Erwerb von beweglichem Anlagevermögen	0,00	122.000,00	0,00	84.894,60	-37.105,40	34.401,90
10	für den Erwerb von Finanzanlagen	0,00	0,00	0,00	0,00	0,00	0,00
11	von aktivierbaren Zuwendungen	0,00	0,00	0,00	0,00	0,00	0,00
12	Sonstige Investitionsauszahlungen	0,00	0,00	0,00	0,00	0,00	0,00
13	Summe: (invest. Auszahlungen)	9.883,36	5.664.282,21	5.364.282,21	129.923,27	-5.534.358,94	4.731.655,44
14	Saldo: der Investitionstätigkeit (Einzahlungen ./ Auszahlungen)	-8.083,36	-5.409.282,21	-5.364.282,21	-25.477,93	5.383.804,28	-4.731.655,44



Teilfinanzrechnung B. Nachweis einzelner Investitionsmaßnahmen						
Investitionsmaßnahmen oberhalb der festgesetzten Wertgrenzen	Ergebnis des Vorjahres	Fortgeschrie bener Ansatz des Haushaltsja hres 2022	davon Ermächtigung s- übertragung en aus dem Vorjahr EUR	Ist- Ergebnis des Haushaltsja hres 2022	Vergleich Ansatz/Ist (Sp.4./ Sp.2)	Ermächtigung s- übertragung en in das Folgejahr
	2021					
	EUR	EUR	EUR	EUR	EUR	EUR
	1	2	3	4	5	6
Maßnahme: I5461001 I5461001 ZOB Bahnhof						
+ Einzahlungen aus Zuwendungen für Investitionsmaßnahmen	0,00	0,00	0,00	0,00	0,00	0,00
+ Einzahlungen aus der Veräußerung von Sachanlagen	0,00	0,00	0,00	0,00	0,00	0,00
+ Einzahlungen aus der Veräußerung von Finanzanlagen	0,00	0,00	0,00	0,00	0,00	0,00
+ Einzahlungen aus Beiträgen u.ä. Entgelten	0,00	0,00	0,00	0,00	0,00	0,00
+ Sonstige Investitionseinzahlungen	0,00	0,00	0,00	0,00	0,00	0,00
= Summe: (investive Einzahlungen)	0,00	0,00	0,00	0,00	0,00	0,00
- Auszahlungen für den Erwerb von Grundstücken und Gebäuden	0,00	0,00	0,00	0,00	0,00	0,00
- Auszahlungen für Baumaßnahmen	9.883,36	4.564.282,21	4.564.282,21	45.028,67	-4.519.253,54	4.519.253,54
- Auszahlungen für den Erwerb von beweglichem Anlagevermögen	0,00	0,00	0,00	0,00	0,00	0,00
- Auszahlungen für den Erwerb von Finanzanlagen	0,00	0,00	0,00	0,00	0,00	0,00
- Auszahlungen von aktivierbaren Zuwendungen	0,00	0,00	0,00	0,00	0,00	0,00
- Sonstige Investitionsauszahlungen	0,00	0,00	0,00	0,00	0,00	0,00
= Summe: (investive Auszahlungen)	9.883,36	4.564.282,21	4.564.282,21	45.028,67	-4.519.253,54	4.519.253,54
= Saldo: (Einzahlungen ./ Auszahlungen)	-9.883,36	-4.564.282,21	-4.564.282,21	-45.028,67	4.519.253,54	-4.519.253,54
Maßnahme: I5461010 I5461010 Mobilstation Bahnhof Arloff						
+ Einzahlungen aus Zuwendungen für Investitionsmaßnahmen	0,00	101.000,00	0,00	0,00	-101.000,00	0,00
+ Einzahlungen aus der Veräußerung von Sachanlagen	0,00	0,00	0,00	0,00	0,00	0,00
+ Einzahlungen aus der Veräußerung von Finanzanlagen	0,00	0,00	0,00	0,00	0,00	0,00
+ Einzahlungen aus Beiträgen u.ä. Entgelten	0,00	0,00	0,00	0,00	0,00	0,00
+ Sonstige Investitionseinzahlungen	0,00	0,00	0,00	0,00	0,00	0,00
= Summe: (investive Einzahlungen)	0,00	101.000,00	0,00	0,00	-101.000,00	0,00
- Auszahlungen für den Erwerb von Grundstücken und Gebäuden	0,00	0,00	0,00	0,00	0,00	0,00
- Auszahlungen für Baumaßnahmen	0,00	115.000,00	0,00	0,00	-115.000,00	115.000,00
- Auszahlungen für den Erwerb von beweglichem Anlagevermögen	0,00	0,00	0,00	0,00	0,00	0,00
- Auszahlungen für den Erwerb von Finanzanlagen	0,00	0,00	0,00	0,00	0,00	0,00
- Auszahlungen von aktivierbaren Zuwendungen	0,00	0,00	0,00	0,00	0,00	0,00
- Sonstige Investitionsauszahlungen	0,00	0,00	0,00	0,00	0,00	0,00
= Summe: (investive Auszahlungen)	0,00	115.000,00	0,00	0,00	-115.000,00	115.000,00
= Saldo: (Einzahlungen ./ Auszahlungen)	0,00	-14.000,00	0,00	0,00	14.000,00	-115.000,00
Maßnahme: I5461012 I5461012 Mobilstation Bahnhof Iversheim						
+ Einzahlungen aus Zuwendungen für Investitionsmaßnahmen	0,00	37.000,00	0,00	0,00	-37.000,00	0,00
+ Einzahlungen aus der Veräußerung von Sachanlagen	0,00	0,00	0,00	0,00	0,00	0,00
+ Einzahlungen aus der Veräußerung von Finanzanlagen	0,00	0,00	0,00	0,00	0,00	0,00
+ Einzahlungen aus Beiträgen u.ä. Entgelten	0,00	0,00	0,00	0,00	0,00	0,00
+ Sonstige Investitionseinzahlungen	0,00	0,00	0,00	0,00	0,00	0,00
= Summe: (investive Einzahlungen)	0,00	37.000,00	0,00	0,00	-37.000,00	0,00



ProdGr/Stadt	V	Bad Münstereifel
Prod/ProdBer	V12	Verkehrsflächen und -anlagen, ÖPNV
Tprod/ProdGru	V12546	Parkraumbewirtschaftung
KSt/Prod	V125461	Parkraumbewirtschaftung

Teilfinanzrechnung
B. Nachweis einzelner Investitionsmaßnahmen

Investitionsmaßnahmen oberhalb der festgesetzten Wertgrenzen	Ergebnis des Vorjahres	Fortgeschrie bener Ansatz des Haushaltsja hres 2022	davon Ermächtigung s- übertragung en aus dem Vorjahr EUR	Ist- Ergebnis des Haushaltsja hres 2022	Vergleich Ansatz/Ist (Sp.4./ Sp.2)	Ermächtigung s- übertragung en in das Folgejahr
	2021					
	EUR	EUR	EUR	EUR	EUR	EUR
	1	2	3	4	5	6
- Auszahlungen für den Erwerb von Grundstücken und Gebäuden	0,00	0,00	0,00	0,00	0,00	0,00
- Auszahlungen für Baumaßnahmen	0,00	49.000,00	0,00	0,00	-49.000,00	49.000,00
- Auszahlungen für den Erwerb von beweglichem Anlagevermögen	0,00	0,00	0,00	0,00	0,00	0,00
- Auszahlungen für den Erwerb von Finanzanlagen	0,00	0,00	0,00	0,00	0,00	0,00
- Auszahlungen von aktivierbaren Zuwendungen	0,00	0,00	0,00	0,00	0,00	0,00
- Sonstige Investitionsauszahlungen	0,00	0,00	0,00	0,00	0,00	0,00
= Summe: (investive Auszahlungen)	0,00	49.000,00	0,00	0,00	-49.000,00	49.000,00
= Saldo: (Einzahlungen ./ Auszahlungen)	0,00	-12.000,00	0,00	0,00	12.000,00	-49.000,00
Maßnahme: I5461013 I5461013 Mobilstation Bahnhof Bad Münstereifel						
+ Einzahlungen aus Zuwendungen für Investitionsmaßnahmen	0,00	14.000,00	0,00	0,00	-14.000,00	0,00
+ Einzahlungen aus der Veräußerung von Sachanlagen	0,00	0,00	0,00	0,00	0,00	0,00
+ Einzahlungen aus der Veräußerung von Finanzanlagen	0,00	0,00	0,00	0,00	0,00	0,00
+ Einzahlungen aus Beiträgen u.ä. Entgelten	0,00	0,00	0,00	0,00	0,00	0,00
+ Sonstige Investitionseinzahlungen	0,00	0,00	0,00	0,00	0,00	0,00
= Summe: (investive Einzahlungen)	0,00	14.000,00	0,00	0,00	-14.000,00	0,00
- Auszahlungen für den Erwerb von Grundstücken und Gebäuden	0,00	0,00	0,00	0,00	0,00	0,00
- Auszahlungen für Baumaßnahmen	0,00	14.000,00	0,00	0,00	-14.000,00	14.000,00
- Auszahlungen für den Erwerb von beweglichem Anlagevermögen	0,00	0,00	0,00	0,00	0,00	0,00
- Auszahlungen für den Erwerb von Finanzanlagen	0,00	0,00	0,00	0,00	0,00	0,00
- Auszahlungen von aktivierbaren Zuwendungen	0,00	0,00	0,00	0,00	0,00	0,00
- Sonstige Investitionsauszahlungen	0,00	0,00	0,00	0,00	0,00	0,00
= Summe: (investive Auszahlungen)	0,00	14.000,00	0,00	0,00	-14.000,00	14.000,00
= Saldo: (Einzahlungen ./ Auszahlungen)	0,00	0,00	0,00	0,00	0,00	-14.000,00
Maßnahme: I5461014 Wiederaufbau Parkscheinautomaten						
+ Einzahlungen aus Zuwendungen für Investitionsmaßnahmen	0,00	65.000,00	0,00	62.296,50	-2.703,50	0,00
+ Einzahlungen aus der Veräußerung von Sachanlagen	0,00	0,00	0,00	0,00	0,00	0,00
+ Einzahlungen aus der Veräußerung von Finanzanlagen	0,00	0,00	0,00	0,00	0,00	0,00
+ Einzahlungen aus Beiträgen u.ä. Entgelten	0,00	0,00	0,00	0,00	0,00	0,00
+ Sonstige Investitionseinzahlungen	0,00	0,00	0,00	0,00	0,00	0,00
= Summe: (investive Einzahlungen)	0,00	65.000,00	0,00	62.296,50	-2.703,50	0,00
- Auszahlungen für den Erwerb von Grundstücken und Gebäuden	0,00	0,00	0,00	0,00	0,00	0,00
- Auszahlungen für Baumaßnahmen	0,00	0,00	0,00	0,00	0,00	0,00
- Auszahlungen für den Erwerb von beweglichem Anlagevermögen	0,00	65.000,00	0,00	62.296,50	-2.703,50	0,00
- Auszahlungen für den Erwerb von Finanzanlagen	0,00	0,00	0,00	0,00	0,00	0,00
- Auszahlungen von aktivierbaren Zuwendungen	0,00	0,00	0,00	0,00	0,00	0,00
- Sonstige Investitionsauszahlungen	0,00	0,00	0,00	0,00	0,00	0,00
= Summe: (investive Auszahlungen)	0,00	65.000,00	0,00	62.296,50	-2.703,50	0,00
= Saldo: (Einzahlungen ./ Auszahlungen)	0,00	0,00	0,00	0,00	0,00	0,00

ProdGr/Stadt V Bad Münstereifel
 Prod/ProdBer V12 Verkehrsflächen und -anlagen, ÖPNV
 Tprod/ProdGru V12546 Parkraumbewirtschaftung
 KSt/Prod V125461 Parkraumbewirtschaftung



Teilfinanzrechnung						
B. Nachweis einzelner Investitionsmaßnahmen						
Investitionsmaßnahmen oberhalb der festgesetzten Wertgrenzen	Ergebnis des Vorjahres	Fortgeschrie bener Ansatz des Haushaltsja hres 2022	davon Ermächtigung s- übertragung en aus dem Vorjahr EUR	Ist- Ergebnis des Haushaltsja hres 2022	Vergleich Ansatz/Ist (Sp.4./. Sp.2)	Ermächtigung s- übertragung en in das Folgejahr
	2021					
	EUR	EUR	EUR	EUR	EUR	EUR
	1	2	3	4	5	6
Maßnahme: I5467000 I5467000 Parkscheinautomaten						
+ Einzahlungen aus Zuwendungen für Investitionsmaßnahmen	0,00	38.000,00	0,00	0,00	-38.000,00	0,00
+ Einzahlungen aus der Veräußerung von Sachanlagen	0,00	0,00	0,00	0,00	0,00	0,00
+ Einzahlungen aus der Veräußerung von Finanzanlagen	0,00	0,00	0,00	0,00	0,00	0,00
+ Einzahlungen aus Beiträgen u.ä. Entgelten	0,00	0,00	0,00	0,00	0,00	0,00
+ Sonstige Investitionseinzahlungen	0,00	0,00	0,00	0,00	0,00	0,00
= Summe: (investive Einzahlungen)	0,00	38.000,00	0,00	0,00	-38.000,00	0,00
- Auszahlungen für den Erwerb von Grundstücken und Gebäuden	0,00	0,00	0,00	0,00	0,00	0,00
- Auszahlungen für Baumaßnahmen	0,00	0,00	0,00	0,00	0,00	0,00
- Auszahlungen für den Erwerb von beweglichem Anlagevermögen	0,00	57.000,00	0,00	22.598,10	-34.401,90	34.401,90
- Auszahlungen für den Erwerb von Finanzanlagen	0,00	0,00	0,00	0,00	0,00	0,00
- Auszahlungen von aktivierbaren Zuwendungen	0,00	0,00	0,00	0,00	0,00	0,00
- Sonstige Investitionsauszahlungen	0,00	0,00	0,00	0,00	0,00	0,00
= Summe: (investive Auszahlungen)	0,00	57.000,00	0,00	22.598,10	-34.401,90	34.401,90
= Saldo: (Einzahlungen ./ Auszahlungen)	0,00	-19.000,00	0,00	-22.598,10	-3.598,10	-34.401,90



ProdGr/Stadt	V	Bad Münstereifel
Prod/ProdBer	V12	Verkehrsflächen und -anlagen, ÖPNV
Tprod/ProdGru	V12546	Parkraumbewirtschaftung
KSt/Prod	V125461	Parkraumbewirtschaftung

Teilfinanzrechnung B Nachweis einzelner Investitionsmaßnahmen

Investitionsmaßnahmen	Ergebnis des Vorjahres	Fortgeschriebener Ansatz des Haushaltsjahres 2022	davon Ermächtigungsübertragungen aus dem Vorjahr	Ist-Ergebnis des Haushaltsjahres 2022	Vergleich Ansatz/Ist (Sp.4./Sp.2)	Ermächtigungsübertragungen in das Folgejahr
	2021	2022	aus dem Vorjahr	2022	(Sp.4./Sp.2)	in das Folgejahr
	EUR	EUR	EUR	EUR	EUR	EUR
	1	2	3	4	5	6
= Summe: (investive Einzahlungen)	0,00	0,00	0,00	0,00	0,00	0,00
= Summe: (investive Auszahlungen)	0,00	800.000,00	800.000,00	0,00	-800.000,00	0,00
= Saldo: (Einzahlungen ./ Auszahlungen)	0,00	-800.000,00	-800.000,00	0,00	800.000,00	0,00

ProdGr/Stadt V Bad Münstereifel
 Prod/ProdBer V12 Verkehrsflächen und -anlagen, ÖPNV
 Tprod/ProdGru V12547 ÖPNV
 KSt/Prod V125471 ÖPNV



Teilergebnrechnung							
Ertrags- und Aufwandsarten		Ergebnis des Vorjahres	Fortgeschriebener Ansatz des Haushaltsjahres 2022	davon Ermächtigungsübertragungen aus dem Vorjahr	Ist-Ergebnis des Haushaltsjahres 2022	Vergleich Ansatz/Ist (Sp.4./Sp.2)	Ermächtigungsübertragungen in das Folgejahr
		2021	2022	EUR	EUR	EUR	EUR
		EUR	EUR	EUR	EUR	EUR	EUR
1	Steuern und ähnliche Abgaben	0,00	0,00	0,00	0,00	0,00	0,00
2	+ Zuwendungen und allgemeine Umlagen	0,00	0,00	0,00	0,00	0,00	0,00
3	+ Sonstige Transfererträge	0,00	0,00	0,00	0,00	0,00	0,00
4	+ Öffentlich-rechtliche Leistungsentgelte	0,00	0,00	0,00	0,00	0,00	0,00
5	+ Privatrechtliche Leistungsentgelte	0,00	0,00	0,00	0,00	0,00	0,00
6	+ Kostenerstattungen und Kostenumlagen	0,00	0,00	0,00	0,00	0,00	0,00
7	+ Sonstige ordentliche Erträge	0,00	0,00	0,00	0,00	0,00	0,00
8	+ Aktivierte Eigenleistungen	0,00	0,00	0,00	0,00	0,00	0,00
9	+/- Bestandsveränderungen	0,00	0,00	0,00	0,00	0,00	0,00
10	= Ordentliche Erträge	0,00	0,00	0,00	0,00	0,00	0,00
11	- Personalaufwendungen	19.307,31	94.803,00	0,00	24.235,60	-70.567,40	0,00
12	- Versorgungsaufwendungen	11.663,71	2.313,00	0,00	3.255,00	942,00	0,00
13	- Aufwendungen für Sach- und Dienstleistungen	0,00	0,00	0,00	0,00	0,00	0,00
14	- Bilanzielle Abschreibungen	0,00	0,00	0,00	0,00	0,00	0,00
15	- Transferaufwendungen	5.472,59	15.000,00	0,00	21.555,26	6.555,26	0,00
16	- Sonstige ordentliche Aufwendungen	0,00	243,00	0,00	0,00	-243,00	0,00
17	= Ordentliche Aufwendungen	36.443,61	112.359,00	0,00	49.045,86	-63.313,14	0,00
18	= Ordentliches Ergebnis (= Zeilen 10 und 17)	-36.443,61	-112.359,00	0,00	-49.045,86	63.313,14	0,00
19	+ Finanzerträge	0,00	0,00	0,00	0,00	0,00	0,00
20	- Zinsen und sonstige Finanzaufwendungen	0,00	0,00	0,00	0,00	0,00	0,00
21	= Finanzergebnis (= Zeilen 19 und 20)	0,00	0,00	0,00	0,00	0,00	0,00
22	= Ergebnis aus laufender Verwaltungstätigkeit (= Zeilen 18 und 21)	-36.443,61	-112.359,00	0,00	-49.045,86	63.313,14	0,00
23	+ Außerordentliche Erträge	0,00	0,00	0,00	0,00	0,00	0,00
24	- Außerordentliche Aufwendungen	0,00	0,00	0,00	0,00	0,00	0,00
25	= Außerordentliches Ergebnis (= Zeilen 23 und 24)	0,00	0,00	0,00	0,00	0,00	0,00
26	= Ergebnis -vor Berücksichtigung der internen Leistungsbeziehungen-(= Zeilen 22 und 25)	-36.443,61	-112.359,00	0,00	-49.045,86	63.313,14	0,00
27	+ Erträge aus internen Leistungsbeziehungen	0,00	0,00	0,00	0,00	0,00	0,00
28	- Aufwendungen aus internen Leistungsbeziehungen	21.464,82	50.206,00	0,00	36.513,81	-13.692,19	0,00
29	= Teilergebnis (= Zeilen 26, 27, 28)	-57.908,43	-162.565,00	0,00	-85.559,67	77.005,33	0,00
30	- Globaler Minderaufwand	0,00	-1.124,00	0,00	0,00	1.124,00	0,00
31	= Teilergebnis nach Abzug globaler Minderaufwand (= Zeilen 30 und 31)	-57.908,43	-161.441,00	0,00	-85.559,67	75.881,33	0,00



ProdGr/Stadt V Bad Münsterfeld
 Prod/ProdBer V12 Verkehrsflächen und -anlagen, ÖPNV
 Tprod/ProdGru V12547 ÖPNV
 KSt/Prod V125471 ÖPNV

**Teilfinanzrechnung
 A. Zahlungsnachweis**

Ein- und Auszahlungsarten		Ergebnis des Vorjahres	Fortgeschriebener Ansatz des Haushaltsjahres 2022	davon Ermächtigungsübertragungen aus dem Vorjahr	Ist-Ergebnis des Haushaltsjahres 2022	Vergleich Ansatz/Ist (Sp.4./Sp.2)	Ermächtigungsübertragungen in das Folgejahr
		2021	2022	EUR	EUR	EUR	EUR
		EUR	EUR	EUR	EUR	EUR	EUR
		1	2	3	4	5	6
1	Steuern und ähnliche Abgaben	0,00	0,00	0,00	0,00	0,00	0,00
2	Zuwendungen und allgemeine Umlagen	0,00	0,00	0,00	0,00	0,00	0,00
3	Sonstige Transfereinzahlungen	0,00	0,00	0,00	0,00	0,00	0,00
4	Öffentlich-rechtliche Leistungsentgelte	0,00	0,00	0,00	0,00	0,00	0,00
5	Privatrechtliche Leistungsentgelte	0,00	0,00	0,00	0,00	0,00	0,00
6	Kostenerstattungen, Kostenumlagen	0,00	0,00	0,00	0,00	0,00	0,00
7	Sonstige Einzahlungen	0,00	0,00	0,00	0,00	0,00	0,00
8	Zinsen und sonstige Finanzeinzahlungen	0,00	0,00	0,00	0,00	0,00	0,00
9	Einzahlungen aus laufender Verwaltungstätigkeit	0,00	0,00	0,00	0,00	0,00	0,00
10	Personalauszahlungen	13.873,24	93.457,00	0,00	25.925,66	-67.531,34	0,00
11	Versorgungsauszahlungen	7.070,89	2.930,00	0,00	2.523,23	-406,77	0,00
12	Auszahlungen für Sach- und Dienstleistungen	0,00	0,00	0,00	0,00	0,00	0,00
13	Zinsen und sonstige Finanzauszahlungen	0,00	0,00	0,00	0,00	0,00	0,00
14	Transferauszahlungen	5.472,59	15.000,00	0,00	21.555,26	6.555,26	0,00
15	Sonstige Auszahlungen	0,00	243,00	0,00	0,00	-243,00	0,00
16	Auszahlungen aus laufender Verwaltungstätigkeit	26.416,72	111.630,00	0,00	50.004,15	-61.625,85	0,00
17	Saldo aus laufender Verwaltungstätigkeit	-26.416,72	-111.630,00	0,00	-50.004,15	61.625,85	0,00
Investitionstätigkeit							
Einzahlungen							
1	aus Zuwendungen für Investitionsmaßnahmen	0,00	0,00	0,00	13.348,73	13.348,73	0,00
2	aus der Veräußerung von Sachanlagen	0,00	0,00	0,00	0,00	0,00	0,00
3	aus der Veräußerung von Finanzanlagen	0,00	0,00	0,00	0,00	0,00	0,00
4	aus Beiträgen und ähnlichen Entgelten	0,00	0,00	0,00	0,00	0,00	0,00
5	Sonstige Investitionseinzahlungen	0,00	0,00	0,00	0,00	0,00	0,00
6	Summe: (invest. Einzahlungen)	0,00	0,00	0,00	13.348,73	13.348,73	0,00
Auszahlungen							
7	für den Erwerb von Grundstücken und Gebäuden	984,80	50.000,00	50.000,00	0,00	-50.000,00	50.000,00
8	für Baumaßnahmen	37.554,81	622.445,19	622.445,19	1.604,62	-620.840,57	260.840,57
9	für den Erwerb von beweglichem Anlagevermögen	16.813,50	29.951,70	29.951,70	0,00	-29.951,70	29.951,70
10	für den Erwerb von Finanzanlagen	0,00	0,00	0,00	0,00	0,00	0,00
11	von aktivierbaren Zuwendungen	0,00	0,00	0,00	0,00	0,00	0,00
12	Sonstige Investitionsauszahlungen	0,00	0,00	0,00	0,00	0,00	0,00
13	Summe: (invest. Auszahlungen)	55.353,11	702.396,89	702.396,89	1.604,62	-700.792,27	340.792,27
14	Saldo: der Investitionstätigkeit (Einzahlungen ./ Auszahlungen)	-55.353,11	-702.396,89	-702.396,89	11.744,11	714.141,00	-340.792,27



Teilfinanzrechnung						
B. Nachweis einzelner Investitionsmaßnahmen						
Investitionsmaßnahmen oberhalb der festgesetzten Wertgrenzen	Ergebnis des Vorjahres	Fortgeschrie bener Ansatz des Haushaltsja hres 2022	davon Ermächtigung s- übertragung en aus dem Vorjahr EUR	Ist- Ergebnis des Haushaltsja hres 2022	Vergleich Ansatz/Ist (Sp.4./. Sp.2)	Ermächtigung s- übertragung en in das Folgejahr
	2021					
	EUR	EUR	EUR	EUR	EUR	EUR
	1	2	3	4	5	6
Maßnahme: I5471002 I5471002 Barrierefreier Ausbau von Haltestellen						
+ Einzahlungen aus Zuwendungen für Investitionsmaßnahmen	0,00	0,00	0,00	0,00	0,00	0,00
+ Einzahlungen aus der Veräußerung von Sachanlagen	0,00	0,00	0,00	0,00	0,00	0,00
+ Einzahlungen aus der Veräußerung von Finanzanlagen	0,00	0,00	0,00	0,00	0,00	0,00
+ Einzahlungen aus Beiträgen u.ä. Entgelten	0,00	0,00	0,00	0,00	0,00	0,00
+ Sonstige Investitionseinzahlungen	0,00	0,00	0,00	0,00	0,00	0,00
= Summe: (investive Einzahlungen)	0,00	0,00	0,00	0,00	0,00	0,00
- Auszahlungen für den Erwerb von Grundstücken und Gebäuden	0,00	0,00	0,00	0,00	0,00	0,00
- Auszahlungen für Baumaßnahmen	0,00	360.000,00	360.000,00	0,00	-360.000,00	0,00
- Auszahlungen für den Erwerb von beweglichem Anlagevermögen	0,00	0,00	0,00	0,00	0,00	0,00
- Auszahlungen für den Erwerb von Finanzanlagen	0,00	0,00	0,00	0,00	0,00	0,00
- Auszahlungen von aktivierbaren Zuwendungen	0,00	0,00	0,00	0,00	0,00	0,00
- Sonstige Investitionsauszahlungen	0,00	0,00	0,00	0,00	0,00	0,00
= Summe: (investive Auszahlungen)	0,00	360.000,00	360.000,00	0,00	-360.000,00	0,00
= Saldo: (Einzahlungen ./ Auszahlungen)	0,00	-360.000,00	-360.000,00	0,00	360.000,00	0,00
Maßnahme: I5471003 I5471003: Errichtung Wendeflächen						
+ Einzahlungen aus Zuwendungen für Investitionsmaßnahmen	0,00	0,00	0,00	0,00	0,00	0,00
+ Einzahlungen aus der Veräußerung von Sachanlagen	0,00	0,00	0,00	0,00	0,00	0,00
+ Einzahlungen aus der Veräußerung von Finanzanlagen	0,00	0,00	0,00	0,00	0,00	0,00
+ Einzahlungen aus Beiträgen u.ä. Entgelten	0,00	0,00	0,00	0,00	0,00	0,00
+ Sonstige Investitionseinzahlungen	0,00	0,00	0,00	0,00	0,00	0,00
= Summe: (investive Einzahlungen)	0,00	0,00	0,00	0,00	0,00	0,00
- Auszahlungen für den Erwerb von Grundstücken und Gebäuden	0,00	50.000,00	50.000,00	0,00	-50.000,00	50.000,00
- Auszahlungen für Baumaßnahmen	37.554,81	262.445,19	262.445,19	1.604,62	-260.840,57	260.840,57
- Auszahlungen für den Erwerb von beweglichem Anlagevermögen	0,00	0,00	0,00	0,00	0,00	0,00
- Auszahlungen für den Erwerb von Finanzanlagen	0,00	0,00	0,00	0,00	0,00	0,00
- Auszahlungen von aktivierbaren Zuwendungen	0,00	0,00	0,00	0,00	0,00	0,00
- Sonstige Investitionsauszahlungen	0,00	0,00	0,00	0,00	0,00	0,00
= Summe: (investive Auszahlungen)	37.554,81	312.445,19	312.445,19	1.604,62	-310.840,57	310.840,57
= Saldo: (Einzahlungen ./ Auszahlungen)	-37.554,81	-312.445,19	-312.445,19	-1.604,62	310.840,57	-310.840,57



ProdGr/Stadt	V	Bad Münsterneifel
Prod/ProdBer	V12	Verkehrsflächen und -anlagen, ÖPNV
Tprod/ProdGru	V12547	ÖPNV
KSt/Prod	V125471	ÖPNV

Teilfinanzrechnung B Nachweis einzelner Investitionsmaßnahmen

Investitionsmaßnahmen	Ergebnis des Vorjahres	Fortgeschriebener Ansatz des Haushaltsjahres 2022	davon Ermächtigungsübertragungen aus dem Vorjahr	Ist-Ergebnis des Haushaltsjahres 2022	Vergleich Ansatz/Ist (Sp.4./Sp.2)	Ermächtigungsübertragungen in das Folgejahr
	2021	2022	aus dem Vorjahr	2022	(Sp.4./Sp.2)	in das Folgejahr
	EUR	EUR	EUR	EUR	EUR	EUR
	1	2	3	4	5	6
= Summe: (investive Einzahlungen)	0,00	0,00	0,00	0,00	0,00	0,00
= Summe: (investive Auszahlungen)	17.798,30	29.951,70	29.951,70	0,00	-29.951,70	29.951,70
= Saldo: (Einzahlungen ./ Auszahlungen)	-17.798,30	-29.951,70	-29.951,70	0,00	29.951,70	-29.951,70



Teilergebnrechnung							
Ertrags- und Aufwandsarten		Ergebnis des Vorjahres	Fortgeschriebener Ansatz des Haushaltsjahres 2022	davon Ermächtigungsübertragungen aus dem Vorjahr	Ist-Ergebnis des Haushaltsjahres 2022	Vergleich Ansatz/Ist (Sp.4./Sp.2)	Ermächtigungsübertragungen in das Folgejahr
		2021	2022	EUR	EUR	EUR	EUR
		EUR	EUR	EUR	EUR	EUR	EUR
1	Steuern und ähnliche Abgaben	0,00	0,00	0,00	0,00	0,00	0,00
2	+ Zuwendungen und allgemeine Umlagen	45.029,70	43.190,00	0,00	42.659,67	-530,33	0,00
3	+ Sonstige Transfererträge	0,00	0,00	0,00	0,00	0,00	0,00
4	+ Öffentlich-rechtliche Leistungsentgelte	259.291,14	236.739,00	0,00	249.395,68	12.656,68	0,00
5	+ Privatrechtliche Leistungsentgelte	5.786,61	4.050,00	0,00	6.541,06	2.491,06	0,00
6	+ Kostenerstattungen und Kostenumlagen	5.682,00	10.036,00	0,00	1.934,00	-8.102,00	0,00
7	+ Sonstige ordentliche Erträge	1.040,00	244,00	0,00	1.940,00	1.696,00	0,00
8	+ Aktivierte Eigenleistungen	0,00	0,00	0,00	0,00	0,00	0,00
9	+/- Bestandsveränderungen	0,00	0,00	0,00	0,00	0,00	0,00
10	= Ordentliche Erträge	316.829,45	294.259,00	0,00	302.470,41	8.211,41	0,00
11	- Personalaufwendungen	111.613,09	184.224,00	0,00	106.920,21	-77.303,79	0,00
12	- Versorgungsaufwendungen	34.549,94	23.531,00	0,00	29.407,82	5.876,82	0,00
13	- Aufwendungen für Sach- und Dienstleistungen	230.000,70	371.932,76	14.015,76	200.053,09	-171.879,67	58.548,65
14	- Bilanzielle Abschreibungen	342.056,00	341.880,00	0,00	341.849,00	-31,00	0,00
15	- Transferaufwendungen	351.247,69	365.410,00	0,00	353.105,69	-12.304,31	0,00
16	- Sonstige ordentliche Aufwendungen	13.875,54	13.816,00	0,00	12.652,87	-1.163,13	0,00
17	= Ordentliche Aufwendungen	1.083.342,96	1.300.793,76	14.015,76	1.043.988,68	-256.805,08	58.548,65
18	= Ordentliches Ergebnis (= Zeilen 10 und 17)	-766.513,51	-1.006.534,76	-14.015,76	-741.518,27	265.016,49	-58.548,65
19	+ Finanzerträge	0,00	0,00	0,00	0,00	0,00	0,00
20	- Zinsen und sonstige Finanzaufwendungen	0,00	10.490,00	0,00	0,00	-10.490,00	0,00
21	= Finanzergebnis (= Zeilen 19 und 20)	0,00	-10.490,00	0,00	0,00	10.490,00	0,00
22	= Ergebnis aus laufender Verwaltungstätigkeit (= Zeilen 18 und 21)	-766.513,51	-1.017.024,76	-14.015,76	-741.518,27	275.506,49	-58.548,65
23	+ Außerordentliche Erträge	1.027.929,22	9.608.456,00	0,00	3.024.422,54	-6.584.033,46	0,00
24	- Außerordentliche Aufwendungen	1.027.929,22	9.608.456,00	0,00	3.024.422,54	-6.584.033,46	0,00
25	= Außerordentliches Ergebnis (= Zeilen 23 und 24)	0,00	0,00	0,00	0,00	0,00	0,00
26	= Ergebnis -vor Berücksichtigung der internen Leistungsbeziehungen-(= Zeilen 22 und 25)	-766.513,51	-1.017.024,76	-14.015,76	-741.518,27	275.506,49	-58.548,65
27	+ Erträge aus internen Leistungsbeziehungen	0,00	0,00	0,00	0,00	0,00	0,00
28	- Aufwendungen aus internen Leistungsbeziehungen	838.488,21	786.596,00	0,00	774.880,27	-11.715,73	0,00
29	= Teilergebnis (= Zeilen 26, 27, 28)	-1.605.001,72	-1.803.620,76	-14.015,76	-1.516.398,54	287.222,22	-58.548,65
30	- Globaler Minderaufwand	0,00	-12.868,00	0,00	0,00	12.868,00	0,00
31	= Teilergebnis nach Abzug globaler Minderaufwand (= Zeilen 30 und 31)	-1.605.001,72	-1.790.752,76	-14.015,76	-1.516.398,54	274.354,22	-58.548,65



**Teilfinanzrechnung
A. Zahlungsnachweis**

Ein- und Auszahlungsarten		Ergebnis des Vorjahres	Fortgeschriebener Ansatz des Haushaltsjahres 2022	davon Ermächtigungsn aus dem Vorjahr	Ist-Ergebnis des Haushaltsjahres 2022	Vergleich Ansatz/Ist (Sp.4./ Sp.2)	Ermächtigungsn übertragungen in das Folgejahr
		2021	2022	EUR	EUR	EUR	EUR
		1	2	3	4	5	6
1	Steuern und ähnliche Abgaben	0,00	0,00	0,00	0,00	0,00	0,00
2	Zuwendungen und allgemeine Umlagen	1.059.173,92	9.637.856,00	0,00	3.053.297,21	-6.584.558,79	0,00
3	Sonstige Transfereinzahlungen	0,00	0,00	0,00	0,00	0,00	0,00
4	Öffentlich-rechtliche Leistungsentgelte	232.338,76	258.000,00	0,00	301.743,40	43.743,40	0,00
5	Privatrechtliche Leistungsentgelte	6.086,61	4.050,00	0,00	6.421,06	2.371,06	0,00
6	Kostenerstattungen, Kostenumlagen	4.804,00	10.036,00	0,00	2.358,00	-7.678,00	0,00
7	Sonstige Einzahlungen	1.240,00	244,00	0,00	640,00	396,00	0,00
8	Zinsen und sonstige Finanzeinzahlungen	0,00	0,00	0,00	0,00	0,00	0,00
9	Einzahlungen aus laufender Verwaltungstätigkeit	1.303.643,29	9.910.186,00	0,00	3.364.459,67	-6.545.726,33	0,00
10	Personalauszahlungen	86.786,04	170.521,00	0,00	110.657,06	-59.863,94	0,00
11	Versorgungsauszahlungen	20.945,22	29.813,00	0,00	22.796,51	-7.016,49	0,00
12	Auszahlungen für Sach- und Dienstleistungen	215.592,98	384.083,84	26.166,84	2.742.283,03	2.358.199,19	112.748,65
13	Zinsen und sonstige Finanzauszahlungen	0,00	10.490,00	0,00	0,00	-10.490,00	0,00
14	Transferauszahlungen	1.086.866,24	9.973.866,00	0,00	825.639,53	-9.148.226,47	0,00
15	Sonstige Auszahlungen	11.668,71	13.968,15	152,15	12.200,27	-1.767,88	0,00
16	Auszahlungen aus laufender Verwaltungstätigkeit	1.421.859,19	10.582.741,99	26.318,99	3.713.576,40	-6.869.165,59	112.748,65
17	Saldo aus laufender Verwaltungstätigkeit	-118.215,90	-672.555,99	-26.318,99	-349.116,73	323.439,26	-112.748,65
Investitionstätigkeit							
Einzahlungen							
1	aus Zuwendungen für Investitionsmaßnahmen	0,00	0,00	0,00	0,00	0,00	0,00
2	aus der Veräußerung von Sachanlagen	0,00	0,00	0,00	0,00	0,00	0,00
3	aus der Veräußerung von Finanzanlagen	0,00	0,00	0,00	0,00	0,00	0,00
4	aus Beiträgen und ähnlichen Entgelten	0,00	0,00	0,00	0,00	0,00	0,00
5	Sonstige Investitionseinzahlungen	0,00	0,00	0,00	0,00	0,00	0,00
6	Summe: (invest. Einzahlungen)	0,00	0,00	0,00	0,00	0,00	0,00
Auszahlungen							
7	für den Erwerb von Grundstücken und Gebäuden	0,00	0,00	0,00	0,00	0,00	0,00
8	für Baumaßnahmen	0,00	322.641,12	322.641,12	0,00	-322.641,12	322.641,12
9	für den Erwerb von beweglichem Anlagevermögen	0,00	315.000,00	15.000,00	0,00	-315.000,00	315.000,00
10	für den Erwerb von Finanzanlagen	0,00	0,00	0,00	0,00	0,00	0,00
11	von aktivierbaren Zuwendungen	0,00	0,00	0,00	0,00	0,00	0,00
12	Sonstige Investitionsauszahlungen	0,00	0,00	0,00	0,00	0,00	0,00
13	Summe: (invest. Auszahlungen)	0,00	637.641,12	337.641,12	0,00	-637.641,12	637.641,12
14	Saldo: der Investitionstätigkeit (Einzahlungen ./ Auszahlungen)	0,00	-637.641,12	-337.641,12	0,00	637.641,12	-637.641,12



Teilergebnrechnung							
Ertrags- und Aufwandsarten		Ergebnis des Vorjahres	Fortgeschriebener Ansatz des Haushaltsjahres 2022	davon Ermächtigungsübertragungen aus dem Vorjahr	Ist-Ergebnis des Haushaltsjahres 2022	Vergleich Ansatz/Ist (Sp.4./Sp.2)	Ermächtigungsübertragungen in das Folgejahr
		2021	2022	EUR	EUR	EUR	EUR
		EUR	EUR	EUR	EUR	EUR	EUR
1	Steuern und ähnliche Abgaben	0,00	0,00	0,00	0,00	0,00	0,00
2	+ Zuwendungen und allgemeine Umlagen	0,00	0,00	0,00	0,00	0,00	0,00
3	+ Sonstige Transfererträge	0,00	0,00	0,00	0,00	0,00	0,00
4	+ Öffentlich-rechtliche Leistungsentgelte	0,00	0,00	0,00	0,00	0,00	0,00
5	+ Privatrechtliche Leistungsentgelte	0,00	0,00	0,00	0,00	0,00	0,00
6	+ Kostenerstattungen und Kostenumlagen	0,00	0,00	0,00	0,00	0,00	0,00
7	+ Sonstige ordentliche Erträge	0,00	0,00	0,00	0,00	0,00	0,00
8	+ Aktivierte Eigenleistungen	0,00	0,00	0,00	0,00	0,00	0,00
9	+/- Bestandsveränderungen	0,00	0,00	0,00	0,00	0,00	0,00
10	= Ordentliche Erträge	0,00	0,00	0,00	0,00	0,00	0,00
11	- Personalaufwendungen	12.556,13	10.476,00	0,00	9.682,93	-793,07	0,00
12	- Versorgungsaufwendungen	0,00	0,00	0,00	0,00	0,00	0,00
13	- Aufwendungen für Sach- und Dienstleistungen	7.370,95	10.800,00	0,00	6.037,39	-4.762,61	0,00
14	- Bilanzielle Abschreibungen	0,00	0,00	0,00	0,00	0,00	0,00
15	- Transferaufwendungen	7.170,19	8.000,00	0,00	7.070,19	-929,81	0,00
16	- Sonstige ordentliche Aufwendungen	0,00	0,00	0,00	0,00	0,00	0,00
17	= Ordentliche Aufwendungen	27.097,27	29.276,00	0,00	22.790,51	-6.485,49	0,00
18	= Ordentliches Ergebnis (= Zeilen 10 und 17)	-27.097,27	-29.276,00	0,00	-22.790,51	6.485,49	0,00
19	+ Finanzerträge	0,00	0,00	0,00	0,00	0,00	0,00
20	- Zinsen und sonstige Finanzaufwendungen	0,00	0,00	0,00	0,00	0,00	0,00
21	= Finanzergebnis (= Zeilen 19 und 20)	0,00	0,00	0,00	0,00	0,00	0,00
22	= Ergebnis aus laufender Verwaltungstätigkeit (= Zeilen 18 und 21)	-27.097,27	-29.276,00	0,00	-22.790,51	6.485,49	0,00
23	+ Außerordentliche Erträge	83,30	112.000,00	0,00	3.619,72	-108.380,28	0,00
24	- Außerordentliche Aufwendungen	83,30	112.000,00	0,00	3.619,72	-108.380,28	0,00
25	= Außerordentliches Ergebnis (= Zeilen 23 und 24)	0,00	0,00	0,00	0,00	0,00	0,00
26	= Ergebnis -vor Berücksichtigung der internen Leistungsbeziehungen-(= Zeilen 22 und 25)	-27.097,27	-29.276,00	0,00	-22.790,51	6.485,49	0,00
27	+ Erträge aus internen Leistungsbeziehungen	0,00	0,00	0,00	0,00	0,00	0,00
28	- Aufwendungen aus internen Leistungsbeziehungen	57.263,38	72.892,00	0,00	71.800,96	-1.091,04	0,00
29	= Teilergebnis (= Zeilen 26, 27, 28)	-84.360,65	-102.168,00	0,00	-94.591,47	7.576,53	0,00
30	- Globaler Minderaufwand	0,00	-293,00	0,00	0,00	293,00	0,00
31	= Teilergebnis nach Abzug globaler Minderaufwand (= Zeilen 30 und 31)	-84.360,65	-101.875,00	0,00	-94.591,47	7.283,53	0,00



ProdGr/Stadt	V	Bad Münsterfeld
Prod/ProdBer	V13	Natur- und Landschaftspflege
Tprod/ProdGru	V13551	Öffentliches Grün Landschaftsbau
KSt/Prod	V135511	Park- und Gartenanlagen

**Teilfinanzrechnung
A. Zahlungsnachweis**

Ein- und Auszahlungsarten		Ergebnis des Vorjahres	Fortgeschriebener Ansatz des Haushaltsjahres 2022	davon Ermächtigungsübertragungen aus dem Vorjahr	Ist-Ergebnis des Haushaltsjahres 2022	Vergleich Ansatz/Ist (Sp.4./Sp.2)	Ermächtigungsübertragungen in das Folgejahr
		2021	2022	EUR	EUR	EUR	EUR
		EUR	EUR	EUR	EUR	EUR	EUR
		1	2	3	4	5	6
1	Steuern und ähnliche Abgaben	0,00	0,00	0,00	0,00	0,00	0,00
2	Zuwendungen und allgemeine Umlagen	83,30	112.000,00	0,00	3.619,72	-108.380,28	0,00
3	Sonstige Transfereinzahlungen	0,00	0,00	0,00	0,00	0,00	0,00
4	Öffentlich-rechtliche Leistungsentgelte	0,00	0,00	0,00	0,00	0,00	0,00
5	Privatrechtliche Leistungsentgelte	0,00	0,00	0,00	0,00	0,00	0,00
6	Kostenerstattungen, Kostenumlagen	0,00	0,00	0,00	0,00	0,00	0,00
7	Sonstige Einzahlungen	0,00	0,00	0,00	0,00	0,00	0,00
8	Zinsen und sonstige Finanzeinzahlungen	0,00	0,00	0,00	0,00	0,00	0,00
9	Einzahlungen aus laufender Verwaltungstätigkeit	83,30	112.000,00	0,00	3.619,72	-108.380,28	0,00
10	Personalauszahlungen	12.730,92	10.476,00	0,00	9.658,02	-817,98	0,00
11	Versorgungsauszahlungen	0,00	0,00	0,00	0,00	0,00	0,00
12	Auszahlungen für Sach- und Dienstleistungen	8.154,16	11.306,35	506,35	6.983,20	-4.323,15	0,00
13	Zinsen und sonstige Finanzauszahlungen	0,00	0,00	0,00	0,00	0,00	0,00
14	Transferauszahlungen	7.170,19	120.000,00	0,00	9.238,49	-110.761,51	0,00
15	Sonstige Auszahlungen	0,00	0,00	0,00	0,00	0,00	0,00
16	Auszahlungen aus laufender Verwaltungstätigkeit	28.055,27	141.782,35	506,35	25.879,71	-115.902,64	0,00
17	Saldo aus laufender Verwaltungstätigkeit	-27.971,97	-29.782,35	-506,35	-22.259,99	7.522,36	0,00
Investitionstätigkeit							
Einzahlungen							
1	aus Zuwendungen für Investitionsmaßnahmen	0,00	0,00	0,00	0,00	0,00	0,00
2	aus der Veräußerung von Sachanlagen	0,00	0,00	0,00	0,00	0,00	0,00
3	aus der Veräußerung von Finanzanlagen	0,00	0,00	0,00	0,00	0,00	0,00
4	aus Beiträgen und ähnlichen Entgelten	0,00	0,00	0,00	0,00	0,00	0,00
5	Sonstige Investitionseinzahlungen	0,00	0,00	0,00	0,00	0,00	0,00
6	Summe: (invest. Einzahlungen)	0,00	0,00	0,00	0,00	0,00	0,00
Auszahlungen							
7	für den Erwerb von Grundstücken und Gebäuden	0,00	0,00	0,00	0,00	0,00	0,00
8	für Baumaßnahmen	0,00	0,00	0,00	0,00	0,00	0,00
9	für den Erwerb von beweglichem Anlagevermögen	0,00	0,00	0,00	0,00	0,00	0,00
10	für den Erwerb von Finanzanlagen	0,00	0,00	0,00	0,00	0,00	0,00
11	von aktivierbaren Zuwendungen	0,00	0,00	0,00	0,00	0,00	0,00
12	Sonstige Investitionsauszahlungen	0,00	0,00	0,00	0,00	0,00	0,00
13	Summe: (invest. Auszahlungen)	0,00	0,00	0,00	0,00	0,00	0,00
14	Saldo: der Investitionstätigkeit (Einzahlungen ./ Auszahlungen)	0,00	0,00	0,00	0,00	0,00	0,00

ProdGr/Stadt V Bad Münstereifel
 Prod/ProdBer V13 Natur- und Landschaftspflege
 Tprod/ProdGru V13551 Öffentliches Grün Landschaftsbau
 KSt/Prod V135511 Park- und Gartenanlagen



Teilfinanzrechnung B Nachweis einzelner Investitionsmaßnahmen

Investitionsmaßnahmen	Ergebnis des Vorjahres	Fortgeschriebener Ansatz des Haushaltsjahres 2022	davon Ermächtigungsübertragungen aus dem Vorjahr	Ist-Ergebnis des Haushaltsjahres 2022	Vergleich Ansatz/Ist (Sp.4./Sp.2)	Ermächtigungsübertragungen in das Folgejahr
	2021	2022	aus dem Vorjahr	2022	(Sp.4./Sp.2)	
	EUR	EUR	EUR	EUR	EUR	EUR
	1	2	3	4	5	6
= Summe: (investive Einzahlungen)	0,00	0,00	0,00	0,00	0,00	0,00
= Summe: (investive Auszahlungen)	0,00	0,00	0,00	0,00	0,00	0,00
= Saldo: (Einzahlungen ./ Auszahlungen)	0,00	0,00	0,00	0,00	0,00	0,00



ProdGr/Stadt	V	Bad Münstereifel
Prod/ProdBer	V13	Natur- und Landschaftspflege
Tprod/ProdGru	V13551	Öffentliches Grün Landschaftsbau
KSt/Prod	V135512	Sonstige Erholungseinrichtungen

Teilergebnrechnung

Ertrags- und Aufwandsarten		Ergebnis des Vorjahres 2021 EUR	Fortgeschriebener Ansatz des Haushaltsjahres 2022 EUR	davon Ermächtigungsübertragungen aus dem Vorjahr EUR	Ist-Ergebnis des Haushaltsjahres 2022 EUR	Vergleich Ansatz/Ist (Sp.4./Sp.2) EUR	Ermächtigungsübertragungen in das Folgejahr EUR
1	Steuern und ähnliche Abgaben	0,00	0,00	0,00	0,00	0,00	0,00
2	+ Zuwendungen und allgemeine Umlagen	11.400,00	10.000,00	0,00	3.212,20	-6.787,80	0,00
3	+ Sonstige Transfererträge	0,00	0,00	0,00	0,00	0,00	0,00
4	+ Öffentlich-rechtliche Leistungsentgelte	0,00	1.000,00	0,00	0,00	-1.000,00	0,00
5	+ Privatrechtliche Leistungsentgelte	2.740,00	2.050,00	0,00	4.541,06	2.491,06	0,00
6	+ Kostenerstattungen und Kostenumlagen	0,00	0,00	0,00	0,00	0,00	0,00
7	+ Sonstige ordentliche Erträge	800,00	4,00	0,00	0,00	-4,00	0,00
8	+ Aktivierte Eigenleistungen	0,00	0,00	0,00	0,00	0,00	0,00
9	+/- Bestandsveränderungen	0,00	0,00	0,00	0,00	0,00	0,00
10	= Ordentliche Erträge	14.940,00	13.054,00	0,00	7.753,26	-5.300,74	0,00
11	- Personalaufwendungen	54.150,93	55.647,00	0,00	42.841,83	-12.805,17	0,00
12	- Versorgungsaufwendungen	34.549,94	23.531,00	0,00	29.407,82	5.876,82	0,00
13	- Aufwendungen für Sach- und Dienstleistungen	16.921,73	75.962,00	0,00	49.247,86	-26.714,14	0,00
14	- Bilanzielle Abschreibungen	3.308,00	3.310,00	0,00	3.308,00	-2,00	0,00
15	- Transferaufwendungen	0,00	0,00	0,00	0,00	0,00	0,00
16	- Sonstige ordentliche Aufwendungen	5.755,46	7.390,00	0,00	5.367,50	-2.022,50	0,00
17	= Ordentliche Aufwendungen	114.686,06	165.840,00	0,00	130.173,01	-35.666,99	0,00
18	= Ordentliches Ergebnis (= Zeilen 10 und 17)	-99.746,06	-152.786,00	0,00	-122.419,75	30.366,25	0,00
19	+ Finanzerträge	0,00	0,00	0,00	0,00	0,00	0,00
20	- Zinsen und sonstige Finanzaufwendungen	0,00	0,00	0,00	0,00	0,00	0,00
21	= Finanzergebnis (= Zeilen 19 und 20)	0,00	0,00	0,00	0,00	0,00	0,00
22	= Ergebnis aus laufender Verwaltungstätigkeit (= Zeilen 18 und 21)	-99.746,06	-152.786,00	0,00	-122.419,75	30.366,25	0,00
23	+ Außerordentliche Erträge	8.104,55	346.000,00	0,00	-20.515,00	-366.515,00	0,00
24	- Außerordentliche Aufwendungen	8.104,55	346.000,00	0,00	-20.515,00	-366.515,00	0,00
25	= Außerordentliches Ergebnis (= Zeilen 23 und 24)	0,00	0,00	0,00	0,00	0,00	0,00
26	= Ergebnis -vor Berücksichtigung der internen Leistungsbeziehungen-(= Zeilen 22 und 25)	-99.746,06	-152.786,00	0,00	-122.419,75	30.366,25	0,00
27	+ Erträge aus internen Leistungsbeziehungen	0,00	0,00	0,00	0,00	0,00	0,00
28	- Aufwendungen aus internen Leistungsbeziehungen	135.150,64	48.509,00	0,00	26.855,73	-21.653,27	0,00
29	= Teilergebnis (= Zeilen 26, 27, 28)	-234.896,70	-201.295,00	0,00	-149.275,48	52.019,52	0,00
30	- Globaler Minderaufwand	0,00	-1.658,00	0,00	0,00	1.658,00	0,00
31	= Teilergebnis nach Abzug globaler Minderaufwand (= Zeilen 30 und 31)	-234.896,70	-199.637,00	0,00	-149.275,48	50.361,52	0,00



Teilfinanzrechnung A. Zahlungsnachweis							
Ein- und Auszahlungsarten		Ergebnis des Vorjahres	Fortgeschrie- bener Ansatz des Haushaltsja- hes 2022	davon Ermächtigung- s- übertragung- en aus dem Vorjahr EUR	Ist- Ergebnis des Haushaltsja- hes 2022	Vergleich Ansatz/Ist (Sp.4./. Sp.2)	Ermächtigung- s- übertragung- en in das Folgejahr
		2021	2022	EUR	EUR	EUR	EUR
		1	2	3	4	5	6
1	Steuern und ähnliche Abgaben	0,00	0,00	0,00	0,00	0,00	0,00
2	Zuwendungen und allgemeine Umlagen	19.504,55	356.000,00	0,00	-17.302,80	-373.302,80	0,00
3	Sonstige Transfereinzahlungen	0,00	0,00	0,00	0,00	0,00	0,00
4	Öffentlich-rechtliche Leistungsentgelte	2.759,88	1.000,00	0,00	0,00	-1.000,00	0,00
5	Privatrechtliche Leistungsentgelte	2.660,00	2.050,00	0,00	4.421,06	2.371,06	0,00
6	Kostenerstattungen, Kostenumlagen	0,00	0,00	0,00	0,00	0,00	0,00
7	Sonstige Einzahlungen	1.000,00	4,00	0,00	400,00	396,00	0,00
8	Zinsen und sonstige Finanzeinzahlungen	0,00	0,00	0,00	0,00	0,00	0,00
9	Einzahlungen aus laufender Verwaltungstätigkeit	25.924,43	359.054,00	0,00	-12.481,74	-371.535,74	0,00
10	Personalauszahlungen	17.040,98	41.944,00	0,00	39.788,58	-2.155,42	0,00
11	Versorgungsauszahlungen	20.945,22	29.813,00	0,00	22.796,51	-7.016,49	0,00
12	Auszahlungen für Sach- und Dienstleistungen	16.416,26	76.774,60	812,60	-17.673,27	-94.447,87	54.200,00
13	Zinsen und sonstige Finanzauszahlungen	0,00	0,00	0,00	0,00	0,00	0,00
14	Transferauszahlungen	85,73	346.000,00	0,00	17.536,85	-328.463,15	0,00
15	Sonstige Auszahlungen	5.224,87	7.390,00	0,00	6.140,95	-1.249,05	0,00
16	Auszahlungen aus laufender Verwaltungstätigkeit	59.713,06	501.921,60	812,60	68.589,62	-433.331,98	54.200,00
17	Saldo aus laufender Verwaltungstätigkeit	-33.788,63	-142.867,60	-812,60	-81.071,36	61.796,24	-54.200,00
Investitionstätigkeit							
Einzahlungen							
1	aus Zuwendungen für Investitionsmaßnahmen	0,00	0,00	0,00	0,00	0,00	0,00
2	aus der Veräußerung von Sachanlagen	0,00	0,00	0,00	0,00	0,00	0,00
3	aus der Veräußerung von Finanzanlagen	0,00	0,00	0,00	0,00	0,00	0,00
4	aus Beiträgen und ähnlichen Entgelten	0,00	0,00	0,00	0,00	0,00	0,00
5	Sonstige Investitionseinzahlungen	0,00	0,00	0,00	0,00	0,00	0,00
6	Summe: (invest. Einzahlungen)	0,00	0,00	0,00	0,00	0,00	0,00
Auszahlungen							
7	für den Erwerb von Grundstücken und Gebäuden	0,00	0,00	0,00	0,00	0,00	0,00
8	für Baumaßnahmen	0,00	0,00	0,00	0,00	0,00	0,00
9	für den Erwerb von beweglichem Anlagevermögen	0,00	0,00	0,00	0,00	0,00	0,00
10	für den Erwerb von Finanzanlagen	0,00	0,00	0,00	0,00	0,00	0,00
11	von aktivierbaren Zuwendungen	0,00	0,00	0,00	0,00	0,00	0,00
12	Sonstige Investitionsauszahlungen	0,00	0,00	0,00	0,00	0,00	0,00
13	Summe: (invest. Auszahlungen)	0,00	0,00	0,00	0,00	0,00	0,00
14	Saldo: der Investitionstätigkeit (Einzahlungen ./. Auszahlungen)	0,00	0,00	0,00	0,00	0,00	0,00



ProdGr/Stadt	V	Bad Münstereifel
Prod/ProdBer	V13	Natur- und Landschaftspflege
Tprod/ProdGru	V13551	Öffentliches Grün Landschaftsbau
KSt/Prod	V135512	Sonstige Erholungseinrichtungen

Teilfinanzrechnung B Nachweis einzelner Investitionsmaßnahmen

Investitionsmaßnahmen	Ergebnis des Vorjahres	Fortgeschrie- bener Ansatz des Haushaltsja- hres 2022	davon Ermächtigung- s- übertragung- en aus dem Vorjahr	Ist- Ergebnis des Haushaltsja- hres 2022	Vergleich Ansatz/Ist (Sp.4./ Sp.2)	Ermächtigung- s- übertragung- en in das Folgejahr
	2021	2022	EUR	EUR	EUR	EUR
	EUR	EUR	EUR	EUR	EUR	EUR
	1	2	3	4	5	6
= Summe: (investive Einzahlungen)	0,00	0,00	0,00	0,00	0,00	0,00
= Summe: (investive Auszahlungen)	0,00	0,00	0,00	0,00	0,00	0,00
= Saldo: (Einzahlungen ./ Auszahlungen)	0,00	0,00	0,00	0,00	0,00	0,00



Teilergebnrechnung							
Ertrags- und Aufwandsarten		Ergebnis des Vorjahres	Fortgeschriebener Ansatz des Haushaltsjahres 2022	davon Ermächtigungsübertragungen aus dem Vorjahr	Ist-Ergebnis des Haushaltsjahres 2022	Vergleich Ansatz/Ist (Sp.4./Sp.2)	Ermächtigungsübertragungen in das Folgejahr
		2021	2022	aus dem Vorjahr	2022	(Sp.4./Sp.2)	
		EUR	EUR	EUR	EUR	EUR	EUR
1	Steuern und ähnliche Abgaben	0,00	0,00	0,00	0,00	0,00	0,00
2	+ Zuwendungen und allgemeine Umlagen	1.097,00	1.100,00	0,00	1.097,00	-3,00	0,00
3	+ Sonstige Transfererträge	0,00	0,00	0,00	0,00	0,00	0,00
4	+ Öffentlich-rechtliche Leistungsentgelte	0,00	0,00	0,00	0,00	0,00	0,00
5	+ Privatrechtliche Leistungsentgelte	0,00	0,00	0,00	0,00	0,00	0,00
6	+ Kostenerstattungen und Kostenumlagen	0,00	0,00	0,00	0,00	0,00	0,00
7	+ Sonstige ordentliche Erträge	0,00	0,00	0,00	0,00	0,00	0,00
8	+ Aktivierte Eigenleistungen	0,00	0,00	0,00	0,00	0,00	0,00
9	+/- Bestandsveränderungen	0,00	0,00	0,00	0,00	0,00	0,00
10	= Ordentliche Erträge	1.097,00	1.100,00	0,00	1.097,00	-3,00	0,00
11	- Personalaufwendungen	6.544,11	65.091,00	0,00	0,00	-65.091,00	0,00
12	- Versorgungsaufwendungen	0,00	0,00	0,00	0,00	0,00	0,00
13	- Aufwendungen für Sach- und Dienstleistungen	40.253,97	79.712,90	3.712,90	19.845,30	-59.867,60	51.548,65
14	- Bilanzielle Abschreibungen	1.097,00	1.100,00	0,00	1.097,00	-3,00	0,00
15	- Transferaufwendungen	344.077,50	357.410,00	0,00	346.035,50	-11.374,50	0,00
16	- Sonstige ordentliche Aufwendungen	2.061,51	2.000,00	0,00	1.945,85	-54,15	0,00
17	= Ordentliche Aufwendungen	394.034,09	505.313,90	3.712,90	368.923,65	-136.390,25	51.548,65
18	= Ordentliches Ergebnis (= Zeilen 10 und 17)	-392.937,09	-504.213,90	-3.712,90	-367.826,65	136.387,25	-51.548,65
19	+ Finanzerträge	0,00	0,00	0,00	0,00	0,00	0,00
20	- Zinsen und sonstige Finanzaufwendungen	0,00	0,00	0,00	0,00	0,00	0,00
21	= Finanzergebnis (= Zeilen 19 und 20)	0,00	0,00	0,00	0,00	0,00	0,00
22	= Ergebnis aus laufender Verwaltungstätigkeit (= Zeilen 18 und 21)	-392.937,09	-504.213,90	-3.712,90	-367.826,65	136.387,25	-51.548,65
23	+ Außerordentliche Erträge	954.023,69	5.150.882,00	0,00	2.938.487,01	-2.212.394,99	0,00
24	- Außerordentliche Aufwendungen	954.023,69	5.150.882,00	0,00	2.938.487,01	-2.212.394,99	0,00
25	= Außerordentliches Ergebnis (= Zeilen 23 und 24)	0,00	0,00	0,00	0,00	0,00	0,00
26	= Ergebnis -vor Berücksichtigung der internen Leistungsbeziehungen-(= Zeilen 22 und 25)	-392.937,09	-504.213,90	-3.712,90	-367.826,65	136.387,25	-51.548,65
27	+ Erträge aus internen Leistungsbeziehungen	0,00	0,00	0,00	0,00	0,00	0,00
28	- Aufwendungen aus internen Leistungsbeziehungen	177.389,10	62.539,00	0,00	99.666,39	37.127,39	0,00
29	= Teilergebnis (= Zeilen 26, 27, 28)	-570.326,19	-566.752,90	-3.712,90	-467.493,04	99.259,86	-51.548,65
30	- Globaler Minderaufwand	0,00	-5.016,00	0,00	0,00	5.016,00	0,00
31	= Teilergebnis nach Abzug globaler Minderaufwand (= Zeilen 30 und 31)	-570.326,19	-561.736,90	-3.712,90	-467.493,04	94.243,86	-51.548,65



ProdGr/Stadt
Prod/ProdBer
Tprod/ProdGru
KSt/Prod

V
V13
V13552
V135521

Bad Münstereifel
Natur- und Landschaftspflege
Öffentliche Gewässer, Wasserbauliche Anlagen
Wasser und Wasserbau

**Teilfinanzrechnung
A. Zahlungsnachweis**

Ein- und Auszahlungsarten		Ergebnis des Vorjahres	Fortgeschriebener Ansatz des Haushaltsjahres 2022	davon Ermächtigungsübertragungen aus dem Vorjahr	Ist-Ergebnis des Haushaltsjahres 2022	Vergleich Ansatz/Ist (Sp.4./Sp.2)	Ermächtigungsübertragungen in das Folgejahr
		2021	2022	aus dem Vorjahr	2022	(Sp.4./Sp.2)	
		EUR	EUR	EUR	EUR	EUR	EUR
		1	2	3	4	5	6
1	Steuern und ähnliche Abgaben	0,00	0,00	0,00	0,00	0,00	0,00
2	Zuwendungen und allgemeine Umlagen	954.023,69	5.150.882,00	0,00	2.938.487,01	-2.212.394,99	0,00
3	Sonstige Transfereinzahlungen	0,00	0,00	0,00	0,00	0,00	0,00
4	Öffentlich-rechtliche Leistungsentgelte	0,00	0,00	0,00	0,00	0,00	0,00
5	Privatrechtliche Leistungsentgelte	0,00	0,00	0,00	0,00	0,00	0,00
6	Kostenerstattungen, Kostenumlagen	0,00	0,00	0,00	0,00	0,00	0,00
7	Sonstige Einzahlungen	0,00	0,00	0,00	0,00	0,00	0,00
8	Zinsen und sonstige Finanzeinzahlungen	0,00	0,00	0,00	0,00	0,00	0,00
9	Einzahlungen aus laufender Verwaltungstätigkeit	954.023,69	5.150.882,00	0,00	2.938.487,01	-2.212.394,99	0,00
10	Personalauszahlungen	1.008,79	65.091,00	0,00	5.527,97	-59.563,03	0,00
11	Versorgungsauszahlungen	0,00	0,00	0,00	0,00	0,00	0,00
12	Auszahlungen für Sach- und Dienstleistungen	43.508,07	76.000,00	0,00	2.590.414,94	2.514.414,94	51.548,65
13	Zinsen und sonstige Finanzauszahlungen	0,00	0,00	0,00	0,00	0,00	0,00
14	Transferauszahlungen	1.014.567,87	5.508.292,00	0,00	737.281,69	-4.771.010,31	0,00
15	Sonstige Auszahlungen	1.918,98	2.000,00	0,00	2.088,38	88,38	0,00
16	Auszahlungen aus laufender Verwaltungstätigkeit	1.061.003,71	5.651.383,00	0,00	3.335.312,98	-2.316.070,02	51.548,65
17	Saldo aus laufender Verwaltungstätigkeit	-106.980,02	-500.501,00	0,00	-396.825,97	103.675,03	-51.548,65
Investitionstätigkeit							
Einzahlungen							
1	aus Zuwendungen für Investitionsmaßnahmen	0,00	0,00	0,00	0,00	0,00	0,00
2	aus der Veräußerung von Sachanlagen	0,00	0,00	0,00	0,00	0,00	0,00
3	aus der Veräußerung von Finanzanlagen	0,00	0,00	0,00	0,00	0,00	0,00
4	aus Beiträgen und ähnlichen Entgelten	0,00	0,00	0,00	0,00	0,00	0,00
5	Sonstige Investitionseinzahlungen	0,00	0,00	0,00	0,00	0,00	0,00
6	Summe: (invest. Einzahlungen)	0,00	0,00	0,00	0,00	0,00	0,00
Auszahlungen							
7	für den Erwerb von Grundstücken und Gebäuden	0,00	0,00	0,00	0,00	0,00	0,00
8	für Baumaßnahmen	0,00	322.641,12	322.641,12	0,00	-322.641,12	322.641,12
9	für den Erwerb von beweglichem Anlagevermögen	0,00	315.000,00	15.000,00	0,00	-315.000,00	315.000,00
10	für den Erwerb von Finanzanlagen	0,00	0,00	0,00	0,00	0,00	0,00
11	von aktivierbaren Zuwendungen	0,00	0,00	0,00	0,00	0,00	0,00
12	Sonstige Investitionsauszahlungen	0,00	0,00	0,00	0,00	0,00	0,00
13	Summe: (invest. Auszahlungen)	0,00	637.641,12	337.641,12	0,00	-637.641,12	637.641,12
14	Saldo: der Investitionstätigkeit (Einzahlungen ./ Auszahlungen)	0,00	-637.641,12	-337.641,12	0,00	637.641,12	-637.641,12



Teilfinanzrechnung						
B. Nachweis einzelner Investitionsmaßnahmen						
Investitionsmaßnahmen oberhalb der festgesetzten Wertgrenzen	Ergebnis des Vorjahres	Fortgeschrie bener Ansatz des Haushaltsja hres 2022	davon Ermächtigung s- übertragung en aus dem Vorjahr EUR	Ist- Ergebnis des Haushaltsja hres 2022	Vergleich Ansatz/Ist (Sp.4./ Sp.2)	Ermächtigung s- übertragung en in das Folgejahr
	2021					
	EUR	EUR	EUR	EUR	EUR	EUR
	1	2	3	4	5	6
Maßnahme: I5521004 I5521004 Sandsackdeponien ARL/KIR						
+ Einzahlungen aus Zuwendungen für Investitionsmaßnahmen	0,00	0,00	0,00	0,00	0,00	0,00
+ Einzahlungen aus der Veräußerung von Sachanlagen	0,00	0,00	0,00	0,00	0,00	0,00
+ Einzahlungen aus der Veräußerung von Finanzanlagen	0,00	0,00	0,00	0,00	0,00	0,00
+ Einzahlungen aus Beiträgen u.ä. Entgelten	0,00	0,00	0,00	0,00	0,00	0,00
+ Sonstige Investitionseinzahlungen	0,00	0,00	0,00	0,00	0,00	0,00
= Summe: (investive Einzahlungen)	0,00	0,00	0,00	0,00	0,00	0,00
- Auszahlungen für den Erwerb von Grundstücken und Gebäuden	0,00	0,00	0,00	0,00	0,00	0,00
- Auszahlungen für Baumaßnahmen	0,00	0,00	0,00	0,00	0,00	0,00
- Auszahlungen für den Erwerb von beweglichem Anlagevermögen	0,00	15.000,00	15.000,00	0,00	-15.000,00	15.000,00
- Auszahlungen für den Erwerb von Finanzanlagen	0,00	0,00	0,00	0,00	0,00	0,00
- Auszahlungen von aktivierbaren Zuwendungen	0,00	0,00	0,00	0,00	0,00	0,00
- Sonstige Investitionsauszahlungen	0,00	0,00	0,00	0,00	0,00	0,00
= Summe: (investive Auszahlungen)	0,00	15.000,00	15.000,00	0,00	-15.000,00	15.000,00
= Saldo: (Einzahlungen ./ Auszahlungen)	0,00	-15.000,00	-15.000,00	0,00	15.000,00	-15.000,00
Maßnahme: I5521005 Hochwasserschutz						
+ Einzahlungen aus Zuwendungen für Investitionsmaßnahmen	0,00	0,00	0,00	0,00	0,00	0,00
+ Einzahlungen aus der Veräußerung von Sachanlagen	0,00	0,00	0,00	0,00	0,00	0,00
+ Einzahlungen aus der Veräußerung von Finanzanlagen	0,00	0,00	0,00	0,00	0,00	0,00
+ Einzahlungen aus Beiträgen u.ä. Entgelten	0,00	0,00	0,00	0,00	0,00	0,00
+ Sonstige Investitionseinzahlungen	0,00	0,00	0,00	0,00	0,00	0,00
= Summe: (investive Einzahlungen)	0,00	0,00	0,00	0,00	0,00	0,00
- Auszahlungen für den Erwerb von Grundstücken und Gebäuden	0,00	0,00	0,00	0,00	0,00	0,00
- Auszahlungen für Baumaßnahmen	0,00	0,00	0,00	0,00	0,00	0,00
- Auszahlungen für den Erwerb von beweglichem Anlagevermögen	0,00	300.000,00	0,00	0,00	-300.000,00	300.000,00
- Auszahlungen für den Erwerb von Finanzanlagen	0,00	0,00	0,00	0,00	0,00	0,00
- Auszahlungen von aktivierbaren Zuwendungen	0,00	0,00	0,00	0,00	0,00	0,00
- Sonstige Investitionsauszahlungen	0,00	0,00	0,00	0,00	0,00	0,00
= Summe: (investive Auszahlungen)	0,00	300.000,00	0,00	0,00	-300.000,00	300.000,00
= Saldo: (Einzahlungen ./ Auszahlungen)	0,00	-300.000,00	0,00	0,00	300.000,00	-300.000,00



ProdGr/Stadt	V	Bad Münsterfeld
Prod/ProdBer	V13	Natur- und Landschaftspflege
Tprod/ProdGru	V13552	Öffentliche Gewässer, Wasserbauliche Anlagen
KSt/Prod	V135521	Wasser und Wasserbau

Teilfinanzrechnung B Nachweis einzelner Investitionsmaßnahmen

Investitionsmaßnahmen	Ergebnis des Vorjahres	Fortgeschrie- bener Ansatz des Haushaltsja- hres 2022	davon Ermächtigung- s- übertragung- en aus dem Vorjahr	Ist- Ergebnis des Haushaltsja- hres 2022	Vergleich Ansatz/Ist (Sp.4./ Sp.2)	Ermächtigung- s- übertragung- en in das Folgejahr
	EUR	EUR	EUR	EUR	EUR	EUR
	1	2	3	4	5	6
= Summe: (investive Einzahlungen)	0,00	0,00	0,00	0,00	0,00	0,00
= Summe: (investive Auszahlungen)	0,00	322.641,12	322.641,12	0,00	-322.641,12	322.641,12
= Saldo: (Einzahlungen ./ Auszahlungen)	0,00	-322.641,12	-322.641,12	0,00	322.641,12	-322.641,12



Teilergebnrechnung							
Ertrags- und Aufwandsarten		Ergebnis des Vorjahres	Fortgeschriebener Ansatz des Haushaltsjahres 2022	davon Ermächtigungsübertragungen aus dem Vorjahr	Ist-Ergebnis des Haushaltsjahres 2022	Vergleich Ansatz/Ist (Sp.4./Sp.2)	Ermächtigungsübertragungen in das Folgejahr
		2021	2022	EUR	EUR	EUR	EUR
		EUR	EUR	EUR	EUR	EUR	EUR
1	Steuern und ähnliche Abgaben	0,00	0,00	0,00	0,00	0,00	0,00
2	+ Zuwendungen und allgemeine Umlagen	122,00	120,00	0,00	122,00	2,00	0,00
3	+ Sonstige Transfererträge	0,00	0,00	0,00	0,00	0,00	0,00
4	+ Öffentlich-rechtliche Leistungsentgelte	259.291,14	235.739,00	0,00	249.395,68	13.656,68	0,00
5	+ Privatrechtliche Leistungsentgelte	3.046,61	2.000,00	0,00	2.000,00	0,00	0,00
6	+ Kostenerstattungen und Kostenumlagen	5.682,00	10.036,00	0,00	1.934,00	-8.102,00	0,00
7	+ Sonstige ordentliche Erträge	240,00	240,00	0,00	1.940,00	1.700,00	0,00
8	+ Aktivierte Eigenleistungen	0,00	0,00	0,00	0,00	0,00	0,00
9	+/- Bestandsveränderungen	0,00	0,00	0,00	0,00	0,00	0,00
10	= Ordentliche Erträge	268.381,75	248.135,00	0,00	255.391,68	7.256,68	0,00
11	- Personalaufwendungen	25.748,52	39.903,00	0,00	42.138,05	2.235,05	0,00
12	- Versorgungsaufwendungen	0,00	0,00	0,00	0,00	0,00	0,00
13	- Aufwendungen für Sach- und Dienstleistungen	122.647,37	146.790,45	2.585,45	102.437,98	-44.352,47	0,00
14	- Bilanzielle Abschreibungen	13.310,00	13.120,00	0,00	13.103,00	-17,00	0,00
15	- Transferaufwendungen	0,00	0,00	0,00	0,00	0,00	0,00
16	- Sonstige ordentliche Aufwendungen	6.058,57	4.426,00	0,00	5.339,52	913,52	0,00
17	= Ordentliche Aufwendungen	167.764,46	204.239,45	2.585,45	163.018,55	-41.220,90	0,00
18	= Ordentliches Ergebnis (= Zeilen 10 und 17)	100.617,29	43.895,55	-2.585,45	92.373,13	48.477,58	0,00
19	+ Finanzerträge	0,00	0,00	0,00	0,00	0,00	0,00
20	- Zinsen und sonstige Finanzaufwendungen	0,00	10.490,00	0,00	0,00	-10.490,00	0,00
21	= Finanzergebnis (= Zeilen 19 und 20)	0,00	-10.490,00	0,00	0,00	10.490,00	0,00
22	= Ergebnis aus laufender Verwaltungstätigkeit (= Zeilen 18 und 21)	100.617,29	33.405,55	-2.585,45	92.373,13	58.967,58	0,00
23	+ Außerordentliche Erträge	58.405,68	425.000,00	0,00	10.785,42	-414.214,58	0,00
24	- Außerordentliche Aufwendungen	58.405,68	425.000,00	0,00	10.785,42	-414.214,58	0,00
25	= Außerordentliches Ergebnis (= Zeilen 23 und 24)	0,00	0,00	0,00	0,00	0,00	0,00
26	= Ergebnis -vor Berücksichtigung der internen Leistungsbeziehungen-(= Zeilen 22 und 25)	100.617,29	33.405,55	-2.585,45	92.373,13	58.967,58	0,00
27	+ Erträge aus internen Leistungsbeziehungen	0,00	0,00	0,00	0,00	0,00	0,00
28	- Aufwendungen aus internen Leistungsbeziehungen	176.432,41	219.460,00	0,00	174.489,88	-44.970,12	0,00
29	= Teilergebnis (= Zeilen 26, 27, 28)	-75.815,12	-186.054,45	-2.585,45	-82.116,75	103.937,70	0,00
30	- Globaler Minderaufwand	0,00	-2.017,00	0,00	0,00	2.017,00	0,00
31	= Teilergebnis nach Abzug globaler Minderaufwand (= Zeilen 30 und 31)	-75.815,12	-184.037,45	-2.585,45	-82.116,75	101.920,70	0,00



ProdGr/Stadt	V	Bad Münstereifel
Prod/ProdBer	V13	Natur- und Landschaftspflege
Tprod/ProdGru	V13553	Friedhofs- und Bestattungswesen
KSt/Prod	V135531	Friedhöfe allgemein

**Teilfinanzrechnung
A. Zahlungsnachweis**

Ein- und Auszahlungsarten		Ergebnis des Vorjahres	Fortgeschriebener Ansatz des Haushaltsjahres 2022	davon Ermächtigungsübertragungen aus dem Vorjahr	Ist-Ergebnis des Haushaltsjahres 2022	Vergleich Ansatz/Ist (Sp.4./Sp.2)	Ermächtigungsübertragungen in das Folgejahr
		2021	2022	EUR	EUR	EUR	EUR
		EUR	EUR	EUR	EUR	EUR	EUR
		1	2	3	4	5	6
1	Steuern und ähnliche Abgaben	0,00	0,00	0,00	0,00	0,00	0,00
2	Zuwendungen und allgemeine Umlagen	58.405,68	425.000,00	0,00	10.785,42	-414.214,58	0,00
3	Sonstige Transfereinzahlungen	0,00	0,00	0,00	0,00	0,00	0,00
4	Öffentlich-rechtliche Leistungsentgelte	229.578,88	257.000,00	0,00	301.743,40	44.743,40	0,00
5	Privatrechtliche Leistungsentgelte	3.426,61	2.000,00	0,00	2.000,00	0,00	0,00
6	Kostenerstattungen, Kostenumlagen	4.804,00	10.036,00	0,00	2.358,00	-7.678,00	0,00
7	Sonstige Einzahlungen	240,00	240,00	0,00	240,00	0,00	0,00
8	Zinsen und sonstige Finanzeinzahlungen	0,00	0,00	0,00	0,00	0,00	0,00
9	Einzahlungen aus laufender Verwaltungstätigkeit	296.455,17	694.276,00	0,00	317.126,82	-377.149,18	0,00
10	Personalauszahlungen	26.224,08	39.903,00	0,00	42.193,32	2.290,32	0,00
11	Versorgungsauszahlungen	0,00	0,00	0,00	0,00	0,00	0,00
12	Auszahlungen für Sach- und Dienstleistungen	101.060,81	166.571,50	22.366,50	112.011,02	-54.560,48	0,00
13	Zinsen und sonstige Finanzauszahlungen	0,00	10.490,00	0,00	0,00	-10.490,00	0,00
14	Transferauszahlungen	57.730,45	425.000,00	0,00	0,00	-425.000,00	0,00
15	Sonstige Auszahlungen	3.651,22	4.578,15	152,15	4.076,72	-501,43	0,00
16	Auszahlungen aus laufender Verwaltungstätigkeit	188.666,56	646.542,65	22.518,65	158.281,06	-488.261,59	0,00
17	Saldo aus laufender Verwaltungstätigkeit	107.788,61	47.733,35	-22.518,65	158.845,76	111.112,41	0,00
Investitionstätigkeit							
Einzahlungen							
1	aus Zuwendungen für Investitionsmaßnahmen	0,00	0,00	0,00	0,00	0,00	0,00
2	aus der Veräußerung von Sachanlagen	0,00	0,00	0,00	0,00	0,00	0,00
3	aus der Veräußerung von Finanzanlagen	0,00	0,00	0,00	0,00	0,00	0,00
4	aus Beiträgen und ähnlichen Entgelten	0,00	0,00	0,00	0,00	0,00	0,00
5	Sonstige Investitionseinzahlungen	0,00	0,00	0,00	0,00	0,00	0,00
6	Summe: (invest. Einzahlungen)	0,00	0,00	0,00	0,00	0,00	0,00
Auszahlungen							
7	für den Erwerb von Grundstücken und Gebäuden	0,00	0,00	0,00	0,00	0,00	0,00
8	für Baumaßnahmen	0,00	0,00	0,00	0,00	0,00	0,00
9	für den Erwerb von beweglichem Anlagevermögen	0,00	0,00	0,00	0,00	0,00	0,00
10	für den Erwerb von Finanzanlagen	0,00	0,00	0,00	0,00	0,00	0,00
11	von aktivierbaren Zuwendungen	0,00	0,00	0,00	0,00	0,00	0,00
12	Sonstige Investitionsauszahlungen	0,00	0,00	0,00	0,00	0,00	0,00
13	Summe: (invest. Auszahlungen)	0,00	0,00	0,00	0,00	0,00	0,00
14	Saldo: der Investitionstätigkeit (Einzahlungen ./ Auszahlungen)	0,00	0,00	0,00	0,00	0,00	0,00

ProdGr/Stadt V Bad Münstereifel
 Prod/ProdBer V13 Natur- und Landschaftspflege
 Tprod/ProdGru V13553 Friedhofs- und Bestattungswesen
 KSt/Prod V135531 Friedhöfe allgemein



Teilfinanzrechnung B Nachweis einzelner Investitionsmaßnahmen

Investitionsmaßnahmen	Ergebnis des Vorjahres	Fortgeschriebener Ansatz des Haushaltsjahres 2022	davon Ermächtigungsübertragungen aus dem Vorjahr	Ist-Ergebnis des Haushaltsjahres 2022	Vergleich Ansatz/Ist (Sp.4./Sp.2)	Ermächtigungsübertragungen in das Folgejahr
	2021	2022	aus dem Vorjahr	2022		
	EUR	EUR	EUR	EUR	EUR	EUR
	1	2	3	4	5	6
= Summe: (investive Einzahlungen)	0,00	0,00	0,00	0,00	0,00	0,00
= Summe: (investive Auszahlungen)	0,00	0,00	0,00	0,00	0,00	0,00
= Saldo: (Einzahlungen ./ Auszahlungen)	0,00	0,00	0,00	0,00	0,00	0,00



ProdGr/Stadt	V	Bad Münstereifel
Prod/ProdBer	V13	Natur- und Landschaftspflege
Tprod/ProdGru	V13553	Friedhofs- und Bestattungswesen
KSt/Prod	V135532	Ehrenfriedhöfe/Judenfriedhöfe

Teilergebnrechnung

Ertrags- und Aufwandsarten		Ergebnis des Vorjahres 2021 EUR	Fortgeschrie bener Ansatz des Haushaltsja hres 2022 EUR	davon Ermächtigung s- übertragung en aus dem Vorjahr EUR	Ist- Ergebnis des Haushaltsja hres 2022 EUR	Vergleich Ansatz/Ist (Sp.4./ Sp.2) EUR	Ermächtigung s- übertragung en in das Folgejahr EUR
1	Steuern und ähnliche Abgaben	0,00	0,00	0,00	0,00	0,00	0,00
2	+ Zuwendungen und allgemeine Umlagen	19.844,70	19.400,00	0,00	25.662,47	6.262,47	0,00
3	+ Sonstige Transfererträge	0,00	0,00	0,00	0,00	0,00	0,00
4	+ Öffentlich-rechtliche Leistungsentgelte	0,00	0,00	0,00	0,00	0,00	0,00
5	+ Privatrechtliche Leistungsentgelte	0,00	0,00	0,00	0,00	0,00	0,00
6	+ Kostenerstattungen und Kostenumlagen	0,00	0,00	0,00	0,00	0,00	0,00
7	+ Sonstige ordentliche Erträge	0,00	0,00	0,00	0,00	0,00	0,00
8	+ Aktivierte Eigenleistungen	0,00	0,00	0,00	0,00	0,00	0,00
9	+/- Bestandsveränderungen	0,00	0,00	0,00	0,00	0,00	0,00
10	= Ordentliche Erträge	19.844,70	19.400,00	0,00	25.662,47	6.262,47	0,00
11	- Personalaufwendungen	504,97	886,00	0,00	960,59	74,59	0,00
12	- Versorgungsaufwendungen	0,00	0,00	0,00	0,00	0,00	0,00
13	- Aufwendungen für Sach- und Dienstleistungen	9.236,71	10.950,00	0,00	8.595,68	-2.354,32	0,00
14	- Bilanzielle Abschreibungen	0,00	0,00	0,00	0,00	0,00	0,00
15	- Transferaufwendungen	0,00	0,00	0,00	0,00	0,00	0,00
16	- Sonstige ordentliche Aufwendungen	0,00	0,00	0,00	0,00	0,00	0,00
17	= Ordentliche Aufwendungen	9.741,68	11.836,00	0,00	9.556,27	-2.279,73	0,00
18	= Ordentliches Ergebnis (= Zeilen 10 und 17)	10.103,02	7.564,00	0,00	16.106,20	8.542,20	0,00
19	+ Finanzerträge	0,00	0,00	0,00	0,00	0,00	0,00
20	- Zinsen und sonstige Finanzaufwendungen	0,00	0,00	0,00	0,00	0,00	0,00
21	= Finanzergebnis (= Zeilen 19 und 20)	0,00	0,00	0,00	0,00	0,00	0,00
22	= Ergebnis aus laufender Verwaltungstätigkeit (= Zeilen 18 und 21)	10.103,02	7.564,00	0,00	16.106,20	8.542,20	0,00
23	+ Außerordentliche Erträge	0,00	0,00	0,00	0,00	0,00	0,00
24	- Außerordentliche Aufwendungen	0,00	0,00	0,00	0,00	0,00	0,00
25	= Außerordentliches Ergebnis (= Zeilen 23 und 24)	0,00	0,00	0,00	0,00	0,00	0,00
26	= Ergebnis -vor Berücksichtigung der internen Leistungsbeziehungen-(= Zeilen 22 und 25)	10.103,02	7.564,00	0,00	16.106,20	8.542,20	0,00
27	+ Erträge aus internen Leistungsbeziehungen	0,00	0,00	0,00	0,00	0,00	0,00
28	- Aufwendungen aus internen Leistungsbeziehungen	12.690,74	21.149,00	0,00	14.495,63	-6.653,37	0,00
29	= Teilergebnis (= Zeilen 26, 27, 28)	-2.587,72	-13.585,00	0,00	1.610,57	15.195,57	0,00
30	- Globaler Minderaufwand	0,00	-118,00	0,00	0,00	118,00	0,00
31	= Teilergebnis nach Abzug globaler Minderaufwand (= Zeilen 30 und 31)	-2.587,72	-13.467,00	0,00	1.610,57	15.077,57	0,00



Teilfinanzrechnung A. Zahlungsnachweis							
Ein- und Auszahlungsarten		Ergebnis des Vorjahres	Fortgeschrie bener Ansatz des Haushaltsja hes 2022	davon Ermächtigung s- übertragung en aus dem Vorjahr EUR	Ist- Ergebnis des Haushaltsja hes 2022	Vergleich Ansatz/Ist (Sp.4./. Sp.2)	Ermächtigung s- übertragung en in das Folgejahr
		2021	2022	EUR	EUR	EUR	EUR
		1	2	3	4	5	6
1	Steuern und ähnliche Abgaben	0,00	0,00	0,00	0,00	0,00	0,00
2	Zuwendungen und allgemeine Umlagen	19.844,70	19.400,00	0,00	25.662,47	6.262,47	0,00
3	Sonstige Transfereinzahlungen	0,00	0,00	0,00	0,00	0,00	0,00
4	Öffentlich-rechtliche Leistungsentgelte	0,00	0,00	0,00	0,00	0,00	0,00
5	Privatrechtliche Leistungsentgelte	0,00	0,00	0,00	0,00	0,00	0,00
6	Kostenerstattungen, Kostenumlagen	0,00	0,00	0,00	0,00	0,00	0,00
7	Sonstige Einzahlungen	0,00	0,00	0,00	0,00	0,00	0,00
8	Zinsen und sonstige Finanzeinzahlungen	0,00	0,00	0,00	0,00	0,00	0,00
9	Einzahlungen aus laufender Verwaltungstätigkeit	19.844,70	19.400,00	0,00	25.662,47	6.262,47	0,00
10	Personalauszahlungen	548,84	886,00	0,00	962,37	76,37	0,00
11	Versorgungsauszahlungen	0,00	0,00	0,00	0,00	0,00	0,00
12	Auszahlungen für Sach- und Dienstleistungen	7.451,32	13.431,39	2.481,39	7.450,63	-5.980,76	0,00
13	Zinsen und sonstige Finanzauszahlungen	0,00	0,00	0,00	0,00	0,00	0,00
14	Transferauszahlungen	0,00	0,00	0,00	0,00	0,00	0,00
15	Sonstige Auszahlungen	0,00	0,00	0,00	0,00	0,00	0,00
16	Auszahlungen aus laufender Verwaltungstätigkeit	8.000,16	14.317,39	2.481,39	8.413,00	-5.904,39	0,00
17	Saldo aus laufender Verwaltungstätigkeit	11.844,54	5.082,61	-2.481,39	17.249,47	12.166,86	0,00
Investitionstätigkeit							
Einzahlungen							
1	aus Zuwendungen für Investitionsmaßnahmen	0,00	0,00	0,00	0,00	0,00	0,00
2	aus der Veräußerung von Sachanlagen	0,00	0,00	0,00	0,00	0,00	0,00
3	aus der Veräußerung von Finanzanlagen	0,00	0,00	0,00	0,00	0,00	0,00
4	aus Beiträgen und ähnlichen Entgelten	0,00	0,00	0,00	0,00	0,00	0,00
5	Sonstige Investitionseinzahlungen	0,00	0,00	0,00	0,00	0,00	0,00
6	Summe: (invest. Einzahlungen)	0,00	0,00	0,00	0,00	0,00	0,00
Auszahlungen							
7	für den Erwerb von Grundstücken und Gebäuden	0,00	0,00	0,00	0,00	0,00	0,00
8	für Baumaßnahmen	0,00	0,00	0,00	0,00	0,00	0,00
9	für den Erwerb von beweglichem Anlagevermögen	0,00	0,00	0,00	0,00	0,00	0,00
10	für den Erwerb von Finanzanlagen	0,00	0,00	0,00	0,00	0,00	0,00
11	von aktivierbaren Zuwendungen	0,00	0,00	0,00	0,00	0,00	0,00
12	Sonstige Investitionsauszahlungen	0,00	0,00	0,00	0,00	0,00	0,00
13	Summe: (invest. Auszahlungen)	0,00	0,00	0,00	0,00	0,00	0,00
14	Saldo: der Investitionstätigkeit (Einzahlungen ./. Auszahlungen)	0,00	0,00	0,00	0,00	0,00	0,00



ProdGr/Stadt	V	Bad Münsterfeld
Prod/ProdBer	V13	Natur- und Landschaftspflege
Tprod/ProdGru	V13553	Friedhofs- und Bestattungswesen
KSt/Prod	V135532	Ehrenfriedhöfe/Judenfriedhöfe

Teilfinanzrechnung B Nachweis einzelner Investitionsmaßnahmen

Investitionsmaßnahmen	Ergebnis des Vorjahres	Fortgeschriebener Ansatz des Haushaltsjahres 2022	davon Ermächtigungsübertragungen aus dem Vorjahr	Ist-Ergebnis des Haushaltsjahres 2022	Vergleich Ansatz/Ist (Sp.4./Sp.2)	Ermächtigungsübertragungen in das Folgejahr
	2021	2022	aus dem Vorjahr	2022	(Sp.4./Sp.2)	in das Folgejahr
	EUR	EUR	EUR	EUR	EUR	EUR
	1	2	3	4	5	6
= Summe: (investive Einzahlungen)	0,00	0,00	0,00	0,00	0,00	0,00
= Summe: (investive Auszahlungen)	0,00	0,00	0,00	0,00	0,00	0,00
= Saldo: (Einzahlungen ./ Auszahlungen)	0,00	0,00	0,00	0,00	0,00	0,00



Teilergebnrechnung							
Ertrags- und Aufwandsarten		Ergebnis des Vorjahres	Fortgeschriebener Ansatz des Haushaltsjahres 2022	davon Ermächtigungsübertragungen aus dem Vorjahr	Ist-Ergebnis des Haushaltsjahres 2022	Vergleich Ansatz/Ist (Sp.4./Sp.2)	Ermächtigungsübertragungen in das Folgejahr
		2021	2022	EUR	EUR	EUR	EUR
		EUR	EUR	EUR	EUR	EUR	EUR
1	Steuern und ähnliche Abgaben	0,00	0,00	0,00	0,00	0,00	0,00
2	+ Zuwendungen und allgemeine Umlagen	12.566,00	12.570,00	0,00	12.566,00	-4,00	0,00
3	+ Sonstige Transfererträge	0,00	0,00	0,00	0,00	0,00	0,00
4	+ Öffentlich-rechtliche Leistungsentgelte	0,00	0,00	0,00	0,00	0,00	0,00
5	+ Privatrechtliche Leistungsentgelte	0,00	0,00	0,00	0,00	0,00	0,00
6	+ Kostenerstattungen und Kostenumlagen	0,00	0,00	0,00	0,00	0,00	0,00
7	+ Sonstige ordentliche Erträge	0,00	0,00	0,00	0,00	0,00	0,00
8	+ Aktivierte Eigenleistungen	0,00	0,00	0,00	0,00	0,00	0,00
9	+/- Bestandsveränderungen	0,00	0,00	0,00	0,00	0,00	0,00
10	= Ordentliche Erträge	12.566,00	12.570,00	0,00	12.566,00	-4,00	0,00
11	- Personalaufwendungen	12.108,43	12.221,00	0,00	11.296,81	-924,19	0,00
12	- Versorgungsaufwendungen	0,00	0,00	0,00	0,00	0,00	0,00
13	- Aufwendungen für Sach- und Dienstleistungen	33.569,97	47.717,41	7.717,41	13.888,88	-33.828,53	7.000,00
14	- Bilanzielle Abschreibungen	324.341,00	324.350,00	0,00	324.341,00	-9,00	0,00
15	- Transferaufwendungen	0,00	0,00	0,00	0,00	0,00	0,00
16	- Sonstige ordentliche Aufwendungen	0,00	0,00	0,00	0,00	0,00	0,00
17	= Ordentliche Aufwendungen	370.019,40	384.288,41	7.717,41	349.526,69	-34.761,72	7.000,00
18	= Ordentliches Ergebnis (= Zeilen 10 und 17)	-357.453,40	-371.718,41	-7.717,41	-336.960,69	34.757,72	-7.000,00
19	+ Finanzerträge	0,00	0,00	0,00	0,00	0,00	0,00
20	- Zinsen und sonstige Finanzaufwendungen	0,00	0,00	0,00	0,00	0,00	0,00
21	= Finanzergebnis (= Zeilen 19 und 20)	0,00	0,00	0,00	0,00	0,00	0,00
22	= Ergebnis aus laufender Verwaltungstätigkeit (= Zeilen 18 und 21)	-357.453,40	-371.718,41	-7.717,41	-336.960,69	34.757,72	-7.000,00
23	+ Außerordentliche Erträge	7.312,00	3.574.574,00	0,00	92.045,39	-3.482.528,61	0,00
24	- Außerordentliche Aufwendungen	7.312,00	3.574.574,00	0,00	92.045,39	-3.482.528,61	0,00
25	= Außerordentliches Ergebnis (= Zeilen 23 und 24)	0,00	0,00	0,00	0,00	0,00	0,00
26	= Ergebnis -vor Berücksichtigung der internen Leistungsbeziehungen-(= Zeilen 22 und 25)	-357.453,40	-371.718,41	-7.717,41	-336.960,69	34.757,72	-7.000,00
27	+ Erträge aus internen Leistungsbeziehungen	0,00	0,00	0,00	0,00	0,00	0,00
28	- Aufwendungen aus internen Leistungsbeziehungen	279.561,94	362.047,00	0,00	387.571,68	25.524,68	0,00
29	= Teilergebnis (= Zeilen 26, 27, 28)	-637.015,34	-733.765,41	-7.717,41	-724.532,37	9.233,04	-7.000,00
30	- Globaler Minderaufwand	0,00	-3.766,00	0,00	0,00	3.766,00	0,00
31	= Teilergebnis nach Abzug globaler Minderaufwand (= Zeilen 30 und 31)	-637.015,34	-729.999,41	-7.717,41	-724.532,37	5.467,04	-7.000,00



ProdGr/Stadt	V	Bad Münstereifel
Prod/ProdBer	V13	Natur- und Landschaftspflege
Tprod/ProdGru	V13555	Land- und Forstwirtschaft
KSt/Prod	V135551	Wirtschaftswege (ohne Forstwirtschaftswege)

**Teilfinanzrechnung
A. Zahlungsnachweis**

Ein- und Auszahlungsarten		Ergebnis des Vorjahres	Fortgeschriebener Ansatz des Haushaltsjahres 2022	davon Ermächtigungsg-übertragungen aus dem Vorjahr	Ist-Ergebnis des Haushaltsjahres 2022	Vergleich Ansatz/Ist (Sp.4./ Sp.2)	Ermächtigungsg-übertragungen in das Folgejahr
		2021	2022	EUR	EUR	EUR	EUR
		1	2	3	4	5	6
1	Steuern und ähnliche Abgaben	0,00	0,00	0,00	0,00	0,00	0,00
2	Zuwendungen und allgemeine Umlagen	7.312,00	3.574.574,00	0,00	92.045,39	-3.482.528,61	0,00
3	Sonstige Transfereinzahlungen	0,00	0,00	0,00	0,00	0,00	0,00
4	Öffentlich-rechtliche Leistungsentgelte	0,00	0,00	0,00	0,00	0,00	0,00
5	Privatrechtliche Leistungsentgelte	0,00	0,00	0,00	0,00	0,00	0,00
6	Kostenerstattungen, Kostenumlagen	0,00	0,00	0,00	0,00	0,00	0,00
7	Sonstige Einzahlungen	0,00	0,00	0,00	0,00	0,00	0,00
8	Zinsen und sonstige Finanzeinzahlungen	0,00	0,00	0,00	0,00	0,00	0,00
9	Einzahlungen aus laufender Verwaltungstätigkeit	7.312,00	3.574.574,00	0,00	92.045,39	-3.482.528,61	0,00
10	Personalauszahlungen	29.232,43	12.221,00	0,00	12.526,80	305,80	0,00
11	Versorgungsauszahlungen	0,00	0,00	0,00	0,00	0,00	0,00
12	Auszahlungen für Sach- und Dienstleistungen	39.002,36	40.000,00	0,00	43.096,51	3.096,51	7.000,00
13	Zinsen und sonstige Finanzauszahlungen	0,00	0,00	0,00	0,00	0,00	0,00
14	Transferauszahlungen	7.312,00	3.574.574,00	0,00	61.582,50	-3.512.991,50	0,00
15	Sonstige Auszahlungen	873,64	0,00	0,00	-105,78	-105,78	0,00
16	Auszahlungen aus laufender Verwaltungstätigkeit	76.420,43	3.626.795,00	0,00	117.100,03	-3.509.694,97	7.000,00
17	Saldo aus laufender Verwaltungstätigkeit	-69.108,43	-52.221,00	0,00	-25.054,64	27.166,36	-7.000,00
Investitionstätigkeit							
Einzahlungen							
1	aus Zuwendungen für Investitionsmaßnahmen	0,00	0,00	0,00	0,00	0,00	0,00
2	aus der Veräußerung von Sachanlagen	0,00	0,00	0,00	0,00	0,00	0,00
3	aus der Veräußerung von Finanzanlagen	0,00	0,00	0,00	0,00	0,00	0,00
4	aus Beiträgen und ähnlichen Entgelten	0,00	0,00	0,00	0,00	0,00	0,00
5	Sonstige Investitionseinzahlungen	0,00	0,00	0,00	0,00	0,00	0,00
6	Summe: (invest. Einzahlungen)	0,00	0,00	0,00	0,00	0,00	0,00
Auszahlungen							
7	für den Erwerb von Grundstücken und Gebäuden	0,00	0,00	0,00	0,00	0,00	0,00
8	für Baumaßnahmen	0,00	0,00	0,00	0,00	0,00	0,00
9	für den Erwerb von beweglichem Anlagevermögen	0,00	0,00	0,00	0,00	0,00	0,00
10	für den Erwerb von Finanzanlagen	0,00	0,00	0,00	0,00	0,00	0,00
11	von aktivierbaren Zuwendungen	0,00	0,00	0,00	0,00	0,00	0,00
12	Sonstige Investitionsauszahlungen	0,00	0,00	0,00	0,00	0,00	0,00
13	Summe: (invest. Auszahlungen)	0,00	0,00	0,00	0,00	0,00	0,00
14	Saldo: der Investitionstätigkeit (Einzahlungen ./ Auszahlungen)	0,00	0,00	0,00	0,00	0,00	0,00

ProdGr/Stadt V Bad Münstereifel
 Prod/ProdBer V13 Natur- und Landschaftspflege
 Tprod/ProdGru V13555 Land- und Forstwirtschaft
 KSt/Prod V135551 Wirtschaftswege (ohne Forstwirtschaftswege)



Teilfinanzrechnung B Nachweis einzelner Investitionsmaßnahmen

Investitionsmaßnahmen	Ergebnis des Vorjahres	Fortgeschriebener Ansatz des Haushaltsjahres 2022	davon Ermächtigungsübertragungen aus dem Vorjahr	Ist-Ergebnis des Haushaltsjahres 2022	Vergleich Ansatz/Ist (Sp.4./Sp.2)	Ermächtigungsübertragungen in das Folgejahr
	2021	2022	aus dem Vorjahr	2022	(Sp.4./Sp.2)	
	EUR	EUR	EUR	EUR	EUR	EUR
	1	2	3	4	5	6
= Summe: (investive Einzahlungen)	0,00	0,00	0,00	0,00	0,00	0,00
= Summe: (investive Auszahlungen)	0,00	0,00	0,00	0,00	0,00	0,00
= Saldo: (Einzahlungen ./ Auszahlungen)	0,00	0,00	0,00	0,00	0,00	0,00



Teilergebnrechnung

Ertrags- und Aufwandsarten		Ergebnis des Vorjahres 2021 EUR	Fortgeschrie- bener Ansatz des Haushaltsja- hres 2022 EUR	davon Ermächtigung- s- übertragung- en aus dem Vorjahr EUR	Ist- Ergebnis des Haushaltsja- hres 2022 EUR	Vergleich Ansatz/Ist (Sp.4./ Sp.2) EUR	Ermächtigung- s- übertragung- en in das Folgejahr EUR
1	Steuern und ähnliche Abgaben	0,00	0,00	0,00	0,00	0,00	0,00
2	+ Zuwendungen und allgemeine Umlagen	53.089,85	293.799,00	0,00	273.369,03	-20.429,97	0,00
3	+ Sonstige Transfererträge	0,00	0,00	0,00	0,00	0,00	0,00
4	+ Öffentlich-rechtliche Leistungsentgelte	0,00	0,00	0,00	0,00	0,00	0,00
5	+ Privatrechtliche Leistungsentgelte	0,00	0,00	0,00	0,00	0,00	0,00
6	+ Kostenerstattungen und Kostenumlagen	0,00	0,00	0,00	0,00	0,00	0,00
7	+ Sonstige ordentliche Erträge	0,00	0,00	0,00	0,00	0,00	0,00
8	+ Aktivierte Eigenleistungen	0,00	0,00	0,00	0,00	0,00	0,00
9	+/- Bestandsveränderungen	0,00	0,00	0,00	0,00	0,00	0,00
10	= Ordentliche Erträge	53.089,85	293.799,00	0,00	273.369,03	-20.429,97	0,00
11	- Personalaufwendungen	72.127,98	74.870,00	0,00	73.398,41	-1.471,59	0,00
12	- Versorgungsaufwendungen	0,00	0,00	0,00	0,00	0,00	0,00
13	- Aufwendungen für Sach- und Dienstleistungen	500,00	23.000,00	0,00	0,00	-23.000,00	0,00
14	- Bilanzielle Abschreibungen	0,00	0,00	0,00	0,00	0,00	0,00
15	- Transferaufwendungen	0,00	223.759,00	0,00	223.758,71	-0,29	0,00
16	- Sonstige ordentliche Aufwendungen	655,00	8.000,00	0,00	105,00	-7.895,00	0,00
17	= Ordentliche Aufwendungen	73.282,98	329.629,00	0,00	297.262,12	-32.366,88	0,00
18	= Ordentliches Ergebnis (= Zeilen 10 und 17)	-20.193,13	-35.830,00	0,00	-23.893,09	11.936,91	0,00
19	+ Finanzerträge	0,00	0,00	0,00	0,00	0,00	0,00
20	- Zinsen und sonstige Finanzaufwendungen	0,00	0,00	0,00	0,00	0,00	0,00
21	= Finanzergebnis (= Zeilen 19 und 20)	0,00	0,00	0,00	0,00	0,00	0,00
22	= Ergebnis aus laufender Verwaltungstätigkeit (= Zeilen 18 und 21)	-20.193,13	-35.830,00	0,00	-23.893,09	11.936,91	0,00
23	+ Außerordentliche Erträge	0,00	0,00	0,00	0,00	0,00	0,00
24	- Außerordentliche Aufwendungen	0,00	0,00	0,00	0,00	0,00	0,00
25	= Außerordentliches Ergebnis (= Zeilen 23 und 24)	0,00	0,00	0,00	0,00	0,00	0,00
26	= Ergebnis -vor Berücksichtigung der internen Leistungsbeziehungen-(= Zeilen 22 und 25)	-20.193,13	-35.830,00	0,00	-23.893,09	11.936,91	0,00
27	+ Erträge aus internen Leistungsbeziehungen	0,00	0,00	0,00	0,00	0,00	0,00
28	- Aufwendungen aus internen Leistungsbeziehungen	10.221,07	42.296,00	0,00	38.128,37	-4.167,63	0,00
29	= Teilergebnis (= Zeilen 26, 27, 28)	-30.414,20	-78.126,00	0,00	-62.021,46	16.104,54	0,00
30	- Globaler Minderaufwand	0,00	-3.296,00	0,00	0,00	3.296,00	0,00
31	= Teilergebnis nach Abzug globaler Minderaufwand (= Zeilen 30 und 31)	-30.414,20	-74.830,00	0,00	-62.021,46	12.808,54	0,00



Teilfinanzrechnung A. Zahlungsnachweis							
Ein- und Auszahlungsarten		Ergebnis des Vorjahres	Fortgeschrie- bener Ansatz des Haushaltsja- hes 2022	davon Ermächtigung- s- übertragung- en aus dem Vorjahr EUR	Ist- Ergebnis des Haushaltsja- hes 2022	Vergleich Ansatz/Ist (Sp.4./. Sp.2)	Ermächtigung- s- übertragung- en in das Folgejahr
		2021	EUR	EUR	EUR	EUR	EUR
		1	2	3	4	5	6
1	Steuern und ähnliche Abgaben	0,00	0,00	0,00	0,00	0,00	0,00
2	Zuwendungen und allgemeine Umlagen	53.089,85	293.799,00	0,00	273.369,03	-20.429,97	0,00
3	Sonstige Transfereinzahlungen	0,00	0,00	0,00	0,00	0,00	0,00
4	Öffentlich-rechtliche Leistungsentgelte	0,00	0,00	0,00	0,00	0,00	0,00
5	Privatrechtliche Leistungsentgelte	0,00	0,00	0,00	0,00	0,00	0,00
6	Kostenerstattungen, Kostenumlagen	0,00	0,00	0,00	0,00	0,00	0,00
7	Sonstige Einzahlungen	0,00	0,00	0,00	0,00	0,00	0,00
8	Zinsen und sonstige Finanzeinzahlungen	0,00	0,00	0,00	0,00	0,00	0,00
9	Einzahlungen aus laufender Verwaltungstätigkeit	53.089,85	293.799,00	0,00	273.369,03	-20.429,97	0,00
10	Personalauszahlungen	73.885,41	74.870,00	0,00	73.550,92	-1.319,08	0,00
11	Versorgungsauszahlungen	0,00	0,00	0,00	0,00	0,00	0,00
12	Auszahlungen für Sach- und Dienstleistungen	500,00	8.000,00	0,00	112,90	-7.887,10	0,00
13	Zinsen und sonstige Finanzauszahlungen	0,00	0,00	0,00	0,00	0,00	0,00
14	Transferauszahlungen	0,00	223.759,00	0,00	223.758,71	-0,29	0,00
15	Sonstige Auszahlungen	655,00	8.000,00	0,00	105,00	-7.895,00	0,00
16	Auszahlungen aus laufender Verwaltungstätigkeit	75.040,41	314.629,00	0,00	297.527,53	-17.101,47	0,00
17	Saldo aus laufender Verwaltungstätigkeit	-21.950,56	-20.830,00	0,00	-24.158,50	-3.328,50	0,00
Investitionstätigkeit							
Einzahlungen							
1	aus Zuwendungen für Investitionsmaßnahmen	0,00	0,00	0,00	187.662,24	187.662,24	0,00
2	aus der Veräußerung von Sachanlagen	0,00	0,00	0,00	0,00	0,00	0,00
3	aus der Veräußerung von Finanzanlagen	0,00	0,00	0,00	0,00	0,00	0,00
4	aus Beiträgen und ähnlichen Entgelten	0,00	0,00	0,00	0,00	0,00	0,00
5	Sonstige Investitionseinzahlungen	0,00	0,00	0,00	0,00	0,00	0,00
6	Summe: (invest. Einzahlungen)	0,00	0,00	0,00	187.662,24	187.662,24	0,00
Auszahlungen							
7	für den Erwerb von Grundstücken und Gebäuden	0,00	0,00	0,00	0,00	0,00	0,00
8	für Baumaßnahmen	0,00	0,00	0,00	0,00	0,00	0,00
9	für den Erwerb von beweglichem Anlagevermögen	0,00	0,00	0,00	0,00	0,00	93.300,00
10	für den Erwerb von Finanzanlagen	0,00	0,00	0,00	0,00	0,00	0,00
11	von aktivierbaren Zuwendungen	0,00	0,00	0,00	0,00	0,00	0,00
12	Sonstige Investitionsauszahlungen	0,00	0,00	0,00	0,00	0,00	0,00
13	Summe: (invest. Auszahlungen)	0,00	0,00	0,00	0,00	0,00	93.300,00
14	Saldo: der Investitionstätigkeit (Einzahlungen ./. Auszahlungen)	0,00	0,00	0,00	187.662,24	187.662,24	-93.300,00



ProdGr/Stadt	V	Bad Münstereifel
Prod/ProdBer	V14	Umweltschutz
Tprod/ProdGru	V14561	Umweltschutzmaßnahmen
KSt/Prod	V145611	Umweltschutz

Teilergebnrechnung

Ertrags- und Aufwandsarten		Ergebnis des Vorjahres 2021 EUR	Fortgeschrie bener Ansatz des Haushaltsja hres 2022 EUR	davon Ermächtigung s- übertragung en aus dem Vorjahr EUR	Ist- Ergebnis des Haushaltsja hres 2022 EUR	Vergleich Ansatz/Ist (Sp.4./ Sp.2) EUR	Ermächtigung s- übertragung en in das Folgejahr EUR
1	Steuern und ähnliche Abgaben	0,00	0,00	0,00	0,00	0,00	0,00
2	+ Zuwendungen und allgemeine Umlagen	53.089,85	293.799,00	0,00	273.369,03	-20.429,97	0,00
3	+ Sonstige Transfererträge	0,00	0,00	0,00	0,00	0,00	0,00
4	+ Öffentlich-rechtliche Leistungsentgelte	0,00	0,00	0,00	0,00	0,00	0,00
5	+ Privatrechtliche Leistungsentgelte	0,00	0,00	0,00	0,00	0,00	0,00
6	+ Kostenerstattungen und Kostenumlagen	0,00	0,00	0,00	0,00	0,00	0,00
7	+ Sonstige ordentliche Erträge	0,00	0,00	0,00	0,00	0,00	0,00
8	+ Aktivierte Eigenleistungen	0,00	0,00	0,00	0,00	0,00	0,00
9	+/- Bestandsveränderungen	0,00	0,00	0,00	0,00	0,00	0,00
10	= Ordentliche Erträge	53.089,85	293.799,00	0,00	273.369,03	-20.429,97	0,00
11	- Personalaufwendungen	72.127,98	74.870,00	0,00	73.398,41	-1.471,59	0,00
12	- Versorgungsaufwendungen	0,00	0,00	0,00	0,00	0,00	0,00
13	- Aufwendungen für Sach- und Dienstleistungen	500,00	23.000,00	0,00	0,00	-23.000,00	0,00
14	- Bilanzielle Abschreibungen	0,00	0,00	0,00	0,00	0,00	0,00
15	- Transferaufwendungen	0,00	223.759,00	0,00	223.758,71	-0,29	0,00
16	- Sonstige ordentliche Aufwendungen	655,00	8.000,00	0,00	105,00	-7.895,00	0,00
17	= Ordentliche Aufwendungen	73.282,98	329.629,00	0,00	297.262,12	-32.366,88	0,00
18	= Ordentliches Ergebnis (= Zeilen 10 und 17)	-20.193,13	-35.830,00	0,00	-23.893,09	11.936,91	0,00
19	+ Finanzerträge	0,00	0,00	0,00	0,00	0,00	0,00
20	- Zinsen und sonstige Finanzaufwendungen	0,00	0,00	0,00	0,00	0,00	0,00
21	= Finanzergebnis (= Zeilen 19 und 20)	0,00	0,00	0,00	0,00	0,00	0,00
22	= Ergebnis aus laufender Verwaltungstätigkeit (= Zeilen 18 und 21)	-20.193,13	-35.830,00	0,00	-23.893,09	11.936,91	0,00
23	+ Außerordentliche Erträge	0,00	0,00	0,00	0,00	0,00	0,00
24	- Außerordentliche Aufwendungen	0,00	0,00	0,00	0,00	0,00	0,00
25	= Außerordentliches Ergebnis (= Zeilen 23 und 24)	0,00	0,00	0,00	0,00	0,00	0,00
26	= Ergebnis -vor Berücksichtigung der internen Leistungsbeziehungen-(= Zeilen 22 und 25)	-20.193,13	-35.830,00	0,00	-23.893,09	11.936,91	0,00
27	+ Erträge aus internen Leistungsbeziehungen	0,00	0,00	0,00	0,00	0,00	0,00
28	- Aufwendungen aus internen Leistungsbeziehungen	10.221,07	42.296,00	0,00	38.128,37	-4.167,63	0,00
29	= Teilergebnis (= Zeilen 26, 27, 28)	-30.414,20	-78.126,00	0,00	-62.021,46	16.104,54	0,00
30	- Globaler Minderaufwand	0,00	-3.296,00	0,00	0,00	3.296,00	0,00
31	= Teilergebnis nach Abzug globaler Minderaufwand (= Zeilen 30 und 31)	-30.414,20	-74.830,00	0,00	-62.021,46	12.808,54	0,00



Teilfinanzrechnung A. Zahlungsnachweis							
Ein- und Auszahlungsarten		Ergebnis des Vorjahres	Fortgeschrie bener Ansatz des Haushaltsja hres 2022	davon Ermächtigung s- übertragung en aus dem Vorjahr EUR	Ist- Ergebnis des Haushaltsja hres 2022	Vergleich Ansatz/Ist (Sp.4./ Sp.2)	Ermächtigung s- übertragung en in das Folgejahr
		2021	EUR	EUR	EUR	EUR	EUR
		1	2	3	4	5	6
1	Steuern und ähnliche Abgaben	0,00	0,00	0,00	0,00	0,00	0,00
2	Zuwendungen und allgemeine Umlagen	53.089,85	293.799,00	0,00	273.369,03	-20.429,97	0,00
3	Sonstige Transfereinzahlungen	0,00	0,00	0,00	0,00	0,00	0,00
4	Öffentlich-rechtliche Leistungsentgelte	0,00	0,00	0,00	0,00	0,00	0,00
5	Privatrechtliche Leistungsentgelte	0,00	0,00	0,00	0,00	0,00	0,00
6	Kostenerstattungen, Kostenumlagen	0,00	0,00	0,00	0,00	0,00	0,00
7	Sonstige Einzahlungen	0,00	0,00	0,00	0,00	0,00	0,00
8	Zinsen und sonstige Finanzeinzahlungen	0,00	0,00	0,00	0,00	0,00	0,00
9	Einzahlungen aus laufender Verwaltungstätigkeit	53.089,85	293.799,00	0,00	273.369,03	-20.429,97	0,00
10	Personalauszahlungen	73.885,41	74.870,00	0,00	73.550,92	-1.319,08	0,00
11	Versorgungsauszahlungen	0,00	0,00	0,00	0,00	0,00	0,00
12	Auszahlungen für Sach- und Dienstleistungen	500,00	8.000,00	0,00	112,90	-7.887,10	0,00
13	Zinsen und sonstige Finanzauszahlungen	0,00	0,00	0,00	0,00	0,00	0,00
14	Transferauszahlungen	0,00	223.759,00	0,00	223.758,71	-0,29	0,00
15	Sonstige Auszahlungen	655,00	8.000,00	0,00	105,00	-7.895,00	0,00
16	Auszahlungen aus laufender Verwaltungstätigkeit	75.040,41	314.629,00	0,00	297.527,53	-17.101,47	0,00
17	Saldo aus laufender Verwaltungstätigkeit	-21.950,56	-20.830,00	0,00	-24.158,50	-3.328,50	0,00
Investitionstätigkeit							
Einzahlungen							
1	aus Zuwendungen für Investitionsmaßnahmen	0,00	0,00	0,00	187.662,24	187.662,24	0,00
2	aus der Veräußerung von Sachanlagen	0,00	0,00	0,00	0,00	0,00	0,00
3	aus der Veräußerung von Finanzanlagen	0,00	0,00	0,00	0,00	0,00	0,00
4	aus Beiträgen und ähnlichen Entgelten	0,00	0,00	0,00	0,00	0,00	0,00
5	Sonstige Investitionseinzahlungen	0,00	0,00	0,00	0,00	0,00	0,00
6	Summe: (invest. Einzahlungen)	0,00	0,00	0,00	187.662,24	187.662,24	0,00
Auszahlungen							
7	für den Erwerb von Grundstücken und Gebäuden	0,00	0,00	0,00	0,00	0,00	0,00
8	für Baumaßnahmen	0,00	0,00	0,00	0,00	0,00	0,00
9	für den Erwerb von beweglichem Anlagevermögen	0,00	0,00	0,00	0,00	0,00	93.300,00
10	für den Erwerb von Finanzanlagen	0,00	0,00	0,00	0,00	0,00	0,00
11	von aktivierbaren Zuwendungen	0,00	0,00	0,00	0,00	0,00	0,00
12	Sonstige Investitionsauszahlungen	0,00	0,00	0,00	0,00	0,00	0,00
13	Summe: (invest. Auszahlungen)	0,00	0,00	0,00	0,00	0,00	93.300,00
14	Saldo: der Investitionstätigkeit (Einzahlungen ./. Auszahlungen)	0,00	0,00	0,00	187.662,24	187.662,24	-93.300,00



ProdGr/Stadt	V	Bad Münstereifel
Prod/ProdBer	V14	Umweltschutz
Tprod/ProdGru	V14561	Umweltschutzmaßnahmen
KSt/Prod	V145611	Umweltschutz

Teilfinanzrechnung B Nachweis einzelner Investitionsmaßnahmen

Investitionsmaßnahmen	Ergebnis des Vorjahres	Fortgeschriebener Ansatz des Haushaltsjahres 2022	davon Ermächtigungsübertragungen aus dem Vorjahr	Ist-Ergebnis des Haushaltsjahres 2022	Vergleich Ansatz/Ist (Sp.4./Sp.2)	Ermächtigungsübertragungen in das Folgejahr
	2021	2022	aus dem Vorjahr	2022		
	EUR	EUR	EUR	EUR	EUR	EUR
	1	2	3	4	5	6
= Summe: (investive Einzahlungen)	0,00	0,00	0,00	0,00	0,00	0,00
= Summe: (investive Auszahlungen)	0,00	0,00	0,00	0,00	0,00	0,00
= Saldo: (Einzahlungen ./ Auszahlungen)	0,00	0,00	0,00	0,00	0,00	0,00



Teilergebnrechnung							
Ertrags- und Aufwandsarten		Ergebnis des Vorjahres	Fortgeschriebener Ansatz des Haushaltsjahres 2022	davon Ermächtigungsübertragungen aus dem Vorjahr	Ist-Ergebnis des Haushaltsjahres 2022	Vergleich Ansatz/Ist (Sp.4./Sp.2)	Ermächtigungsübertragungen in das Folgejahr
		2021	2022	EUR	EUR	EUR	EUR
		EUR	EUR	EUR	EUR	EUR	EUR
1	Steuern und ähnliche Abgaben	18.412,30	0,00	0,00	0,00	0,00	0,00
2	+ Zuwendungen und allgemeine Umlagen	41.707,16	52.300,00	0,00	48.031,46	-4.268,54	0,00
3	+ Sonstige Transfererträge	0,00	0,00	0,00	0,00	0,00	0,00
4	+ Öffentlich-rechtliche Leistungsentgelte	7.244,14	12.400,00	0,00	7.877,27	-4.522,73	0,00
5	+ Privatrechtliche Leistungsentgelte	6.454,69	1.400,00	0,00	4.680,50	3.280,50	0,00
6	+ Kostenerstattungen und Kostenumlagen	0,00	0,00	0,00	0,00	0,00	0,00
7	+ Sonstige ordentliche Erträge	700,00	2,00	0,00	400,00	398,00	0,00
8	+ Aktivierte Eigenleistungen	0,00	0,00	0,00	0,00	0,00	0,00
9	+/- Bestandsveränderungen	0,00	0,00	0,00	0,00	0,00	0,00
10	= Ordentliche Erträge	74.518,29	66.102,00	0,00	60.989,23	-5.112,77	0,00
11	- Personalaufwendungen	229.741,02	358.842,00	0,00	185.504,17	-173.337,83	0,00
12	- Versorgungsaufwendungen	70.478,46	54.230,00	0,00	72.277,96	18.047,96	0,00
13	- Aufwendungen für Sach- und Dienstleistungen	28.306,57	114.257,25	22.662,25	27.299,70	-86.957,55	9.942,25
14	- Bilanzielle Abschreibungen	61.966,30	61.070,00	0,00	67.315,60	6.245,60	0,00
15	- Transferaufwendungen	3.194,44	3.000,00	0,00	1.466,67	-1.533,33	0,00
16	- Sonstige ordentliche Aufwendungen	43.734,22	55.523,00	0,00	51.530,56	-3.992,44	0,00
17	= Ordentliche Aufwendungen	437.421,01	646.922,25	22.662,25	405.394,66	-241.527,59	9.942,25
18	= Ordentliches Ergebnis (= Zeilen 10 und 17)	-362.902,72	-580.820,25	-22.662,25	-344.405,43	236.414,82	-9.942,25
19	+ Finanzerträge	0,00	0,00	0,00	0,00	0,00	0,00
20	- Zinsen und sonstige Finanzaufwendungen	0,00	0,00	0,00	0,00	0,00	0,00
21	= Finanzergebnis (= Zeilen 19 und 20)	0,00	0,00	0,00	0,00	0,00	0,00
22	= Ergebnis aus laufender Verwaltungstätigkeit (= Zeilen 18 und 21)	-362.902,72	-580.820,25	-22.662,25	-344.405,43	236.414,82	-9.942,25
23	+ Außerordentliche Erträge	0,00	1.503.500,00	0,00	0,00	-1.503.500,00	0,00
24	- Außerordentliche Aufwendungen	0,00	1.503.500,00	0,00	0,00	-1.503.500,00	0,00
25	= Außerordentliches Ergebnis (= Zeilen 23 und 24)	0,00	0,00	0,00	0,00	0,00	0,00
26	= Ergebnis -vor Berücksichtigung der internen Leistungsbeziehungen-(= Zeilen 22 und 25)	-362.902,72	-580.820,25	-22.662,25	-344.405,43	236.414,82	-9.942,25
27	+ Erträge aus internen Leistungsbeziehungen	0,00	0,00	0,00	0,00	0,00	0,00
28	- Aufwendungen aus internen Leistungsbeziehungen	182.745,99	222.613,00	0,00	170.610,94	-52.002,06	0,00
29	= Teilergebnis (= Zeilen 26, 27, 28)	-545.648,71	-803.433,25	-22.662,25	-515.016,37	288.416,88	-9.942,25
30	- Globaler Minderaufwand	0,00	-6.242,00	0,00	0,00	6.242,00	0,00
31	= Teilergebnis nach Abzug globaler Minderaufwand (= Zeilen 30 und 31)	-545.648,71	-797.191,25	-22.662,25	-515.016,37	282.174,88	-9.942,25



**Teilfinanzrechnung
A. Zahlungsnachweis**

Ein- und Auszahlungsarten		Ergebnis des Vorjahres	Fortgeschriebener Ansatz des Haushaltsjahres 2022	davon Ermächtigungsübertragungen aus dem Vorjahr	Ist-Ergebnis des Haushaltsjahres 2022	Vergleich Ansatz/Ist (Sp.4./ Sp.2)	Ermächtigungsübertragungen in das Folgejahr
		2021	2022	EUR	EUR	EUR	EUR
		1	2	3	4	5	6
1	Steuern und ähnliche Abgaben	38.099,64	0,00	0,00	486,69	486,69	0,00
2	Zuwendungen und allgemeine Umlagen	0,00	1.523.000,00	0,00	975,00	-1.522.025,00	0,00
3	Sonstige Transfereinzahlungen	0,00	0,00	0,00	0,00	0,00	0,00
4	Öffentlich-rechtliche Leistungsentgelte	6.327,02	12.400,00	0,00	8.794,39	-3.605,61	0,00
5	Privatrechtliche Leistungsentgelte	6.454,69	1.400,00	0,00	4.680,50	3.280,50	0,00
6	Kostenerstattungen, Kostenumlagen	0,00	0,00	0,00	0,00	0,00	0,00
7	Sonstige Einzahlungen	81,45	2,00	0,00	-4.967,00	-4.969,00	0,00
8	Zinsen und sonstige Finanzeinzahlungen	0,00	0,00	0,00	0,00	0,00	0,00
9	Einzahlungen aus laufender Verwaltungstätigkeit	50.962,80	1.536.802,00	0,00	9.969,58	-1.526.832,42	0,00
10	Personalauszahlungen	195.079,60	327.262,00	0,00	178.165,82	-149.096,18	0,00
11	Versorgungsauszahlungen	42.726,19	68.705,00	0,00	56.028,81	-12.676,19	0,00
12	Auszahlungen für Sach- und Dienstleistungen	30.706,60	103.277,10	11.682,10	42.989,34	-60.287,76	808,41
13	Zinsen und sonstige Finanzauszahlungen	0,00	0,00	0,00	0,00	0,00	0,00
14	Transferauszahlungen	10.000,00	1.506.500,00	0,00	1.000,00	-1.505.500,00	0,00
15	Sonstige Auszahlungen	36.393,86	55.523,00	0,00	41.757,85	-13.765,15	0,00
16	Auszahlungen aus laufender Verwaltungstätigkeit	314.906,25	2.061.267,10	11.682,10	319.941,82	-1.741.325,28	808,41
17	Saldo aus laufender Verwaltungstätigkeit	-263.943,45	-524.465,10	-11.682,10	-309.972,24	214.492,86	-808,41
Investitionstätigkeit							
Einzahlungen							
1	aus Zuwendungen für Investitionsmaßnahmen	44.778,00	257.216,00	0,00	52.191,00	-205.025,00	0,00
2	aus der Veräußerung von Sachanlagen	0,00	0,00	0,00	0,00	0,00	0,00
3	aus der Veräußerung von Finanzanlagen	0,00	0,00	0,00	0,00	0,00	0,00
4	aus Beiträgen und ähnlichen Entgelten	0,00	0,00	0,00	0,00	0,00	0,00
5	Sonstige Investitionseinzahlungen	0,00	0,00	0,00	0,00	0,00	0,00
6	Summe: (invest. Einzahlungen)	44.778,00	257.216,00	0,00	52.191,00	-205.025,00	0,00
Auszahlungen							
7	für den Erwerb von Grundstücken und Gebäuden	0,00	0,00	0,00	0,00	0,00	0,00
8	für Baumaßnahmen	129.700,25	321.799,75	42.799,75	31.047,99	-290.751,76	140.751,76
9	für den Erwerb von beweglichem Anlagevermögen	0,00	144.358,82	3.358,82	14.346,25	-130.012,57	55.012,57
10	für den Erwerb von Finanzanlagen	0,00	0,00	0,00	0,00	0,00	0,00
11	von aktivierbaren Zuwendungen	0,00	0,00	0,00	0,00	0,00	0,00
12	Sonstige Investitionsauszahlungen	0,00	0,00	0,00	0,00	0,00	0,00
13	Summe: (invest. Auszahlungen)	129.700,25	466.158,57	46.158,57	45.394,24	-420.764,33	195.764,33
14	Saldo: der Investitionstätigkeit (Einzahlungen ./ Auszahlungen)	-84.922,25	-208.942,57	-46.158,57	6.796,76	215.739,33	-195.764,33

ProdGr/Stadt V Bad Münstereifel
 Prod/ProdBer V15 Wirtschaft und Tourismus
 Tprod/ProdGru V15571 Wirtschaftsförderung
 KSt/Prod V155711 Wirtschaftsförderung



Teilergebnrechnung							
Ertrags- und Aufwandsarten		Ergebnis des Vorjahres	Fortgeschriebener Ansatz des Haushaltsjahres 2022	davon Ermächtigungsübertragungen aus dem Vorjahr	Ist-Ergebnis des Haushaltsjahres 2022	Vergleich Ansatz/Ist (Sp.4./Sp.2)	Ermächtigungsübertragungen in das Folgejahr
		2021	2022	EUR	EUR	EUR	EUR
		EUR	EUR	EUR	EUR	EUR	EUR
1	Steuern und ähnliche Abgaben	0,00	0,00	0,00	0,00	0,00	0,00
2	+ Zuwendungen und allgemeine Umlagen	8.022,86	19.500,00	0,00	8.022,86	-11.477,14	0,00
3	+ Sonstige Transfererträge	0,00	0,00	0,00	0,00	0,00	0,00
4	+ Öffentlich-rechtliche Leistungsentgelte	0,00	0,00	0,00	0,00	0,00	0,00
5	+ Privatrechtliche Leistungsentgelte	0,00	0,00	0,00	0,00	0,00	0,00
6	+ Kostenerstattungen und Kostenumlagen	0,00	0,00	0,00	0,00	0,00	0,00
7	+ Sonstige ordentliche Erträge	0,00	0,00	0,00	0,00	0,00	0,00
8	+ Aktivierte Eigenleistungen	0,00	0,00	0,00	0,00	0,00	0,00
9	+/- Bestandsveränderungen	0,00	0,00	0,00	0,00	0,00	0,00
10	= Ordentliche Erträge	8.022,86	19.500,00	0,00	8.022,86	-11.477,14	0,00
11	- Personalaufwendungen	64.411,94	137.199,00	0,00	26.132,18	-111.066,82	0,00
12	- Versorgungsaufwendungen	38.279,15	20.892,00	0,00	20.184,86	-707,14	0,00
13	- Aufwendungen für Sach- und Dienstleistungen	2.100,00	34.850,00	0,00	2.100,00	-32.750,00	0,00
14	- Bilanzielle Abschreibungen	0,00	0,00	0,00	0,00	0,00	0,00
15	- Transferaufwendungen	0,00	0,00	0,00	0,00	0,00	0,00
16	- Sonstige ordentliche Aufwendungen	8.987,32	14.573,00	0,00	11.265,27	-3.307,73	0,00
17	= Ordentliche Aufwendungen	113.778,41	207.514,00	0,00	59.682,31	-147.831,69	0,00
18	= Ordentliches Ergebnis (= Zeilen 10 und 17)	-105.755,55	-188.014,00	0,00	-51.659,45	136.354,55	0,00
19	+ Finanzerträge	0,00	0,00	0,00	0,00	0,00	0,00
20	- Zinsen und sonstige Finanzaufwendungen	0,00	0,00	0,00	0,00	0,00	0,00
21	= Finanzergebnis (= Zeilen 19 und 20)	0,00	0,00	0,00	0,00	0,00	0,00
22	= Ergebnis aus laufender Verwaltungstätigkeit (= Zeilen 18 und 21)	-105.755,55	-188.014,00	0,00	-51.659,45	136.354,55	0,00
23	+ Außerordentliche Erträge	0,00	0,00	0,00	0,00	0,00	0,00
24	- Außerordentliche Aufwendungen	0,00	0,00	0,00	0,00	0,00	0,00
25	= Außerordentliches Ergebnis (= Zeilen 23 und 24)	0,00	0,00	0,00	0,00	0,00	0,00
26	= Ergebnis -vor Berücksichtigung der internen Leistungsbeziehungen-(= Zeilen 22 und 25)	-105.755,55	-188.014,00	0,00	-51.659,45	136.354,55	0,00
27	+ Erträge aus internen Leistungsbeziehungen	0,00	0,00	0,00	0,00	0,00	0,00
28	- Aufwendungen aus internen Leistungsbeziehungen	47.400,61	70.569,00	0,00	48.837,87	-21.731,13	0,00
29	= Teilergebnis (= Zeilen 26, 27, 28)	-153.156,16	-258.583,00	0,00	-100.497,32	158.085,68	0,00
30	- Globaler Minderaufwand	0,00	-2.075,00	0,00	0,00	2.075,00	0,00
31	= Teilergebnis nach Abzug globaler Minderaufwand (= Zeilen 30 und 31)	-153.156,16	-256.508,00	0,00	-100.497,32	156.010,68	0,00



ProdGr/Stadt	V	Bad Münstereifel
Prod/ProdBer	V15	Wirtschaft und Tourismus
Tprod/ProdGru	V15571	Wirtschaftsförderung
KSt/Prod	V155711	Wirtschaftsförderung

**Teilfinanzrechnung
A. Zahlungsnachweis**

Ein- und Auszahlungsarten		Ergebnis des Vorjahres	Fortgeschriebener Ansatz des Haushaltsjahres 2022	davon Ermächtigungsübertragungen aus dem Vorjahr	Ist-Ergebnis des Haushaltsjahres 2022	Vergleich Ansatz/Ist (Sp.4./Sp.2)	Ermächtigungsübertragungen in das Folgejahr
		2021	2022	EUR	EUR	EUR	EUR
		EUR	EUR	EUR	EUR	EUR	EUR
		1	2	3	4	5	6
1	Steuern und ähnliche Abgaben	0,00	0,00	0,00	0,00	0,00	0,00
2	Zuwendungen und allgemeine Umlagen	0,00	19.500,00	0,00	0,00	-19.500,00	0,00
3	Sonstige Transfereinzahlungen	0,00	0,00	0,00	0,00	0,00	0,00
4	Öffentlich-rechtliche Leistungsentgelte	0,00	0,00	0,00	0,00	0,00	0,00
5	Privatrechtliche Leistungsentgelte	0,00	0,00	0,00	0,00	0,00	0,00
6	Kostenerstattungen, Kostenumlagen	0,00	0,00	0,00	0,00	0,00	0,00
7	Sonstige Einzahlungen	0,00	0,00	0,00	0,00	0,00	0,00
8	Zinsen und sonstige Finanzeinzahlungen	0,00	0,00	0,00	0,00	0,00	0,00
9	Einzahlungen aus laufender Verwaltungstätigkeit	0,00	19.500,00	0,00	0,00	-19.500,00	0,00
10	Personalauszahlungen	50.968,99	125.033,00	0,00	27.833,60	-97.199,40	0,00
11	Versorgungsauszahlungen	23.205,98	26.468,00	0,00	15.647,01	-10.820,99	0,00
12	Auszahlungen für Sach- und Dienstleistungen	2.100,00	34.850,00	0,00	2.100,00	-32.750,00	0,00
13	Zinsen und sonstige Finanzauszahlungen	0,00	0,00	0,00	0,00	0,00	0,00
14	Transferauszahlungen	0,00	0,00	0,00	0,00	0,00	0,00
15	Sonstige Auszahlungen	40,00	14.573,00	0,00	2.348,00	-12.225,00	0,00
16	Auszahlungen aus laufender Verwaltungstätigkeit	76.314,97	200.924,00	0,00	47.928,61	-152.995,39	0,00
17	Saldo aus laufender Verwaltungstätigkeit	-76.314,97	-181.424,00	0,00	-47.928,61	133.495,39	0,00
Investitionstätigkeit							
Einzahlungen							
1	aus Zuwendungen für Investitionsmaßnahmen	0,00	0,00	0,00	0,00	0,00	0,00
2	aus der Veräußerung von Sachanlagen	0,00	0,00	0,00	0,00	0,00	0,00
3	aus der Veräußerung von Finanzanlagen	0,00	0,00	0,00	0,00	0,00	0,00
4	aus Beiträgen und ähnlichen Entgelten	0,00	0,00	0,00	0,00	0,00	0,00
5	Sonstige Investitionseinzahlungen	0,00	0,00	0,00	0,00	0,00	0,00
6	Summe: (invest. Einzahlungen)	0,00	0,00	0,00	0,00	0,00	0,00
Auszahlungen							
7	für den Erwerb von Grundstücken und Gebäuden	0,00	0,00	0,00	0,00	0,00	0,00
8	für Baumaßnahmen	0,00	0,00	0,00	0,00	0,00	0,00
9	für den Erwerb von beweglichem Anlagevermögen	0,00	0,00	0,00	0,00	0,00	0,00
10	für den Erwerb von Finanzanlagen	0,00	0,00	0,00	0,00	0,00	0,00
11	von aktivierbaren Zuwendungen	0,00	0,00	0,00	0,00	0,00	0,00
12	Sonstige Investitionsauszahlungen	0,00	0,00	0,00	0,00	0,00	0,00
13	Summe: (invest. Auszahlungen)	0,00	0,00	0,00	0,00	0,00	0,00
14	Saldo: der Investitionstätigkeit (Einzahlungen ./ Auszahlungen)	0,00	0,00	0,00	0,00	0,00	0,00

ProdGr/Stadt V Bad Münstereifel
 Prod/ProdBer V15 Wirtschaft und Tourismus
 Tprod/ProdGru V15571 Wirtschaftsförderung
 KSt/Prod V155711 Wirtschaftsförderung



Teilfinanzrechnung B Nachweis einzelner Investitionsmaßnahmen

Investitionsmaßnahmen	Ergebnis des Vorjahres	Fortgeschriebener Ansatz des Haushaltsjahres 2022	davon Ermächtigungsübertragungen aus dem Vorjahr	Ist-Ergebnis des Haushaltsjahres 2022	Vergleich Ansatz/Ist (Sp.4./Sp.2)	Ermächtigungsübertragungen in das Folgejahr
	2021	2022	aus dem Vorjahr	2022	(Sp.4./Sp.2)	
	EUR	EUR	EUR	EUR	EUR	EUR
	1	2	3	4	5	6
= Summe: (investive Einzahlungen)	0,00	0,00	0,00	0,00	0,00	0,00
= Summe: (investive Auszahlungen)	0,00	0,00	0,00	0,00	0,00	0,00
= Saldo: (Einzahlungen ./ Auszahlungen)	0,00	0,00	0,00	0,00	0,00	0,00



ProdGr/Stadt	V	Bad Münstereifel
Prod/ProdBer	V15	Wirtschaft und Tourismus
Tprod/ProdGru	V15573	Allgemeine Einrichtungen und Unternehmen
KSt/Prod	V155731	Dorfgemeinschaftshäuser

Teilergebnrechnung

Ertrags- und Aufwandsarten		Ergebnis des Vorjahres	Fortgeschriebener Ansatz des Haushaltsjahres 2022	davon Ermächtigungsübertragungen aus dem Vorjahr	Ist-Ergebnis des Haushaltsjahres 2022	Vergleich Ansatz/Ist (Sp.4./Sp.2)	Ermächtigungsübertragungen in das Folgejahr
		2021	2022	EUR	EUR	EUR	EUR
		EUR	EUR	EUR	EUR	EUR	EUR
1	Steuern und ähnliche Abgaben	0,00	0,00	0,00	0,00	0,00	0,00
2	+ Zuwendungen und allgemeine Umlagen	23.555,00	23.560,00	0,00	25.568,24	2.008,24	0,00
3	+ Sonstige Transfererträge	0,00	0,00	0,00	0,00	0,00	0,00
4	+ Öffentlich-rechtliche Leistungsentgelte	0,00	0,00	0,00	0,00	0,00	0,00
5	+ Privatrechtliche Leistungsentgelte	6.454,69	0,00	0,00	3.757,17	3.757,17	0,00
6	+ Kostenerstattungen und Kostenumlagen	0,00	0,00	0,00	0,00	0,00	0,00
7	+ Sonstige ordentliche Erträge	0,00	0,00	0,00	0,00	0,00	0,00
8	+ Aktivierte Eigenleistungen	0,00	0,00	0,00	0,00	0,00	0,00
9	+/- Bestandsveränderungen	0,00	0,00	0,00	0,00	0,00	0,00
10	= Ordentliche Erträge	30.009,69	23.560,00	0,00	29.325,41	5.765,41	0,00
11	- Personalaufwendungen	0,00	0,00	0,00	0,00	0,00	0,00
12	- Versorgungsaufwendungen	0,00	0,00	0,00	0,00	0,00	0,00
13	- Aufwendungen für Sach- und Dienstleistungen	6.972,04	11.657,00	0,00	10.026,97	-1.630,03	0,00
14	- Bilanzielle Abschreibungen	43.333,00	43.330,00	0,00	45.346,24	2.016,24	0,00
15	- Transferaufwendungen	3.194,44	3.000,00	0,00	1.466,67	-1.533,33	0,00
16	- Sonstige ordentliche Aufwendungen	0,00	0,00	0,00	0,00	0,00	0,00
17	= Ordentliche Aufwendungen	53.499,48	57.987,00	0,00	56.839,88	-1.147,12	0,00
18	= Ordentliches Ergebnis (= Zeilen 10 und 17)	-23.489,79	-34.427,00	0,00	-27.514,47	6.912,53	0,00
19	+ Finanzerträge	0,00	0,00	0,00	0,00	0,00	0,00
20	- Zinsen und sonstige Finanzaufwendungen	0,00	0,00	0,00	0,00	0,00	0,00
21	= Finanzergebnis (= Zeilen 19 und 20)	0,00	0,00	0,00	0,00	0,00	0,00
22	= Ergebnis aus laufender Verwaltungstätigkeit (= Zeilen 18 und 21)	-23.489,79	-34.427,00	0,00	-27.514,47	6.912,53	0,00
23	+ Außerordentliche Erträge	0,00	0,00	0,00	0,00	0,00	0,00
24	- Außerordentliche Aufwendungen	0,00	0,00	0,00	0,00	0,00	0,00
25	= Außerordentliches Ergebnis (= Zeilen 23 und 24)	0,00	0,00	0,00	0,00	0,00	0,00
26	= Ergebnis -vor Berücksichtigung der internen Leistungsbeziehungen-(= Zeilen 22 und 25)	-23.489,79	-34.427,00	0,00	-27.514,47	6.912,53	0,00
27	+ Erträge aus internen Leistungsbeziehungen	0,00	0,00	0,00	0,00	0,00	0,00
28	- Aufwendungen aus internen Leistungsbeziehungen	12.494,39	26.320,00	0,00	16.326,30	-9.993,70	0,00
29	= Teilergebnis (= Zeilen 26, 27, 28)	-35.984,18	-60.747,00	0,00	-43.840,77	16.906,23	0,00
30	- Globaler Minderaufwand	0,00	-580,00	0,00	0,00	580,00	0,00
31	= Teilergebnis nach Abzug globaler Minderaufwand (= Zeilen 30 und 31)	-35.984,18	-60.167,00	0,00	-43.840,77	16.326,23	0,00



Teilfinanzrechnung A. Zahlungsnachweis							
Ein- und Auszahlungsarten		Ergebnis des Vorjahres	Fortgeschrie bener Ansatz des Haushaltsja hes 2022	davon Ermächtigung s- übertragung en aus dem Vorjahr EUR	Ist- Ergebnis des Haushaltsja hes 2022	Vergleich Ansatz/Ist (Sp.4./ Sp.2)	Ermächtigung s- übertragung en in das Folgejahr
		2021	EUR	EUR	EUR	EUR	EUR
		1	2	3	4	5	6
1	Steuern und ähnliche Abgaben	0,00	0,00	0,00	0,00	0,00	0,00
2	Zuwendungen und allgemeine Umlagen	0,00	0,00	0,00	0,00	0,00	0,00
3	Sonstige Transfereinzahlungen	0,00	0,00	0,00	0,00	0,00	0,00
4	Öffentlich-rechtliche Leistungsentgelte	0,00	0,00	0,00	0,00	0,00	0,00
5	Privatrechtliche Leistungsentgelte	6.454,69	0,00	0,00	3.757,17	3.757,17	0,00
6	Kostenerstattungen, Kostenumlagen	0,00	0,00	0,00	0,00	0,00	0,00
7	Sonstige Einzahlungen	0,00	0,00	0,00	0,00	0,00	0,00
8	Zinsen und sonstige Finanzeinzahlungen	0,00	0,00	0,00	0,00	0,00	0,00
9	Einzahlungen aus laufender Verwaltungstätigkeit	6.454,69	0,00	0,00	3.757,17	3.757,17	0,00
10	Personalauszahlungen	0,00	0,00	0,00	0,00	0,00	0,00
11	Versorgungsauszahlungen	0,00	0,00	0,00	0,00	0,00	0,00
12	Auszahlungen für Sach- und Dienstleistungen	7.497,07	11.726,42	69,42	9.047,95	-2.678,47	0,00
13	Zinsen und sonstige Finanzauszahlungen	0,00	0,00	0,00	0,00	0,00	0,00
14	Transferauszahlungen	10.000,00	3.000,00	0,00	1.000,00	-2.000,00	0,00
15	Sonstige Auszahlungen	0,00	0,00	0,00	0,00	0,00	0,00
16	Auszahlungen aus laufender Verwaltungstätigkeit	17.497,07	14.726,42	69,42	10.047,95	-4.678,47	0,00
17	Saldo aus laufender Verwaltungstätigkeit	-11.042,38	-14.726,42	-69,42	-6.290,78	8.435,64	0,00
Investitionstätigkeit							
Einzahlungen							
1	aus Zuwendungen für Investitionsmaßnahmen	44.778,00	37.316,00	0,00	37.316,00	0,00	0,00
2	aus der Veräußerung von Sachanlagen	0,00	0,00	0,00	0,00	0,00	0,00
3	aus der Veräußerung von Finanzanlagen	0,00	0,00	0,00	0,00	0,00	0,00
4	aus Beiträgen und ähnlichen Entgelten	0,00	0,00	0,00	0,00	0,00	0,00
5	Sonstige Investitionseinzahlungen	0,00	0,00	0,00	0,00	0,00	0,00
6	Summe: (invest. Einzahlungen)	44.778,00	37.316,00	0,00	37.316,00	0,00	0,00
Auszahlungen							
7	für den Erwerb von Grundstücken und Gebäuden	0,00	0,00	0,00	0,00	0,00	0,00
8	für Baumaßnahmen	129.700,25	171.799,75	42.799,75	31.047,99	-140.751,76	140.751,76
9	für den Erwerb von beweglichem Anlagevermögen	0,00	0,00	0,00	0,00	0,00	0,00
10	für den Erwerb von Finanzanlagen	0,00	0,00	0,00	0,00	0,00	0,00
11	von aktivierbaren Zuwendungen	0,00	0,00	0,00	0,00	0,00	0,00
12	Sonstige Investitionsauszahlungen	0,00	0,00	0,00	0,00	0,00	0,00
13	Summe: (invest. Auszahlungen)	129.700,25	171.799,75	42.799,75	31.047,99	-140.751,76	140.751,76
14	Saldo: der Investitionstätigkeit (Einzahlungen ./. Auszahlungen)	-84.922,25	-134.483,75	-42.799,75	6.268,01	140.751,76	-140.751,76



ProdGr/Stadt	V	Bad Müstereifel
Prod/ProdBer	V15	Wirtschaft und Tourismus
Tprod/ProdGru	V15573	Allgemeine Einrichtungen und Unternehmen
KSt/Prod	V155731	Dorfgemeinschaftshäuser

Teilfinanzrechnung
B. Nachweis einzelner Investitionsmaßnahmen

Investitionsmaßnahmen oberhalb der festgesetzten Wertgrenzen	Ergebnis des Vorjahres	Fortgeschrie bener Ansatz des Haushaltsja hres 2022	davon Ermächtigung s- übertragung en aus dem Vorjahr EUR	Ist- Ergebnis des Haushaltsja hres 2022	Vergleich Ansatz/Ist (Sp.4./ Sp.2)	Ermächtigung s- übertragung en in das Folgejahr
	2021	2022	EUR	EUR	EUR	EUR
	EUR	EUR	EUR	EUR	EUR	EUR
	1	2	3	4	5	6
Maßnahme: I5731005 I5731005 Sanierung Quartier Mahlberg						
+ Einzahlungen aus Zuwendungen für Investitionsmaßnahmen	44.778,00	37.316,00	0,00	0,00	-37.316,00	0,00
+ Einzahlungen aus der Veräußerung von Sachanlagen	0,00	0,00	0,00	0,00	0,00	0,00
+ Einzahlungen aus der Veräußerung von Finanzanlagen	0,00	0,00	0,00	0,00	0,00	0,00
+ Einzahlungen aus Beiträgen u.ä. Entgelten	0,00	0,00	0,00	0,00	0,00	0,00
+ Sonstige Investitionseinzahlungen	0,00	0,00	0,00	0,00	0,00	0,00
= Summe: (investive Einzahlungen)	44.778,00	37.316,00	0,00	0,00	-37.316,00	0,00
- Auszahlungen für den Erwerb von Grundstücken und Gebäuden	0,00	0,00	0,00	0,00	0,00	0,00
- Auszahlungen für Baumaßnahmen	129.700,25	171.799,75	42.799,75	31.047,99	-140.751,76	140.751,76
- Auszahlungen für den Erwerb von beweglichem Anlagevermögen	0,00	0,00	0,00	0,00	0,00	0,00
- Auszahlungen für den Erwerb von Finanzanlagen	0,00	0,00	0,00	0,00	0,00	0,00
- Auszahlungen von aktivierbaren Zuwendungen	0,00	0,00	0,00	0,00	0,00	0,00
- Sonstige Investitionsauszahlungen	0,00	0,00	0,00	0,00	0,00	0,00
= Summe: (investive Auszahlungen)	129.700,25	171.799,75	42.799,75	31.047,99	-140.751,76	140.751,76
= Saldo: (Einzahlungen ./ Auszahlungen)	-84.922,25	-134.483,75	-42.799,75	-31.047,99	103.435,76	-140.751,76

ProdGr/Stadt V Bad Münstereifel
 Prod/ProdBer V15 Wirtschaft und Tourismus
 Tprod/ProdGru V15573 Allgemeine Einrichtungen und Unternehmen
 KSt/Prod V155731 Dorfgemeinschaftshäuser



Teilfinanzrechnung B Nachweis einzelner Investitionsmaßnahmen

Investitionsmaßnahmen	Ergebnis des Vorjahres	Fortgeschriebener Ansatz des Haushaltsjahres 2022	davon Ermächtigungsübertragungen aus dem Vorjahr	Ist-Ergebnis des Haushaltsjahres 2022	Vergleich Ansatz/Ist (Sp.4./Sp.2)	Ermächtigungsübertragungen in das Folgejahr
	2021	2022	aus dem Vorjahr	2022	(Sp.4./Sp.2)	
	EUR	EUR	EUR	EUR	EUR	EUR
	1	2	3	4	5	6
= Summe: (investive Einzahlungen)	0,00	0,00	0,00	0,00	0,00	0,00
= Summe: (investive Auszahlungen)	0,00	0,00	0,00	0,00	0,00	0,00
= Saldo: (Einzahlungen ./ Auszahlungen)	0,00	0,00	0,00	0,00	0,00	0,00



ProdGr/Stadt V Bad Münstereifel
 Prod/ProdBer V15 Wirtschaft und Tourismus
 Tprod/ProdGru V15573 Allgemeine Einrichtungen und Unternehmen
 KSt/Prod V155732 Märkte

Teilergebnrechnung

Ertrags- und Aufwandsarten		Ergebnis des Vorjahres 2021 EUR	Fortgeschriebener Ansatz des Haushaltsjahres 2022 EUR	davon Ermächtigungsübertragungen aus dem Vorjahr EUR	Ist-Ergebnis des Haushaltsjahres 2022 EUR	Vergleich Ansatz/Ist (Sp.4./Sp.2) EUR	Ermächtigungsübertragungen in das Folgejahr EUR
1	Steuern und ähnliche Abgaben	0,00	0,00	0,00	0,00	0,00	0,00
2	+ Zuwendungen und allgemeine Umlagen	574,00	570,00	0,00	657,00	87,00	0,00
3	+ Sonstige Transfererträge	0,00	0,00	0,00	0,00	0,00	0,00
4	+ Öffentlich-rechtliche Leistungsentgelte	6.929,04	11.950,00	0,00	7.877,27	-4.072,73	0,00
5	+ Privatrechtliche Leistungsentgelte	0,00	0,00	0,00	0,00	0,00	0,00
6	+ Kostenerstattungen und Kostenumlagen	0,00	0,00	0,00	0,00	0,00	0,00
7	+ Sonstige ordentliche Erträge	0,00	0,00	0,00	0,00	0,00	0,00
8	+ Aktivierte Eigenleistungen	0,00	0,00	0,00	0,00	0,00	0,00
9	+/- Bestandsveränderungen	0,00	0,00	0,00	0,00	0,00	0,00
10	= Ordentliche Erträge	7.503,04	12.520,00	0,00	8.534,27	-3.985,73	0,00
11	- Personalaufwendungen	9.819,93	10.940,00	0,00	10.273,61	-666,39	0,00
12	- Versorgungsaufwendungen	4.881,69	4.125,00	0,00	5.535,42	1.410,42	0,00
13	- Aufwendungen für Sach- und Dienstleistungen	1.833,14	6.720,00	1.720,00	2.771,85	-3.948,15	0,00
14	- Bilanzielle Abschreibungen	574,00	570,00	0,00	657,00	87,00	0,00
15	- Transferaufwendungen	0,00	0,00	0,00	0,00	0,00	0,00
16	- Sonstige ordentliche Aufwendungen	85,18	401,00	0,00	60,00	-341,00	0,00
17	= Ordentliche Aufwendungen	17.193,94	22.756,00	1.720,00	19.297,88	-3.458,12	0,00
18	= Ordentliches Ergebnis (= Zeilen 10 und 17)	-9.690,90	-10.236,00	-1.720,00	-10.763,61	-527,61	0,00
19	+ Finanzerträge	0,00	0,00	0,00	0,00	0,00	0,00
20	- Zinsen und sonstige Finanzaufwendungen	0,00	0,00	0,00	0,00	0,00	0,00
21	= Finanzergebnis (= Zeilen 19 und 20)	0,00	0,00	0,00	0,00	0,00	0,00
22	= Ergebnis aus laufender Verwaltungstätigkeit (= Zeilen 18 und 21)	-9.690,90	-10.236,00	-1.720,00	-10.763,61	-527,61	0,00
23	+ Außerordentliche Erträge	0,00	3.500,00	0,00	0,00	-3.500,00	0,00
24	- Außerordentliche Aufwendungen	0,00	3.500,00	0,00	0,00	-3.500,00	0,00
25	= Außerordentliches Ergebnis (= Zeilen 23 und 24)	0,00	0,00	0,00	0,00	0,00	0,00
26	= Ergebnis -vor Berücksichtigung der internen Leistungsbeziehungen-(= Zeilen 22 und 25)	-9.690,90	-10.236,00	-1.720,00	-10.763,61	-527,61	0,00
27	+ Erträge aus internen Leistungsbeziehungen	0,00	0,00	0,00	0,00	0,00	0,00
28	- Aufwendungen aus internen Leistungsbeziehungen	15.144,08	16.146,00	0,00	15.952,62	-193,38	0,00
29	= Teilergebnis (= Zeilen 26, 27, 28)	-24.834,98	-26.382,00	-1.720,00	-26.716,23	-334,23	0,00
30	- Globaler Minderaufwand	0,00	-210,00	0,00	0,00	210,00	0,00
31	= Teilergebnis nach Abzug globaler Minderaufwand (= Zeilen 30 und 31)	-24.834,98	-26.172,00	-1.720,00	-26.716,23	-544,23	0,00



Teilfinanzrechnung A. Zahlungsnachweis							
Ein- und Auszahlungsarten		Ergebnis des Vorjahres	Fortgeschrie bener Ansatz des Haushaltsja hres 2022	davon Ermächtigung s- übertragung en aus dem Vorjahr EUR	Ist- Ergebnis des Haushaltsja hres 2022	Vergleich Ansatz/Ist (Sp.4./. Sp.2)	Ermächtigung s- übertragung en in das Folgejahr
		2021	2022	EUR	EUR	EUR	EUR
		1	2	3	4	5	6
1	Steuern und ähnliche Abgaben	0,00	0,00	0,00	0,00	0,00	0,00
2	Zuwendungen und allgemeine Umlagen	0,00	3.500,00	0,00	0,00	-3.500,00	0,00
3	Sonstige Transfereinzahlungen	0,00	0,00	0,00	0,00	0,00	0,00
4	Öffentlich-rechtliche Leistungsentgelte	6.011,92	11.950,00	0,00	8.794,39	-3.155,61	0,00
5	Privatrechtliche Leistungsentgelte	0,00	0,00	0,00	0,00	0,00	0,00
6	Kostenerstattungen, Kostenumlagen	0,00	0,00	0,00	0,00	0,00	0,00
7	Sonstige Einzahlungen	0,00	0,00	0,00	0,00	0,00	0,00
8	Zinsen und sonstige Finanzeinzahlungen	0,00	0,00	0,00	0,00	0,00	0,00
9	Einzahlungen aus laufender Verwaltungstätigkeit	6.011,92	15.450,00	0,00	8.794,39	-6.655,61	0,00
10	Personalauszahlungen	8.955,04	8.538,00	0,00	9.348,65	810,65	0,00
11	Versorgungsauszahlungen	2.959,43	5.226,00	0,00	4.290,97	-935,03	0,00
12	Auszahlungen für Sach- und Dienstleistungen	2.811,95	5.121,26	121,26	17.778,87	12.657,61	0,00
13	Zinsen und sonstige Finanzauszahlungen	0,00	0,00	0,00	0,00	0,00	0,00
14	Transferauszahlungen	0,00	3.500,00	0,00	0,00	-3.500,00	0,00
15	Sonstige Auszahlungen	0,00	401,00	0,00	0,00	-401,00	0,00
16	Auszahlungen aus laufender Verwaltungstätigkeit	14.726,42	22.786,26	121,26	31.418,49	8.632,23	0,00
17	Saldo aus laufender Verwaltungstätigkeit	-8.714,50	-7.336,26	-121,26	-22.624,10	-15.287,84	0,00
Investitionstätigkeit							
Einzahlungen							
1	aus Zuwendungen für Investitionsmaßnahmen	0,00	0,00	0,00	14.875,00	14.875,00	0,00
2	aus der Veräußerung von Sachanlagen	0,00	0,00	0,00	0,00	0,00	0,00
3	aus der Veräußerung von Finanzanlagen	0,00	0,00	0,00	0,00	0,00	0,00
4	aus Beiträgen und ähnlichen Entgelten	0,00	0,00	0,00	0,00	0,00	0,00
5	Sonstige Investitionseinzahlungen	0,00	0,00	0,00	0,00	0,00	0,00
6	Summe: (invest. Einzahlungen)	0,00	0,00	0,00	14.875,00	14.875,00	0,00
Auszahlungen							
7	für den Erwerb von Grundstücken und Gebäuden	0,00	0,00	0,00	0,00	0,00	0,00
8	für Baumaßnahmen	0,00	0,00	0,00	0,00	0,00	0,00
9	für den Erwerb von beweglichem Anlagevermögen	0,00	0,00	0,00	0,00	0,00	0,00
10	für den Erwerb von Finanzanlagen	0,00	0,00	0,00	0,00	0,00	0,00
11	von aktivierbaren Zuwendungen	0,00	0,00	0,00	0,00	0,00	0,00
12	Sonstige Investitionsauszahlungen	0,00	0,00	0,00	0,00	0,00	0,00
13	Summe: (invest. Auszahlungen)	0,00	0,00	0,00	0,00	0,00	0,00
14	Saldo: der Investitionstätigkeit (Einzahlungen ./. Auszahlungen)	0,00	0,00	0,00	14.875,00	14.875,00	0,00



ProdGr/Stadt	V	Bad Münstereifel
Prod/ProdBer	V15	Wirtschaft und Tourismus
Tprod/ProdGru	V15573	Allgemeine Einrichtungen und Unternehmen
KSt/Prod	V155732	Märkte

Teilfinanzrechnung B Nachweis einzelner Investitionsmaßnahmen

Investitionsmaßnahmen	Ergebnis des Vorjahres	Fortgeschrie- bener Ansatz des Haushaltsja- hres 2022	davon Ermächtigung- s- übertragung- en aus dem Vorjahr	Ist- Ergebnis des Haushaltsja- hres 2022	Vergleich Ansatz/Ist (Sp.4./ Sp.2)	Ermächtigung- s- übertragung- en in das Folgejahr
	2021	2022	EUR	EUR	EUR	EUR
	EUR	EUR	EUR	EUR	EUR	EUR
	1	2	3	4	5	6
= Summe: (investive Einzahlungen)	0,00	0,00	0,00	14.875,00	14.875,00	0,00
= Summe: (investive Auszahlungen)	0,00	0,00	0,00	0,00	0,00	0,00
= Saldo: (Einzahlungen ./ Auszahlungen)	0,00	0,00	0,00	14.875,00	14.875,00	0,00



Teilergebnrechnung							
Ertrags- und Aufwandsarten		Ergebnis des Vorjahres	Fortgeschriebener Ansatz des Haushaltsjahres 2022	davon Ermächtigungsübertragungen aus dem Vorjahr	Ist-Ergebnis des Haushaltsjahres 2022	Vergleich Ansatz/Ist (Sp.4./Sp.2)	Ermächtigungsübertragungen in das Folgejahr
		2021	2022	EUR	EUR	EUR	EUR
		EUR	EUR	EUR	EUR	EUR	EUR
1	Steuern und ähnliche Abgaben	0,00	0,00	0,00	0,00	0,00	0,00
2	+ Zuwendungen und allgemeine Umlagen	1.127,00	1.130,00	0,00	1.127,00	-3,00	0,00
3	+ Sonstige Transfererträge	0,00	0,00	0,00	0,00	0,00	0,00
4	+ Öffentlich-rechtliche Leistungsentgelte	315,10	450,00	0,00	0,00	-450,00	0,00
5	+ Privatrechtliche Leistungsentgelte	0,00	0,00	0,00	0,00	0,00	0,00
6	+ Kostenerstattungen und Kostenumlagen	0,00	0,00	0,00	0,00	0,00	0,00
7	+ Sonstige ordentliche Erträge	0,00	1,00	0,00	0,00	-1,00	0,00
8	+ Aktivierte Eigenleistungen	0,00	0,00	0,00	0,00	0,00	0,00
9	+/- Bestandsveränderungen	0,00	0,00	0,00	0,00	0,00	0,00
10	= Ordentliche Erträge	1.442,10	1.581,00	0,00	1.127,00	-454,00	0,00
11	- Personalaufwendungen	1.961,39	2.841,00	0,00	2.073,36	-767,64	0,00
12	- Versorgungsaufwendungen	75,45	58,00	0,00	79,14	21,14	0,00
13	- Aufwendungen für Sach- und Dienstleistungen	15.486,03	34.255,25	9.942,25	8.799,10	-25.456,15	9.942,25
14	- Bilanzielle Abschreibungen	1.133,00	1.130,00	0,00	1.133,00	3,00	0,00
15	- Transferaufwendungen	0,00	0,00	0,00	0,00	0,00	0,00
16	- Sonstige ordentliche Aufwendungen	8,62	6,00	0,00	7,31	1,31	0,00
17	= Ordentliche Aufwendungen	18.664,49	38.290,25	9.942,25	12.091,91	-26.198,34	9.942,25
18	= Ordentliches Ergebnis (= Zeilen 10 und 17)	-17.222,39	-36.709,25	-9.942,25	-10.964,91	25.744,34	-9.942,25
19	+ Finanzerträge	0,00	0,00	0,00	0,00	0,00	0,00
20	- Zinsen und sonstige Finanzaufwendungen	0,00	0,00	0,00	0,00	0,00	0,00
21	= Finanzergebnis (= Zeilen 19 und 20)	0,00	0,00	0,00	0,00	0,00	0,00
22	= Ergebnis aus laufender Verwaltungstätigkeit (= Zeilen 18 und 21)	-17.222,39	-36.709,25	-9.942,25	-10.964,91	25.744,34	-9.942,25
23	+ Außerordentliche Erträge	0,00	0,00	0,00	0,00	0,00	0,00
24	- Außerordentliche Aufwendungen	0,00	0,00	0,00	0,00	0,00	0,00
25	= Außerordentliches Ergebnis (= Zeilen 23 und 24)	0,00	0,00	0,00	0,00	0,00	0,00
26	= Ergebnis -vor Berücksichtigung der internen Leistungsbeziehungen-(= Zeilen 22 und 25)	-17.222,39	-36.709,25	-9.942,25	-10.964,91	25.744,34	-9.942,25
27	+ Erträge aus internen Leistungsbeziehungen	0,00	0,00	0,00	0,00	0,00	0,00
28	- Aufwendungen aus internen Leistungsbeziehungen	10.406,83	11.682,00	0,00	10.136,90	-1.545,10	0,00
29	= Teilergebnis (= Zeilen 26, 27, 28)	-27.629,22	-48.391,25	-9.942,25	-21.101,81	27.289,44	-9.942,25
30	- Globaler Minderaufwand	0,00	-283,00	0,00	0,00	283,00	0,00
31	= Teilergebnis nach Abzug globaler Minderaufwand (= Zeilen 30 und 31)	-27.629,22	-48.108,25	-9.942,25	-21.101,81	27.006,44	-9.942,25



ProdGr/Stadt	V	Bad Münstereifel
Prod/ProdBer	V15	Wirtschaft und Tourismus
Tprod/ProdGru	V15573	Allgemeine Einrichtungen und Unternehmen
KSt/Prod	V155733	Öffentliche Toilettenanlagen

**Teilfinanzrechnung
A. Zahlungsnachweis**

Ein- und Auszahlungsarten		Ergebnis des Vorjahres	Fortgeschriebener Ansatz des Haushaltsjahres 2022	davon Ermächtigungsübertragungen aus dem Vorjahr	Ist-Ergebnis des Haushaltsjahres 2022	Vergleich Ansatz/Ist (Sp.4./Sp.2)	Ermächtigungsübertragungen in das Folgejahr
		2021	2022	EUR	EUR	EUR	EUR
		EUR	EUR	EUR	EUR	EUR	EUR
		1	2	3	4	5	6
1	Steuern und ähnliche Abgaben	0,00	0,00	0,00	0,00	0,00	0,00
2	Zuwendungen und allgemeine Umlagen	0,00	0,00	0,00	0,00	0,00	0,00
3	Sonstige Transfereinzahlungen	0,00	0,00	0,00	0,00	0,00	0,00
4	Öffentlich-rechtliche Leistungsentgelte	315,10	450,00	0,00	0,00	-450,00	0,00
5	Privatrechtliche Leistungsentgelte	0,00	0,00	0,00	0,00	0,00	0,00
6	Kostenerstattungen, Kostenumlagen	0,00	0,00	0,00	0,00	0,00	0,00
7	Sonstige Einzahlungen	0,00	1,00	0,00	0,00	-1,00	0,00
8	Zinsen und sonstige Finanzeinzahlungen	0,00	0,00	0,00	0,00	0,00	0,00
9	Einzahlungen aus laufender Verwaltungstätigkeit	315,10	451,00	0,00	0,00	-451,00	0,00
10	Personalauszahlungen	1.960,97	2.807,00	0,00	2.047,33	-759,67	0,00
11	Versorgungsauszahlungen	45,74	73,00	0,00	61,34	-11,66	0,00
12	Auszahlungen für Sach- und Dienstleistungen	15.412,42	24.663,64	350,64	9.130,91	-15.532,73	808,41
13	Zinsen und sonstige Finanzauszahlungen	0,00	0,00	0,00	0,00	0,00	0,00
14	Transferauszahlungen	0,00	0,00	0,00	0,00	0,00	0,00
15	Sonstige Auszahlungen	0,00	6,00	0,00	0,00	-6,00	0,00
16	Auszahlungen aus laufender Verwaltungstätigkeit	17.419,13	27.549,64	350,64	11.239,58	-16.310,06	808,41
17	Saldo aus laufender Verwaltungstätigkeit	-17.104,03	-27.098,64	-350,64	-11.239,58	15.859,06	-808,41
Investitionstätigkeit							
Einzahlungen							
1	aus Zuwendungen für Investitionsmaßnahmen	0,00	150.000,00	0,00	0,00	-150.000,00	0,00
2	aus der Veräußerung von Sachanlagen	0,00	0,00	0,00	0,00	0,00	0,00
3	aus der Veräußerung von Finanzanlagen	0,00	0,00	0,00	0,00	0,00	0,00
4	aus Beiträgen und ähnlichen Entgelten	0,00	0,00	0,00	0,00	0,00	0,00
5	Sonstige Investitionseinzahlungen	0,00	0,00	0,00	0,00	0,00	0,00
6	Summe: (invest. Einzahlungen)	0,00	150.000,00	0,00	0,00	-150.000,00	0,00
Auszahlungen							
7	für den Erwerb von Grundstücken und Gebäuden	0,00	0,00	0,00	0,00	0,00	0,00
8	für Baumaßnahmen	0,00	150.000,00	0,00	0,00	-150.000,00	0,00
9	für den Erwerb von beweglichem Anlagevermögen	0,00	0,00	0,00	0,00	0,00	0,00
10	für den Erwerb von Finanzanlagen	0,00	0,00	0,00	0,00	0,00	0,00
11	von aktivierbaren Zuwendungen	0,00	0,00	0,00	0,00	0,00	0,00
12	Sonstige Investitionsauszahlungen	0,00	0,00	0,00	0,00	0,00	0,00
13	Summe: (invest. Auszahlungen)	0,00	150.000,00	0,00	0,00	-150.000,00	0,00
14	Saldo: der Investitionstätigkeit (Einzahlungen ./ Auszahlungen)	0,00	0,00	0,00	0,00	0,00	0,00



Teilfinanzrechnung						
B. Nachweis einzelner Investitionsmaßnahmen						
Investitionsmaßnahmen oberhalb der festgesetzten Wertgrenzen	Ergebnis des Vorjahres	Fortgeschrie bener Ansatz des Haushaltsja hres 2022	davon Ermächtigung s- übertragung en aus dem Vorjahr EUR	Ist- Ergebnis des Haushaltsja hres 2022	Vergleich Ansatz/Ist (Sp.4./. Sp.2)	Ermächtigung s- übertragung en in das Folgejahr
	2021					
	EUR	EUR	EUR	EUR	EUR	EUR
	1	2	3	4	5	6
Maßnahme: I5733002 Wiederaufbau Toiletten-Anlage						
+ Einzahlungen aus Zuwendungen für Investitionsmaßnahmen	0,00	150.000,00	0,00	0,00	-150.000,00	0,00
+ Einzahlungen aus der Veräußerung von Sachanlagen	0,00	0,00	0,00	0,00	0,00	0,00
+ Einzahlungen aus der Veräußerung von Finanzanlagen	0,00	0,00	0,00	0,00	0,00	0,00
+ Einzahlungen aus Beiträgen u.ä. Entgelten	0,00	0,00	0,00	0,00	0,00	0,00
+ Sonstige Investitionseinzahlungen	0,00	0,00	0,00	0,00	0,00	0,00
= Summe: (investive Einzahlungen)	0,00	150.000,00	0,00	0,00	-150.000,00	0,00
- Auszahlungen für den Erwerb von Grundstücken und Gebäuden	0,00	0,00	0,00	0,00	0,00	0,00
- Auszahlungen für Baumaßnahmen	0,00	150.000,00	0,00	0,00	-150.000,00	0,00
- Auszahlungen für den Erwerb von beweglichem Anlagevermögen	0,00	0,00	0,00	0,00	0,00	0,00
- Auszahlungen für den Erwerb von Finanzanlagen	0,00	0,00	0,00	0,00	0,00	0,00
- Auszahlungen von aktivierbaren Zuwendungen	0,00	0,00	0,00	0,00	0,00	0,00
- Sonstige Investitionsauszahlungen	0,00	0,00	0,00	0,00	0,00	0,00
= Summe: (investive Auszahlungen)	0,00	150.000,00	0,00	0,00	-150.000,00	0,00
= Saldo: (Einzahlungen ./ Auszahlungen)	0,00	0,00	0,00	0,00	0,00	0,00



ProdGr/Stadt	V	Bad Münstereifel
Prod/ProdBer	V15	Wirtschaft und Tourismus
Tprod/ProdGru	V15573	Allgemeine Einrichtungen und Unternehmen
KSt/Prod	V155733	Öffentliche Toilettenanlagen

Teilfinanzrechnung B Nachweis einzelner Investitionsmaßnahmen

Investitionsmaßnahmen	Ergebnis des Vorjahres	Fortgeschrie bener Ansatz des Haushaltsja hres 2022	davon Ermächtigung s- übertragung en aus dem Vorjahr EUR	Ist- Ergebnis des Haushaltsja hres 2022	Vergleich Ansatz/Ist (Sp.4./ Sp.2)	Ermächtigung s- übertragung en in das Folgejahr
	2021	2022	EUR	EUR	EUR	EUR
	EUR	EUR	EUR	EUR	EUR	EUR
	1	2	3	4	5	6
= Summe: (investive Einzahlungen)	0,00	0,00	0,00	0,00	0,00	0,00
= Summe: (investive Auszahlungen)	0,00	0,00	0,00	0,00	0,00	0,00
= Saldo: (Einzahlungen ./ Auszahlungen)	0,00	0,00	0,00	0,00	0,00	0,00



Teilergebnrechnung							
Ertrags- und Aufwandsarten		Ergebnis des Vorjahres	Fortgeschriebener Ansatz des Haushaltsjahres 2022	davon Ermächtigungsübertragungen aus dem Vorjahr	Ist-Ergebnis des Haushaltsjahres 2022	Vergleich Ansatz/Ist (Sp.4./Sp.2)	Ermächtigungsübertragungen in das Folgejahr
		2021	2022	EUR	EUR	EUR	EUR
		EUR	EUR	EUR	EUR	EUR	EUR
1	Steuern und ähnliche Abgaben	18.412,30	0,00	0,00	0,00	0,00	0,00
2	+ Zuwendungen und allgemeine Umlagen	8.428,30	7.540,00	0,00	11.681,36	4.141,36	0,00
3	+ Sonstige Transfererträge	0,00	0,00	0,00	0,00	0,00	0,00
4	+ Öffentlich-rechtliche Leistungsentgelte	0,00	0,00	0,00	0,00	0,00	0,00
5	+ Privatrechtliche Leistungsentgelte	0,00	1.400,00	0,00	923,33	-476,67	0,00
6	+ Kostenerstattungen und Kostenumlagen	0,00	0,00	0,00	0,00	0,00	0,00
7	+ Sonstige ordentliche Erträge	700,00	1,00	0,00	400,00	399,00	0,00
8	+ Aktivierte Eigenleistungen	0,00	0,00	0,00	0,00	0,00	0,00
9	+/- Bestandsveränderungen	0,00	0,00	0,00	0,00	0,00	0,00
10	= Ordentliche Erträge	27.540,60	8.941,00	0,00	13.004,69	4.063,69	0,00
11	- Personalaufwendungen	147.822,57	199.796,00	0,00	142.831,84	-56.964,16	0,00
12	- Versorgungsaufwendungen	24.413,25	25.301,00	0,00	41.425,98	16.124,98	0,00
13	- Aufwendungen für Sach- und Dienstleistungen	1.615,36	23.775,00	11.000,00	601,78	-23.173,22	0,00
14	- Bilanzielle Abschreibungen	16.926,30	16.040,00	0,00	20.179,36	4.139,36	0,00
15	- Transferaufwendungen	0,00	0,00	0,00	0,00	0,00	0,00
16	- Sonstige ordentliche Aufwendungen	34.653,10	40.168,00	0,00	40.197,98	29,98	0,00
17	= Ordentliche Aufwendungen	225.430,58	305.080,00	11.000,00	245.236,94	-59.843,06	0,00
18	= Ordentliches Ergebnis (= Zeilen 10 und 17)	-197.889,98	-296.139,00	-11.000,00	-232.232,25	63.906,75	0,00
19	+ Finanzerträge	0,00	0,00	0,00	0,00	0,00	0,00
20	- Zinsen und sonstige Finanzaufwendungen	0,00	0,00	0,00	0,00	0,00	0,00
21	= Finanzergebnis (= Zeilen 19 und 20)	0,00	0,00	0,00	0,00	0,00	0,00
22	= Ergebnis aus laufender Verwaltungstätigkeit (= Zeilen 18 und 21)	-197.889,98	-296.139,00	-11.000,00	-232.232,25	63.906,75	0,00
23	+ Außerordentliche Erträge	0,00	1.500.000,00	0,00	0,00	-1.500.000,00	0,00
24	- Außerordentliche Aufwendungen	0,00	1.500.000,00	0,00	0,00	-1.500.000,00	0,00
25	= Außerordentliches Ergebnis (= Zeilen 23 und 24)	0,00	0,00	0,00	0,00	0,00	0,00
26	= Ergebnis -vor Berücksichtigung der internen Leistungsbeziehungen-(= Zeilen 22 und 25)	-197.889,98	-296.139,00	-11.000,00	-232.232,25	63.906,75	0,00
27	+ Erträge aus internen Leistungsbeziehungen	0,00	0,00	0,00	0,00	0,00	0,00
28	- Aufwendungen aus internen Leistungsbeziehungen	88.185,32	87.181,00	0,00	79.357,25	-7.823,75	0,00
29	= Teilergebnis (= Zeilen 26, 27, 28)	-286.075,30	-383.320,00	-11.000,00	-311.589,50	71.730,50	0,00
30	- Globaler Minderaufwand	0,00	-2.941,00	0,00	0,00	2.941,00	0,00
31	= Teilergebnis nach Abzug globaler Minderaufwand (= Zeilen 30 und 31)	-286.075,30	-380.379,00	-11.000,00	-311.589,50	68.789,50	0,00



ProdGr/Stadt	V	Bad Münstereifel
Prod/ProdBer	V15	Wirtschaft und Tourismus
Tprod/ProdGru	V15575	Tourismus
KSt/Prod	V155751	Tourismus

**Teilfinanzrechnung
A. Zahlungsnachweis**

Ein- und Auszahlungsarten		Ergebnis des Vorjahres	Fortgeschriebener Ansatz des Haushaltsjahres 2022	davon Ermächtigungsn aus dem Vorjahr	Ist-Ergebnis des Haushaltsjahres 2022	Vergleich Ansatz/Ist (Sp.4./Sp.2)	Ermächtigungsn übertragungen in das Folgejahr
		2021	2022	EUR	EUR	EUR	EUR
		EUR	EUR	EUR	EUR	EUR	EUR
		1	2	3	4	5	6
1	Steuern und ähnliche Abgaben	38.099,64	0,00	0,00	486,69	486,69	0,00
2	Zuwendungen und allgemeine Umlagen	0,00	1.500.000,00	0,00	0,00	-1.500.000,00	0,00
3	Sonstige Transfereinzahlungen	0,00	0,00	0,00	0,00	0,00	0,00
4	Öffentlich-rechtliche Leistungsentgelte	0,00	0,00	0,00	0,00	0,00	0,00
5	Privatrechtliche Leistungsentgelte	0,00	1.400,00	0,00	923,33	-476,67	0,00
6	Kostenerstattungen, Kostenumlagen	0,00	0,00	0,00	0,00	0,00	0,00
7	Sonstige Einzahlungen	0,00	1,00	0,00	0,00	-1,00	0,00
8	Zinsen und sonstige Finanzeinzahlungen	0,00	0,00	0,00	0,00	0,00	0,00
9	Einzahlungen aus laufender Verwaltungstätigkeit	38.099,64	1.501.401,00	0,00	1.410,02	-1.499.990,98	0,00
10	Personal auszahlungen	129.827,57	185.062,00	0,00	133.250,89	-51.811,11	0,00
11	Versorgungsauszahlungen	14.800,05	32.056,00	0,00	32.112,82	56,82	0,00
12	Auszahlungen für Sach- und Dienstleistungen	2.585,16	23.915,78	11.140,78	1.931,61	-21.984,17	0,00
13	Zinsen und sonstige Finanzauszahlungen	0,00	0,00	0,00	0,00	0,00	0,00
14	Transferauszahlungen	0,00	1.500.000,00	0,00	0,00	-1.500.000,00	0,00
15	Sonstige Auszahlungen	36.353,86	40.168,00	0,00	39.409,85	-758,15	0,00
16	Auszahlungen aus laufender Verwaltungstätigkeit	183.566,64	1.781.201,78	11.140,78	206.705,17	-1.574.496,61	0,00
17	Saldo aus laufender Verwaltungstätigkeit	-145.467,00	-279.800,78	-11.140,78	-205.295,15	74.505,63	0,00
Investitionstätigkeit							
Einzahlungen							
1	aus Zuwendungen für Investitionsmaßnahmen	0,00	69.900,00	0,00	0,00	-69.900,00	0,00
2	aus der Veräußerung von Sachanlagen	0,00	0,00	0,00	0,00	0,00	0,00
3	aus der Veräußerung von Finanzanlagen	0,00	0,00	0,00	0,00	0,00	0,00
4	aus Beiträgen und ähnlichen Entgelten	0,00	0,00	0,00	0,00	0,00	0,00
5	Sonstige Investitionseinzahlungen	0,00	0,00	0,00	0,00	0,00	0,00
6	Summe: (invest. Einzahlungen)	0,00	69.900,00	0,00	0,00	-69.900,00	0,00
Auszahlungen							
7	für den Erwerb von Grundstücken und Gebäuden	0,00	0,00	0,00	0,00	0,00	0,00
8	für Baumaßnahmen	0,00	0,00	0,00	0,00	0,00	0,00
9	für den Erwerb von beweglichem Anlagevermögen	0,00	144.358,82	3.358,82	14.346,25	-130.012,57	55.012,57
10	für den Erwerb von Finanzanlagen	0,00	0,00	0,00	0,00	0,00	0,00
11	von aktivierbaren Zuwendungen	0,00	0,00	0,00	0,00	0,00	0,00
12	Sonstige Investitionsauszahlungen	0,00	0,00	0,00	0,00	0,00	0,00
13	Summe: (invest. Auszahlungen)	0,00	144.358,82	3.358,82	14.346,25	-130.012,57	55.012,57
14	Saldo: der Investitionstätigkeit (Einzahlungen ./ Auszahlungen)	0,00	-74.458,82	-3.358,82	-14.346,25	60.112,57	-55.012,57



Teilfinanzrechnung B. Nachweis einzelner Investitionsmaßnahmen						
Investitionsmaßnahmen oberhalb der festgesetzten Wertgrenzen	Ergebnis des Vorjahres	Fortgeschrie bener Ansatz des Haushaltsja hres 2022	davon Ermächtigung s- übertragung en aus dem Vorjahr EUR	Ist- Ergebnis des Haushaltsja hres 2022	Vergleich Ansatz/Ist (Sp.4./ Sp.2)	Ermächtigung s- übertragung en in das Folgejahr
	2021					
	EUR	EUR	EUR	EUR	EUR	EUR
	1	2	3	4	5	6
Maßnahme: I5751001 I5751001 Vermögen > 800 €						
+ Einzahlungen aus Zuwendungen für Investitionsmaßnahmen	0,00	0,00	0,00	0,00	0,00	0,00
+ Einzahlungen aus der Veräußerung von Sachanlagen	0,00	0,00	0,00	0,00	0,00	0,00
+ Einzahlungen aus der Veräußerung von Finanzanlagen	0,00	0,00	0,00	0,00	0,00	0,00
+ Einzahlungen aus Beiträgen u.ä. Entgelten	0,00	0,00	0,00	0,00	0,00	0,00
+ Sonstige Investitionseinzahlungen	0,00	0,00	0,00	0,00	0,00	0,00
= Summe: (investive Einzahlungen)	0,00	0,00	0,00	0,00	0,00	0,00
- Auszahlungen für den Erwerb von Grundstücken und Gebäuden	0,00	0,00	0,00	0,00	0,00	0,00
- Auszahlungen für Baumaßnahmen	0,00	0,00	0,00	0,00	0,00	0,00
- Auszahlungen für den Erwerb von beweglichem Anlagevermögen	0,00	13.358,82	3.358,82	11.641,18	-1.717,64	1.717,64
- Auszahlungen für den Erwerb von Finanzanlagen	0,00	0,00	0,00	0,00	0,00	0,00
- Auszahlungen von aktivierbaren Zuwendungen	0,00	0,00	0,00	0,00	0,00	0,00
- Sonstige Investitionsauszahlungen	0,00	0,00	0,00	0,00	0,00	0,00
= Summe: (investive Auszahlungen)	0,00	13.358,82	3.358,82	11.641,18	-1.717,64	1.717,64
= Saldo: (Einzahlungen ./ Auszahlungen)	0,00	-13.358,82	-3.358,82	-11.641,18	1.717,64	-1.717,64
Maßnahme: I5751005 I5751005 Errichtung Sternblick						
+ Einzahlungen aus Zuwendungen für Investitionsmaßnahmen	0,00	0,00	0,00	0,00	0,00	0,00
+ Einzahlungen aus der Veräußerung von Sachanlagen	0,00	0,00	0,00	0,00	0,00	0,00
+ Einzahlungen aus der Veräußerung von Finanzanlagen	0,00	0,00	0,00	0,00	0,00	0,00
+ Einzahlungen aus Beiträgen u.ä. Entgelten	0,00	0,00	0,00	0,00	0,00	0,00
+ Sonstige Investitionseinzahlungen	0,00	0,00	0,00	0,00	0,00	0,00
= Summe: (investive Einzahlungen)	0,00	0,00	0,00	0,00	0,00	0,00
- Auszahlungen für den Erwerb von Grundstücken und Gebäuden	0,00	0,00	0,00	0,00	0,00	0,00
- Auszahlungen für Baumaßnahmen	0,00	0,00	0,00	0,00	0,00	0,00
- Auszahlungen für den Erwerb von beweglichem Anlagevermögen	0,00	15.000,00	0,00	0,00	-15.000,00	15.000,00
- Auszahlungen für den Erwerb von Finanzanlagen	0,00	0,00	0,00	0,00	0,00	0,00
- Auszahlungen von aktivierbaren Zuwendungen	0,00	0,00	0,00	0,00	0,00	0,00
- Sonstige Investitionsauszahlungen	0,00	0,00	0,00	0,00	0,00	0,00
= Summe: (investive Auszahlungen)	0,00	15.000,00	0,00	0,00	-15.000,00	15.000,00
= Saldo: (Einzahlungen ./ Auszahlungen)	0,00	-15.000,00	0,00	0,00	15.000,00	-15.000,00
Maßnahme: I5751008 I5751008 Versorgungsautomaten						
+ Einzahlungen aus Zuwendungen für Investitionsmaßnahmen	0,00	0,00	0,00	0,00	0,00	0,00
+ Einzahlungen aus der Veräußerung von Sachanlagen	0,00	0,00	0,00	0,00	0,00	0,00
+ Einzahlungen aus der Veräußerung von Finanzanlagen	0,00	0,00	0,00	0,00	0,00	0,00
+ Einzahlungen aus Beiträgen u.ä. Entgelten	0,00	0,00	0,00	0,00	0,00	0,00
+ Sonstige Investitionseinzahlungen	0,00	0,00	0,00	0,00	0,00	0,00
= Summe: (investive Einzahlungen)	0,00	0,00	0,00	0,00	0,00	0,00
- Auszahlungen für den Erwerb von Grundstücken und Gebäuden	0,00	0,00	0,00	0,00	0,00	0,00



ProdGr/Stadt V Bad Münstereifel
 Prod/ProdBer V15 Wirtschaft und Tourismus
 Tprod/ProdGru V15575 Tourismus
 KSt/Prod V155751 Tourismus

Teilfinanzrechnung
B. Nachweis einzelner Investitionsmaßnahmen

Investitionsmaßnahmen oberhalb der festgesetzten Wertgrenzen	Ergebnis des Vorjahres	Fortgeschrie bener Ansatz des Haushaltsja hres 2022	davon Ermächtigung s- übertragung en aus dem Vorjahr EUR	Ist- Ergebnis des Haushaltsja hres 2022	Vergleich Ansatz/Ist (Sp.4./ Sp.2)	Ermächtigung s- übertragung en in das Folgejahr
	2021					
	EUR	EUR	EUR	EUR	EUR	EUR
	1	2	3	4	5	6
- Auszahlungen für Baumaßnahmen	0,00	0,00	0,00	0,00	0,00	0,00
- Auszahlungen für den Erwerb von beweglichem Anlagevermögen	0,00	15.000,00	0,00	0,00	-15.000,00	0,00
- Auszahlungen für den Erwerb von Finanzanlagen	0,00	0,00	0,00	0,00	0,00	0,00
- Auszahlungen von aktivierbaren Zuwendungen	0,00	0,00	0,00	0,00	0,00	0,00
- Sonstige Investitionsauszahlungen	0,00	0,00	0,00	0,00	0,00	0,00
= Summe: (investive Auszahlungen)	0,00	15.000,00	0,00	0,00	-15.000,00	0,00
= Saldo: (Einzahlungen ./ Auszahlungen)	0,00	-15.000,00	0,00	0,00	15.000,00	0,00
Maßnahme: I5751009 I5751009 : Meditationsplattform						
+ Einzahlungen aus Zuwendungen für Investitionsmaßnahmen	0,00	9.900,00	0,00	0,00	-9.900,00	0,00
+ Einzahlungen aus der Veräußerung von Sachanlagen	0,00	0,00	0,00	0,00	0,00	0,00
+ Einzahlungen aus der Veräußerung von Finanzanlagen	0,00	0,00	0,00	0,00	0,00	0,00
+ Einzahlungen aus Beiträgen u.ä. Entgelten	0,00	0,00	0,00	0,00	0,00	0,00
+ Sonstige Investitionseinzahlungen	0,00	0,00	0,00	0,00	0,00	0,00
= Summe: (investive Einzahlungen)	0,00	9.900,00	0,00	0,00	-9.900,00	0,00
- Auszahlungen für den Erwerb von Grundstücken und Gebäuden	0,00	0,00	0,00	0,00	0,00	0,00
- Auszahlungen für Baumaßnahmen	0,00	0,00	0,00	0,00	0,00	0,00
- Auszahlungen für den Erwerb von beweglichem Anlagevermögen	0,00	11.000,00	0,00	2.705,07	-8.294,93	8.294,93
- Auszahlungen für den Erwerb von Finanzanlagen	0,00	0,00	0,00	0,00	0,00	0,00
- Auszahlungen von aktivierbaren Zuwendungen	0,00	0,00	0,00	0,00	0,00	0,00
- Sonstige Investitionsauszahlungen	0,00	0,00	0,00	0,00	0,00	0,00
= Summe: (investive Auszahlungen)	0,00	11.000,00	0,00	2.705,07	-8.294,93	8.294,93
= Saldo: (Einzahlungen ./ Auszahlungen)	0,00	-1.100,00	0,00	-2.705,07	-1.605,07	-8.294,93
Maßnahme: I5751010 Wiederaufbau Touristeninformation						
+ Einzahlungen aus Zuwendungen für Investitionsmaßnahmen	0,00	60.000,00	0,00	0,00	-60.000,00	0,00
+ Einzahlungen aus der Veräußerung von Sachanlagen	0,00	0,00	0,00	0,00	0,00	0,00
+ Einzahlungen aus der Veräußerung von Finanzanlagen	0,00	0,00	0,00	0,00	0,00	0,00
+ Einzahlungen aus Beiträgen u.ä. Entgelten	0,00	0,00	0,00	0,00	0,00	0,00
+ Sonstige Investitionseinzahlungen	0,00	0,00	0,00	0,00	0,00	0,00
= Summe: (investive Einzahlungen)	0,00	60.000,00	0,00	0,00	-60.000,00	0,00
- Auszahlungen für den Erwerb von Grundstücken und Gebäuden	0,00	0,00	0,00	0,00	0,00	0,00
- Auszahlungen für Baumaßnahmen	0,00	0,00	0,00	0,00	0,00	0,00
- Auszahlungen für den Erwerb von beweglichem Anlagevermögen	0,00	60.000,00	0,00	0,00	-60.000,00	0,00
- Auszahlungen für den Erwerb von Finanzanlagen	0,00	0,00	0,00	0,00	0,00	0,00
- Auszahlungen von aktivierbaren Zuwendungen	0,00	0,00	0,00	0,00	0,00	0,00
- Sonstige Investitionsauszahlungen	0,00	0,00	0,00	0,00	0,00	0,00
= Summe: (investive Auszahlungen)	0,00	60.000,00	0,00	0,00	-60.000,00	0,00
= Saldo: (Einzahlungen ./ Auszahlungen)	0,00	0,00	0,00	0,00	0,00	0,00

ProdGr/Stadt V Bad Münstereifel
 Prod/ProdBer V15 Wirtschaft und Tourismus
 Tprod/ProdGru V15575 Tourismus
 KSt/Prod V155751 Tourismus



Teilfinanzrechnung
B. Nachweis einzelner Investitionsmaßnahmen

Investitionsmaßnahmen oberhalb der festgesetzten Wertgrenzen	Ergebnis des Vorjahres	Fortgeschrie bener Ansatz des Haushaltsja hres 2022	davon Ermächtigung s- übertragung en aus dem Vorjahr EUR	Ist- Ergebnis des Haushaltsja hres 2022	Vergleich Ansatz/Ist (Sp.4./. Sp.2)	Ermächtigung s- übertragung en in das Folgejahr
	2021	2022	EUR	EUR	EUR	EUR
	EUR	EUR	EUR	EUR	EUR	EUR
	1	2	3	4	5	6
Maßnahme: I5752010 I5752010 Leit- u. Orientierungssystem A10-II2						
+ Einzahlungen aus Zuwendungen für Investitionsmaßnahmen	0,00	0,00	0,00	0,00	0,00	0,00
+ Einzahlungen aus der Veräußerung von Sachanlagen	0,00	0,00	0,00	0,00	0,00	0,00
+ Einzahlungen aus der Veräußerung von Finanzanlagen	0,00	0,00	0,00	0,00	0,00	0,00
+ Einzahlungen aus Beiträgen u.ä. Entgelten	0,00	0,00	0,00	0,00	0,00	0,00
+ Sonstige Investitionseinzahlungen	0,00	0,00	0,00	0,00	0,00	0,00
= Summe: (investive Einzahlungen)	0,00	0,00	0,00	0,00	0,00	0,00
- Auszahlungen für den Erwerb von Grundstücken und Gebäuden	0,00	0,00	0,00	0,00	0,00	0,00
- Auszahlungen für Baumaßnahmen	0,00	0,00	0,00	0,00	0,00	0,00
- Auszahlungen für den Erwerb von beweglichem Anlagevermögen	0,00	30.000,00	0,00	0,00	-30.000,00	30.000,00
- Auszahlungen für den Erwerb von Finanzanlagen	0,00	0,00	0,00	0,00	0,00	0,00
- Auszahlungen von aktivierbaren Zuwendungen	0,00	0,00	0,00	0,00	0,00	0,00
- Sonstige Investitionsauszahlungen	0,00	0,00	0,00	0,00	0,00	0,00
= Summe: (investive Auszahlungen)	0,00	30.000,00	0,00	0,00	-30.000,00	30.000,00
= Saldo: (Einzahlungen ./ Auszahlungen)	0,00	-30.000,00	0,00	0,00	30.000,00	-30.000,00



ProdGr/Stadt	V	Bad Münstereifel
Prod/ProdBer	V15	Wirtschaft und Tourismus
Tprod/ProdGru	V15575	Tourismus
KSt/Prod	V155751	Tourismus

Teilfinanzrechnung B Nachweis einzelner Investitionsmaßnahmen

Investitionsmaßnahmen	Ergebnis des Vorjahres	Fortgeschrie- bener Ansatz des Haushaltsja- hres 2022	davon Ermächtigung- s- übertragung- en aus dem Vorjahr	Ist- Ergebnis des Haushaltsja- hres 2022	Vergleich Ansatz/Ist (Sp.4./ Sp.2)	Ermächtigung- s- übertragung- en in das Folgejahr
	2021	2022	EUR	EUR	EUR	EUR
	EUR	EUR	EUR	EUR	EUR	EUR
	1	2	3	4	5	6
= Summe: (investive Einzahlungen)	0,00	0,00	0,00	0,00	0,00	0,00
= Summe: (investive Auszahlungen)	0,00	0,00	0,00	0,00	0,00	0,00
= Saldo: (Einzahlungen ./ Auszahlungen)	0,00	0,00	0,00	0,00	0,00	0,00

ProdGr/Stadt V Bad Münstereifel
 Prod/ProdBer V15 Wirtschaft und Tourismus
 Tprod/ProdGru V15576 Städtepartnerschaften
 KSt/Prod V155761 Städtepartnerschaften



Teilergebnrechnung							
Ertrags- und Aufwandsarten		Ergebnis des Vorjahres	Fortgeschriebener Ansatz des Haushaltsjahres 2022	davon Ermächtigungsübertragungen aus dem Vorjahr	Ist-Ergebnis des Haushaltsjahres 2022	Vergleich Ansatz/Ist (Sp.4./Sp.2)	Ermächtigungsübertragungen in das Folgejahr
		2021	2022	EUR	EUR	EUR	EUR
		EUR	EUR	EUR	EUR	EUR	EUR
1	Steuern und ähnliche Abgaben	0,00	0,00	0,00	0,00	0,00	0,00
2	+ Zuwendungen und allgemeine Umlagen	0,00	0,00	0,00	975,00	975,00	0,00
3	+ Sonstige Transfererträge	0,00	0,00	0,00	0,00	0,00	0,00
4	+ Öffentlich-rechtliche Leistungsentgelte	0,00	0,00	0,00	0,00	0,00	0,00
5	+ Privatrechtliche Leistungsentgelte	0,00	0,00	0,00	0,00	0,00	0,00
6	+ Kostenerstattungen und Kostenumlagen	0,00	0,00	0,00	0,00	0,00	0,00
7	+ Sonstige ordentliche Erträge	0,00	0,00	0,00	0,00	0,00	0,00
8	+ Aktivierte Eigenleistungen	0,00	0,00	0,00	0,00	0,00	0,00
9	+/- Bestandsveränderungen	0,00	0,00	0,00	0,00	0,00	0,00
10	= Ordentliche Erträge	0,00	0,00	0,00	975,00	975,00	0,00
11	- Personalaufwendungen	5.725,19	8.066,00	0,00	4.193,18	-3.872,82	0,00
12	- Versorgungsaufwendungen	2.828,92	3.854,00	0,00	5.052,56	1.198,56	0,00
13	- Aufwendungen für Sach- und Dienstleistungen	300,00	3.000,00	0,00	3.000,00	0,00	0,00
14	- Bilanzielle Abschreibungen	0,00	0,00	0,00	0,00	0,00	0,00
15	- Transferaufwendungen	0,00	0,00	0,00	0,00	0,00	0,00
16	- Sonstige ordentliche Aufwendungen	0,00	375,00	0,00	0,00	-375,00	0,00
17	= Ordentliche Aufwendungen	8.854,11	15.295,00	0,00	12.245,74	-3.049,26	0,00
18	= Ordentliches Ergebnis (= Zeilen 10 und 17)	-8.854,11	-15.295,00	0,00	-11.270,74	4.024,26	0,00
19	+ Finanzerträge	0,00	0,00	0,00	0,00	0,00	0,00
20	- Zinsen und sonstige Finanzaufwendungen	0,00	0,00	0,00	0,00	0,00	0,00
21	= Finanzergebnis (= Zeilen 19 und 20)	0,00	0,00	0,00	0,00	0,00	0,00
22	= Ergebnis aus laufender Verwaltungstätigkeit (= Zeilen 18 und 21)	-8.854,11	-15.295,00	0,00	-11.270,74	4.024,26	0,00
23	+ Außerordentliche Erträge	0,00	0,00	0,00	0,00	0,00	0,00
24	- Außerordentliche Aufwendungen	0,00	0,00	0,00	0,00	0,00	0,00
25	= Außerordentliches Ergebnis (= Zeilen 23 und 24)	0,00	0,00	0,00	0,00	0,00	0,00
26	= Ergebnis -vor Berücksichtigung der internen Leistungsbeziehungen-(= Zeilen 22 und 25)	-8.854,11	-15.295,00	0,00	-11.270,74	4.024,26	0,00
27	+ Erträge aus internen Leistungsbeziehungen	0,00	0,00	0,00	0,00	0,00	0,00
28	- Aufwendungen aus internen Leistungsbeziehungen	9.114,76	10.715,00	0,00	0,00	-10.715,00	0,00
29	= Teilergebnis (= Zeilen 26, 27, 28)	-17.968,87	-26.010,00	0,00	-11.270,74	14.739,26	0,00
30	- Globaler Minderaufwand	0,00	-153,00	0,00	0,00	153,00	0,00
31	= Teilergebnis nach Abzug globaler Minderaufwand (= Zeilen 30 und 31)	-17.968,87	-25.857,00	0,00	-11.270,74	14.586,26	0,00



ProdGr/Stadt	V	Bad Münstereifel
Prod/ProdBer	V15	Wirtschaft und Tourismus
Tprod/ProdGru	V15576	Städtepartnerschaften
KSt/Prod	V155761	Städtepartnerschaften

**Teilfinanzrechnung
A. Zahlungsnachweis**

Ein- und Auszahlungsarten		Ergebnis des Vorjahres	Fortgeschriebener Ansatz des Haushaltsjahres 2022	davon Ermächtigungsübertragungen aus dem Vorjahr	Ist-Ergebnis des Haushaltsjahres 2022	Vergleich Ansatz/Ist (Sp.4./Sp.2)	Ermächtigungsübertragungen in das Folgejahr
		2021	2022	EUR	EUR	EUR	EUR
		EUR	EUR	EUR	EUR	EUR	EUR
		1	2	3	4	5	6
1	Steuern und ähnliche Abgaben	0,00	0,00	0,00	0,00	0,00	0,00
2	Zuwendungen und allgemeine Umlagen	0,00	0,00	0,00	975,00	975,00	0,00
3	Sonstige Transfereinzahlungen	0,00	0,00	0,00	0,00	0,00	0,00
4	Öffentlich-rechtliche Leistungsentgelte	0,00	0,00	0,00	0,00	0,00	0,00
5	Privatrechtliche Leistungsentgelte	0,00	0,00	0,00	0,00	0,00	0,00
6	Kostenerstattungen, Kostenumlagen	0,00	0,00	0,00	0,00	0,00	0,00
7	Sonstige Einzahlungen	81,45	0,00	0,00	-4.967,00	-4.967,00	0,00
8	Zinsen und sonstige Finanzeinzahlungen	0,00	0,00	0,00	0,00	0,00	0,00
9	Einzahlungen aus laufender Verwaltungstätigkeit	81,45	0,00	0,00	-3.992,00	-3.992,00	0,00
10	Personalauszahlungen	3.367,03	5.822,00	0,00	5.685,35	-136,65	0,00
11	Versorgungsauszahlungen	1.714,99	4.882,00	0,00	3.916,67	-965,33	0,00
12	Auszahlungen für Sach- und Dienstleistungen	300,00	3.000,00	0,00	3.000,00	0,00	0,00
13	Zinsen und sonstige Finanzauszahlungen	0,00	0,00	0,00	0,00	0,00	0,00
14	Transferauszahlungen	0,00	0,00	0,00	0,00	0,00	0,00
15	Sonstige Auszahlungen	0,00	375,00	0,00	0,00	-375,00	0,00
16	Auszahlungen aus laufender Verwaltungstätigkeit	5.382,02	14.079,00	0,00	12.602,02	-1.476,98	0,00
17	Saldo aus laufender Verwaltungstätigkeit	-5.300,57	-14.079,00	0,00	-16.594,02	-2.515,02	0,00
Investitionstätigkeit							
Einzahlungen							
1	aus Zuwendungen für Investitionsmaßnahmen	0,00	0,00	0,00	0,00	0,00	0,00
2	aus der Veräußerung von Sachanlagen	0,00	0,00	0,00	0,00	0,00	0,00
3	aus der Veräußerung von Finanzanlagen	0,00	0,00	0,00	0,00	0,00	0,00
4	aus Beiträgen und ähnlichen Entgelten	0,00	0,00	0,00	0,00	0,00	0,00
5	Sonstige Investitionseinzahlungen	0,00	0,00	0,00	0,00	0,00	0,00
6	Summe: (invest. Einzahlungen)	0,00	0,00	0,00	0,00	0,00	0,00
Auszahlungen							
7	für den Erwerb von Grundstücken und Gebäuden	0,00	0,00	0,00	0,00	0,00	0,00
8	für Baumaßnahmen	0,00	0,00	0,00	0,00	0,00	0,00
9	für den Erwerb von beweglichem Anlagevermögen	0,00	0,00	0,00	0,00	0,00	0,00
10	für den Erwerb von Finanzanlagen	0,00	0,00	0,00	0,00	0,00	0,00
11	von aktivierbaren Zuwendungen	0,00	0,00	0,00	0,00	0,00	0,00
12	Sonstige Investitionsauszahlungen	0,00	0,00	0,00	0,00	0,00	0,00
13	Summe: (invest. Auszahlungen)	0,00	0,00	0,00	0,00	0,00	0,00
14	Saldo: der Investitionstätigkeit (Einzahlungen ./ Auszahlungen)	0,00	0,00	0,00	0,00	0,00	0,00

ProdGr/Stadt V Bad Münstereifel
 Prod/ProdBer V15 Wirtschaft und Tourismus
 Tprod/ProdGru V15576 Städtepartnerschaften
 KSt/Prod V155761 Städtepartnerschaften



Teilfinanzrechnung B Nachweis einzelner Investitionsmaßnahmen

Investitionsmaßnahmen	Ergebnis des Vorjahres	Fortgeschriebener Ansatz des Haushaltsjahres 2022	davon Ermächtigungsübertragungen aus dem Vorjahr	Ist-Ergebnis des Haushaltsjahres 2022	Vergleich Ansatz/Ist (Sp.4./Sp.2)	Ermächtigungsübertragungen in das Folgejahr
	2021	2022	aus dem Vorjahr	2022	(Sp.4./Sp.2)	
	EUR	EUR	EUR	EUR	EUR	EUR
	1	2	3	4	5	6
= Summe: (investive Einzahlungen)	0,00	0,00	0,00	0,00	0,00	0,00
= Summe: (investive Auszahlungen)	0,00	0,00	0,00	0,00	0,00	0,00
= Saldo: (Einzahlungen ./ Auszahlungen)	0,00	0,00	0,00	0,00	0,00	0,00



Teilergebnrechnung							
Ertrags- und Aufwandsarten		Ergebnis des Vorjahres 2021 EUR	Fortgeschrie- bener Ansatz des Haushaltsjahr- es 2022 EUR	davon Ermächtigung- s- übertragung- en aus dem Vorjahr EUR	Ist- Ergebnis des Haushaltsjahr- es 2022 EUR	Vergleich Ansatz/Ist (Sp.4./ Sp.2) EUR	Ermächtigung- s- übertragung- en in das Folgejahr EUR
1	Steuern und ähnliche Abgaben	23.020.027,95	18.996.089,00	0,00	25.442.389,12	6.446.300,12	0,00
2	+ Zuwendungen und allgemeine Umlagen	5.294.066,91	6.030.393,00	0,00	6.405.026,65	374.633,65	0,00
3	+ Sonstige Transfererträge	0,00	0,00	0,00	0,00	0,00	0,00
4	+ Öffentlich-rechtliche Leistungsentgelte	14.597,37	1.500,00	0,00	8.926,57	7.426,57	0,00
5	+ Privatrechtliche Leistungsentgelte	0,00	0,00	0,00	0,00	0,00	0,00
6	+ Kostenerstattungen und Kostenumlagen	0,00	0,00	0,00	0,00	0,00	0,00
7	+ Sonstige ordentliche Erträge	806.928,95	617.400,00	0,00	542.293,45	-75.106,55	0,00
8	+ Aktivierte Eigenleistungen	0,00	0,00	0,00	0,00	0,00	0,00
9	+/- Bestandsveränderungen	0,00	0,00	0,00	0,00	0,00	0,00
10	= Ordentliche Erträge	29.135.621,18	25.645.382,00	0,00	32.398.635,79	6.753.253,79	0,00
11	- Personalaufwendungen	0,00	0,00	0,00	0,00	0,00	0,00
12	- Versorgungsaufwendungen	0,00	0,00	0,00	0,00	0,00	0,00
13	- Aufwendungen für Sach- und Dienstleistungen	0,00	0,00	0,00	0,00	0,00	0,00
14	- Bilanzielle Abschreibungen	0,00	0,00	0,00	0,00	0,00	0,00
15	- Transferaufwendungen	14.762.136,30	15.275.806,00	0,00	15.255.901,87	-19.904,13	0,00
16	- Sonstige ordentliche Aufwendungen	327.977,12	140.000,00	0,00	236.159,37	96.159,37	0,00
17	= Ordentliche Aufwendungen	15.090.113,42	15.415.806,00	0,00	15.492.061,24	76.255,24	0,00
18	= Ordentliches Ergebnis (= Zeilen 10 und 17)	14.045.507,76	10.229.576,00	0,00	16.906.574,55	6.676.998,55	0,00
19	+ Finanzerträge	842.965,58	812.050,00	0,00	587.236,50	-224.813,50	0,00
20	- Zinsen und sonstige Finanzaufwendungen	236.924,55	251.991,00	0,00	348.541,56	96.550,56	0,00
21	= Finanzergebnis (= Zeilen 19 und 20)	606.041,03	560.059,00	0,00	238.694,94	-321.364,06	0,00
22	= Ergebnis aus laufender Verwaltungstätigkeit (= Zeilen 18 und 21)	14.651.548,79	10.789.635,00	0,00	17.145.269,49	6.355.634,49	0,00
23	+ Außerordentliche Erträge	306.414,54	3.339.266,00	0,00	220.327,58	-3.118.938,42	0,00
24	- Außerordentliche Aufwendungen	0,00	0,00	0,00	0,00	0,00	0,00
25	= Außerordentliches Ergebnis (= Zeilen 23 und 24)	306.414,54	3.339.266,00	0,00	220.327,58	-3.118.938,42	0,00
26	= Ergebnis -vor Berücksichtigung der internen Leistungsbeziehungen-(= Zeilen 22 und 25)	14.957.963,33	14.128.901,00	0,00	17.365.597,07	3.236.696,07	0,00
27	+ Erträge aus internen Leistungsbeziehungen	21.924,03	0,00	0,00	21.630,07	21.630,07	0,00
28	- Aufwendungen aus internen Leistungsbeziehungen	0,00	0,00	0,00	0,00	0,00	0,00
29	= Teilergebnis (= Zeilen 26, 27, 28)	14.979.887,36	14.128.901,00	0,00	17.387.227,14	3.258.326,14	0,00
30	- Globaler Minderaufwand	0,00	-154.156,00	0,00	0,00	154.156,00	0,00
31	= Teilergebnis nach Abzug globaler Minderaufwand (= Zeilen 30 und 31)	14.979.887,36	14.283.057,00	0,00	17.387.227,14	3.104.170,14	0,00



Teilfinanzrechnung A. Zahlungsnachweis							
Ein- und Auszahlungsarten		Ergebnis des Vorjahres	Fortgeschrie- bener Ansatz des Haushaltsjah- res 2022	davon Ermächtigung- s- übertragung- en aus dem Vorjahr EUR	Ist- Ergebnis des Haushaltsjah- res 2022	Vergleich Ansatz/Ist (Sp.4./ Sp.2)	Ermächtigung- s- übertragung- en in das Folgejahr
		2021	2022	EUR	EUR	EUR	EUR
		EUR	EUR	EUR	EUR	EUR	EUR
		1	2	3	4	5	6
1	Steuern und ähnliche Abgaben	23.217.990,60	18.996.089,00	0,00	24.665.378,90	5.669.289,90	0,00
2	Zuwendungen und allgemeine Umlagen	5.294.066,91	6.030.393,00	0,00	6.339.360,65	308.967,65	0,00
3	Sonstige Transfereinzahlungen	0,00	0,00	0,00	0,00	0,00	0,00
4	Öffentlich-rechtliche Leistungsentgelte	7.932,84	1.500,00	0,00	119.477,81	117.977,81	0,00
5	Privatrechtliche Leistungsentgelte	0,00	0,00	0,00	0,00	0,00	0,00
6	Kostenerstattungen, Kostenumlagen	0,00	0,00	0,00	0,00	0,00	0,00
7	Sonstige Einzahlungen	8.972.447,18	617.400,00	0,00	997.225,43	379.825,43	0,00
8	Zinsen und sonstige Finanzeinzahlungen	842.941,27	812.050,00	0,00	2.092.740,92	1.280.690,92	0,00
9	Einzahlungen aus laufender Verwaltungstätigkeit	38.335.378,80	26.457.432,00	0,00	34.214.183,71	7.756.751,71	0,00
10	Personalauszahlungen	-21.019,32	0,00	0,00	-219,33	-219,33	0,00
11	Versorgungsauszahlungen	0,00	0,00	0,00	0,00	0,00	0,00
12	Auszahlungen für Sach- und Dienstleistungen	0,00	0,00	0,00	0,00	0,00	0,00
13	Zinsen und sonstige Finanzauszahlungen	237.345,42	252.077,11	86,11	348.611,18	96.534,07	0,00
14	Transferauszahlungen	14.764.122,26	15.275.806,00	0,00	15.290.993,17	15.187,17	0,00
15	Sonstige Auszahlungen	8.178.401,05	294.073,48	154.073,48	644.617,88	350.544,40	0,00
16	Auszahlungen aus laufender Verwaltungstätigkeit	23.158.849,41	15.821.956,59	154.159,59	16.284.002,90	462.046,31	0,00
17	Saldo aus laufender Verwaltungstätigkeit	15.176.529,39	10.635.475,41	-154.159,59	17.930.180,81	7.294.705,40	0,00
Investitionstätigkeit							
Einzahlungen							
1	aus Zuwendungen für Investitionsmaßnahmen	2.644.231,10	2.737.863,00	0,00	2.737.863,26	0,26	0,00
2	aus der Veräußerung von Sachanlagen	0,00	0,00	0,00	0,00	0,00	0,00
3	aus der Veräußerung von Finanzanlagen	0,00	0,00	0,00	0,00	0,00	0,00
4	aus Beiträgen und ähnlichen Entgelten	0,00	0,00	0,00	0,00	0,00	0,00
5	Sonstige Investitionseinzahlungen	0,00	0,00	0,00	0,00	0,00	0,00
6	Summe: (invest. Einzahlungen)	2.644.231,10	2.737.863,00	0,00	2.737.863,26	0,26	0,00
Auszahlungen							
7	für den Erwerb von Grundstücken und Gebäuden	0,00	0,00	0,00	0,00	0,00	0,00
8	für Baumaßnahmen	0,00	0,00	0,00	0,00	0,00	0,00
9	für den Erwerb von beweglichem Anlagevermögen	0,00	0,00	0,00	0,00	0,00	0,00
10	für den Erwerb von Finanzanlagen	0,00	0,00	0,00	0,00	0,00	0,00
11	von aktivierbaren Zuwendungen	0,00	0,00	0,00	0,00	0,00	0,00
12	Sonstige Investitionsauszahlungen	0,00	0,00	0,00	0,00	0,00	0,00
13	Summe: (invest. Auszahlungen)	0,00	0,00	0,00	0,00	0,00	0,00
14	Saldo: der Investitionstätigkeit (Einzahlungen ./ Auszahlungen)	2.644.231,10	2.737.863,00	0,00	2.737.863,26	0,26	0,00



ProdGr/Stadt	V	Bad Münstereifel
Prod/ProdBer	V16	Allgemeine Finanzwirtschaft
Tprod/ProdGru	V16611	Steuern, allgem. Zuweisungen und allgemeine Umlagen
KSt/Prod	V166111	Steuern, allgemeine Zuweisungen und allgemeine Umlagen

Teilergebnrechnung							
Ertrags- und Aufwandsarten		Ergebnis des Vorjahres 2021 EUR	Fortgeschrie- bener Ansatz des Haushaltsjahr- es 2022 EUR	davon Ermächtigung- s- übertragung- en aus dem Vorjahr EUR	Ist- Ergebnis des Haushaltsjahr- es 2022 EUR	Vergleich Ansatz/Ist (Sp.4./ Sp.2) EUR	Ermächtigung- s- übertragung- en in das Folgejahr EUR
1	Steuern und ähnliche Abgaben	23.020.027,95	18.996.089,00	0,00	25.442.389,12	6.446.300,12	0,00
2	+ Zuwendungen und allgemeine Umlagen	5.294.066,91	6.030.393,00	0,00	6.030.452,89	59,89	0,00
3	+ Sonstige Transfererträge	0,00	0,00	0,00	0,00	0,00	0,00
4	+ Öffentlich-rechtliche Leistungsentgelte	257,98	1.500,00	0,00	-42,99	-1.542,99	0,00
5	+ Privatrechtliche Leistungsentgelte	0,00	0,00	0,00	0,00	0,00	0,00
6	+ Kostenerstattungen und Kostenumlagen	0,00	0,00	0,00	0,00	0,00	0,00
7	+ Sonstige ordentliche Erträge	258.739,06	79.000,00	0,00	-36.675,65	-115.675,65	0,00
8	+ Aktivierte Eigenleistungen	0,00	0,00	0,00	0,00	0,00	0,00
9	+/- Bestandsveränderungen	0,00	0,00	0,00	0,00	0,00	0,00
10	= Ordentliche Erträge	28.573.091,90	25.106.982,00	0,00	31.436.123,37	6.329.141,37	0,00
11	- Personalaufwendungen	0,00	0,00	0,00	0,00	0,00	0,00
12	- Versorgungsaufwendungen	0,00	0,00	0,00	0,00	0,00	0,00
13	- Aufwendungen für Sach- und Dienstleistungen	0,00	0,00	0,00	0,00	0,00	0,00
14	- Bilanzielle Abschreibungen	0,00	0,00	0,00	0,00	0,00	0,00
15	- Transferaufwendungen	14.501.320,30	15.009.806,00	0,00	14.993.237,87	-16.568,13	0,00
16	- Sonstige ordentliche Aufwendungen	133.994,00	70.000,00	0,00	64.669,40	-5.330,60	0,00
17	= Ordentliche Aufwendungen	14.635.314,30	15.079.806,00	0,00	15.057.907,27	-21.898,73	0,00
18	= Ordentliches Ergebnis (= Zeilen 10 und 17)	13.937.777,60	10.027.176,00	0,00	16.378.216,10	6.351.040,10	0,00
19	+ Finanzerträge	0,00	0,00	0,00	0,00	0,00	0,00
20	- Zinsen und sonstige Finanzaufwendungen	0,00	0,00	0,00	0,00	0,00	0,00
21	= Finanzergebnis (= Zeilen 19 und 20)	0,00	0,00	0,00	0,00	0,00	0,00
22	= Ergebnis aus laufender Verwaltungstätigkeit (= Zeilen 18 und 21)	13.937.777,60	10.027.176,00	0,00	16.378.216,10	6.351.040,10	0,00
23	+ Außerordentliche Erträge	0,00	3.339.266,00	0,00	0,00	-3.339.266,00	0,00
24	- Außerordentliche Aufwendungen	0,00	0,00	0,00	0,00	0,00	0,00
25	= Außerordentliches Ergebnis (= Zeilen 23 und 24)	0,00	3.339.266,00	0,00	0,00	-3.339.266,00	0,00
26	= Ergebnis -vor Berücksichtigung der internen Leistungsbeziehungen-(= Zeilen 22 und 25)	13.937.777,60	13.366.442,00	0,00	16.378.216,10	3.011.774,10	0,00
27	+ Erträge aus internen Leistungsbeziehungen	21.924,03	0,00	0,00	21.630,07	21.630,07	0,00
28	- Aufwendungen aus internen Leistungsbeziehungen	0,00	0,00	0,00	0,00	0,00	0,00
29	= Teilergebnis (= Zeilen 26, 27, 28)	13.959.701,63	13.366.442,00	0,00	16.399.846,17	3.033.404,17	0,00
30	- Globaler Minderaufwand	0,00	-150.798,00	0,00	0,00	150.798,00	0,00
31	= Teilergebnis nach Abzug globaler Minderaufwand (= Zeilen 30 und 31)	13.959.701,63	13.517.240,00	0,00	16.399.846,17	2.882.606,17	0,00



Teilfinanzrechnung A. Zahlungsnachweis							
Ein- und Auszahlungsarten		Ergebnis des Vorjahres	Fortgeschriebener Ansatz des Haushaltsjahres 2022	davon Ermächtigungsgs-übertragungen aus dem Vorjahr EUR	Ist-Ergebnis des Haushaltsjahres 2022	Vergleich Ansatz/Ist (Sp.4./ Sp.2)	Ermächtigungsgs-übertragungen in das Folgejahr
		2021	2022				
		EUR	EUR	EUR	EUR	EUR	EUR
		1	2	3	4	5	6
1	Steuern und ähnliche Abgaben	23.217.990,60	18.996.089,00	0,00	24.665.378,90	5.669.289,90	0,00
2	Zuwendungen und allgemeine Umlagen	5.294.066,91	6.030.393,00	0,00	5.964.786,89	-65.606,11	0,00
3	Sonstige Transfereinzahlungen	0,00	0,00	0,00	0,00	0,00	0,00
4	Öffentlich-rechtliche Leistungsentgelte	425,50	1.500,00	0,00	0,00	-1.500,00	0,00
5	Privatrechtliche Leistungsentgelte	0,00	0,00	0,00	0,00	0,00	0,00
6	Kostenerstattungen, Kostenumlagen	0,00	0,00	0,00	0,00	0,00	0,00
7	Sonstige Einzahlungen	65.847,08	79.000,00	0,00	20.615,35	-58.384,65	0,00
8	Zinsen und sonstige Finanzeinzahlungen	0,00	0,00	0,00	0,00	0,00	0,00
9	Einzahlungen aus laufender Verwaltungstätigkeit	28.578.330,09	25.106.982,00	0,00	30.650.781,14	5.543.799,14	0,00
10	Personalauszahlungen	0,00	0,00	0,00	0,00	0,00	0,00
11	Versorgungsauszahlungen	0,00	0,00	0,00	0,00	0,00	0,00
12	Auszahlungen für Sach- und Dienstleistungen	0,00	0,00	0,00	0,00	0,00	0,00
13	Zinsen und sonstige Finanzauszahlungen	0,00	0,00	0,00	0,00	0,00	0,00
14	Transferauszahlungen	14.436.525,49	15.009.806,00	0,00	15.023.351,36	13.545,36	0,00
15	Sonstige Auszahlungen	90.321,00	70.000,00	0,00	5.655,00	-64.345,00	0,00
16	Auszahlungen aus laufender Verwaltungstätigkeit	14.526.846,49	15.079.806,00	0,00	15.029.006,36	-50.799,64	0,00
17	Saldo aus laufender Verwaltungstätigkeit	14.051.483,60	10.027.176,00	0,00	15.621.774,78	5.594.598,78	0,00
Investitionstätigkeit							
Einzahlungen							
1	aus Zuwendungen für Investitionsmaßnahmen	2.644.231,10	2.737.863,00	0,00	2.737.863,26	0,26	0,00
2	aus der Veräußerung von Sachanlagen	0,00	0,00	0,00	0,00	0,00	0,00
3	aus der Veräußerung von Finanzanlagen	0,00	0,00	0,00	0,00	0,00	0,00
4	aus Beiträgen und ähnlichen Entgelten	0,00	0,00	0,00	0,00	0,00	0,00
5	Sonstige Investitionseinzahlungen	0,00	0,00	0,00	0,00	0,00	0,00
6	Summe: (invest. Einzahlungen)	2.644.231,10	2.737.863,00	0,00	2.737.863,26	0,26	0,00
Auszahlungen							
7	für den Erwerb von Grundstücken und Gebäuden	0,00	0,00	0,00	0,00	0,00	0,00
8	für Baumaßnahmen	0,00	0,00	0,00	0,00	0,00	0,00
9	für den Erwerb von beweglichem Anlagevermögen	0,00	0,00	0,00	0,00	0,00	0,00
10	für den Erwerb von Finanzanlagen	0,00	0,00	0,00	0,00	0,00	0,00
11	von aktivierbaren Zuwendungen	0,00	0,00	0,00	0,00	0,00	0,00
12	Sonstige Investitionsauszahlungen	0,00	0,00	0,00	0,00	0,00	0,00
13	Summe: (invest. Auszahlungen)	0,00	0,00	0,00	0,00	0,00	0,00
14	Saldo: der Investitionstätigkeit (Einzahlungen ./ Auszahlungen)	2.644.231,10	2.737.863,00	0,00	2.737.863,26	0,26	0,00



ProdGr/Stadt	V	Bad Münstereifel
Prod/ProdBer	V16	Allgemeine Finanzwirtschaft
Tprod/ProdGru	V16611	Steuern, allgem. Zuweisungen und allgemeine Umlagen
KSt/Prod	V166111	Steuern, allgemeine Zuweisungen und allgemeine Umlagen

Teilfinanzrechnung
B. Nachweis einzelner Investitionsmaßnahmen

Investitionsmaßnahmen oberhalb der festgesetzten Wertgrenzen	Ergebnis des Vorjahres	Fortgeschrie- bener Ansatz des Haushaltsja- hres 2022	davon Ermächtigung- s- übertragung- en aus dem Vorjahr	Ist- Ergebnis des Haushaltsja- hres 2022	Vergleich Ansatz/Ist (Sp.4./ Sp.2)	Ermächtigung- s- übertragung- en in das Folgejahr
	2021					
	EUR	EUR	EUR	EUR	EUR	EUR
	1	2	3	4	5	6
Maßnahme: I6111001 I6111001 IVP						
+ Einzahlungen aus Zuwendungen für Investitionsmaßnahmen	1.956.634,10	2.035.023,00	0,00	2.278.467,20	243.444,20	0,00
+ Einzahlungen aus der Veräußerung von Sachanlagen	0,00	0,00	0,00	0,00	0,00	0,00
+ Einzahlungen aus der Veräußerung von Finanzanlagen	0,00	0,00	0,00	0,00	0,00	0,00
+ Einzahlungen aus Beiträgen u.ä. Entgelten	0,00	0,00	0,00	0,00	0,00	0,00
+ Sonstige Investitionseinzahlungen	0,00	0,00	0,00	0,00	0,00	0,00
= Summe: (investive Einzahlungen)	1.956.634,10	2.035.023,00	0,00	2.278.467,20	243.444,20	0,00
- Auszahlungen für den Erwerb von Grundstücken und Gebäuden	0,00	0,00	0,00	0,00	0,00	0,00
- Auszahlungen für Baumaßnahmen	0,00	0,00	0,00	0,00	0,00	0,00
- Auszahlungen für den Erwerb von beweglichem Anlagevermögen	0,00	0,00	0,00	0,00	0,00	0,00
- Auszahlungen für den Erwerb von Finanzanlagen	0,00	0,00	0,00	0,00	0,00	0,00
- Auszahlungen von aktivierbaren Zuwendungen	0,00	0,00	0,00	0,00	0,00	0,00
- Sonstige Investitionsauszahlungen	0,00	0,00	0,00	0,00	0,00	0,00
= Summe: (investive Auszahlungen)	0,00	0,00	0,00	0,00	0,00	0,00
= Saldo: (Einzahlungen ./. Auszahlungen)	1.956.634,10	2.035.023,00	0,00	2.278.467,20	243.444,20	0,00
Maßnahme: I6111002 I6111002 Bildungspauschale						
+ Einzahlungen aus Zuwendungen für Investitionsmaßnahmen	627.597,00	642.840,00	0,00	723.195,00	80.355,00	0,00
+ Einzahlungen aus der Veräußerung von Sachanlagen	0,00	0,00	0,00	0,00	0,00	0,00
+ Einzahlungen aus der Veräußerung von Finanzanlagen	0,00	0,00	0,00	0,00	0,00	0,00
+ Einzahlungen aus Beiträgen u.ä. Entgelten	0,00	0,00	0,00	0,00	0,00	0,00
+ Sonstige Investitionseinzahlungen	0,00	0,00	0,00	0,00	0,00	0,00
= Summe: (investive Einzahlungen)	627.597,00	642.840,00	0,00	723.195,00	80.355,00	0,00
- Auszahlungen für den Erwerb von Grundstücken und Gebäuden	0,00	0,00	0,00	0,00	0,00	0,00
- Auszahlungen für Baumaßnahmen	0,00	0,00	0,00	0,00	0,00	0,00
- Auszahlungen für den Erwerb von beweglichem Anlagevermögen	0,00	0,00	0,00	0,00	0,00	0,00
- Auszahlungen für den Erwerb von Finanzanlagen	0,00	0,00	0,00	0,00	0,00	0,00
- Auszahlungen von aktivierbaren Zuwendungen	0,00	0,00	0,00	0,00	0,00	0,00
- Sonstige Investitionsauszahlungen	0,00	0,00	0,00	0,00	0,00	0,00
= Summe: (investive Auszahlungen)	0,00	0,00	0,00	0,00	0,00	0,00
= Saldo: (Einzahlungen ./. Auszahlungen)	627.597,00	642.840,00	0,00	723.195,00	80.355,00	0,00
Maßnahme: I6111003 I6111003 Sportpauschale						
+ Einzahlungen aus Zuwendungen für Investitionsmaßnahmen	60.000,00	60.000,00	0,00	67.500,00	7.500,00	0,00
+ Einzahlungen aus der Veräußerung von Sachanlagen	0,00	0,00	0,00	0,00	0,00	0,00
+ Einzahlungen aus der Veräußerung von Finanzanlagen	0,00	0,00	0,00	0,00	0,00	0,00
+ Einzahlungen aus Beiträgen u.ä. Entgelten	0,00	0,00	0,00	0,00	0,00	0,00
+ Sonstige Investitionseinzahlungen	0,00	0,00	0,00	0,00	0,00	0,00
= Summe: (investive Einzahlungen)	60.000,00	60.000,00	0,00	67.500,00	7.500,00	0,00
- Auszahlungen für den Erwerb von Grundstücken und Gebäuden	0,00	0,00	0,00	0,00	0,00	0,00



Teilfinanzrechnung
B. Nachweis einzelner Investitionsmaßnahmen

Investitionsmaßnahmen oberhalb der festgesetzten Wertgrenzen	Ergebnis des Vorjahres	Fortgeschrie- bener Ansatz des Haushaltsja- hres 2022	davon Ermächtigung- s- übertragung- en aus dem Vorjahr EUR	Ist- Ergebnis des Haushaltsja- hres 2022	Vergleich Ansatz/Ist (Sp.4./. Sp.2)	Ermächtigung- s- übertragung- en in das Folgejahr
	2021	2022	EUR	EUR	EUR	EUR
	1	2	3	4	5	6
- Auszahlungen für Baumaßnahmen	0,00	0,00	0,00	0,00	0,00	0,00
- Auszahlungen für den Erwerb von beweglichem Anlagevermögen	0,00	0,00	0,00	0,00	0,00	0,00
- Auszahlungen für den Erwerb von Finanzanlagen	0,00	0,00	0,00	0,00	0,00	0,00
- Auszahlungen von aktivierbaren Zuwendungen	0,00	0,00	0,00	0,00	0,00	0,00
- Sonstige Investitionsauszahlungen	0,00	0,00	0,00	0,00	0,00	0,00
= Summe: (investive Auszahlungen)	0,00	0,00	0,00	0,00	0,00	0,00
= Saldo: (Einzahlungen ./ Auszahlungen)	60.000,00	60.000,00	0,00	67.500,00	7.500,00	0,00



ProdGr/Stadt	V	Bad Münstereifel
Prod/ProdBer	V16	Allgemeine Finanzwirtschaft
Tprod/ProdGru	V16611	Steuern, allgem. Zuweisungen und allgemeine Umlagen
KSt/Prod	V166111	Steuern, allgemeine Zuweisungen und allgemeine Umlagen

Teilfinanzrechnung B Nachweis einzelner Investitionsmaßnahmen

Investitionsmaßnahmen	Ergebnis des Vorjahres	Fortgeschriebener Ansatz des Haushaltsjahres 2022	davon Ermächtigungsübertragungen aus dem Vorjahr	Ist-Ergebnis des Haushaltsjahres 2022	Vergleich Ansatz/Ist (Sp.4./Sp.2)	Ermächtigungsübertragungen in das Folgejahr
	EUR	EUR	EUR	EUR	EUR	EUR
	1	2	3	4	5	6
= Summe: (investive Einzahlungen)	0,00	0,00	0,00	0,00	0,00	0,00
= Summe: (investive Auszahlungen)	0,00	0,00	0,00	0,00	0,00	0,00
= Saldo: (Einzahlungen ./ Auszahlungen)	0,00	0,00	0,00	0,00	0,00	0,00

ProdGr/Stadt V Bad Münstereifel
 Prod/ProdBer V16 Allgemeine Finanzwirtschaft
 Tprod/ProdGru V16612 Sonstige allgemeine Finanzwirtschaft
 KSt/Prod V166121 Sonstige allgemeine Finanzwirtschaft



Teilergebnrechnung							
Ertrags- und Aufwandsarten		Ergebnis des Vorjahres	Fortgeschriebener Ansatz des Haushaltsjahres 2022	davon Ermächtigungsübertragungen aus dem Vorjahr	Ist-Ergebnis des Haushaltsjahres 2022	Vergleich Ansatz/Ist (Sp.4./Sp.2)	Ermächtigungsübertragungen in das Folgejahr
		2021	2022	EUR	EUR	EUR	EUR
		EUR	EUR	EUR	EUR	EUR	EUR
1	Steuern und ähnliche Abgaben	0,00	0,00	0,00	0,00	0,00	0,00
2	+ Zuwendungen und allgemeine Umlagen	0,00	0,00	0,00	374.573,76	374.573,76	0,00
3	+ Sonstige Transfererträge	0,00	0,00	0,00	0,00	0,00	0,00
4	+ Öffentlich-rechtliche Leistungsentgelte	14.339,39	0,00	0,00	8.969,56	8.969,56	0,00
5	+ Privatrechtliche Leistungsentgelte	0,00	0,00	0,00	0,00	0,00	0,00
6	+ Kostenerstattungen und Kostenumlagen	0,00	0,00	0,00	0,00	0,00	0,00
7	+ Sonstige ordentliche Erträge	548.189,89	538.400,00	0,00	578.969,10	40.569,10	0,00
8	+ Aktivierte Eigenleistungen	0,00	0,00	0,00	0,00	0,00	0,00
9	+/- Bestandsveränderungen	0,00	0,00	0,00	0,00	0,00	0,00
10	= Ordentliche Erträge	562.529,28	538.400,00	0,00	962.512,42	424.112,42	0,00
11	- Personalaufwendungen	0,00	0,00	0,00	0,00	0,00	0,00
12	- Versorgungsaufwendungen	0,00	0,00	0,00	0,00	0,00	0,00
13	- Aufwendungen für Sach- und Dienstleistungen	0,00	0,00	0,00	0,00	0,00	0,00
14	- Bilanzielle Abschreibungen	0,00	0,00	0,00	0,00	0,00	0,00
15	- Transferaufwendungen	260.816,00	266.000,00	0,00	262.664,00	-3.336,00	0,00
16	- Sonstige ordentliche Aufwendungen	193.983,12	70.000,00	0,00	171.489,97	101.489,97	0,00
17	= Ordentliche Aufwendungen	454.799,12	336.000,00	0,00	434.153,97	98.153,97	0,00
18	= Ordentliches Ergebnis (= Zeilen 10 und 17)	107.730,16	202.400,00	0,00	528.358,45	325.958,45	0,00
19	+ Finanzerträge	842.965,58	812.050,00	0,00	587.236,50	-224.813,50	0,00
20	- Zinsen und sonstige Finanzaufwendungen	236.924,55	251.991,00	0,00	348.541,56	96.550,56	0,00
21	= Finanzergebnis (= Zeilen 19 und 20)	606.041,03	560.059,00	0,00	238.694,94	-321.364,06	0,00
22	= Ergebnis aus laufender Verwaltungstätigkeit (= Zeilen 18 und 21)	713.771,19	762.459,00	0,00	767.053,39	4.594,39	0,00
23	+ Außerordentliche Erträge	306.414,54	0,00	0,00	220.327,58	220.327,58	0,00
24	- Außerordentliche Aufwendungen	0,00	0,00	0,00	0,00	0,00	0,00
25	= Außerordentliches Ergebnis (= Zeilen 23 und 24)	306.414,54	0,00	0,00	220.327,58	220.327,58	0,00
26	= Ergebnis -vor Berücksichtigung der internen Leistungsbeziehungen-(= Zeilen 22 und 25)	1.020.185,73	762.459,00	0,00	987.380,97	224.921,97	0,00
27	+ Erträge aus internen Leistungsbeziehungen	0,00	0,00	0,00	0,00	0,00	0,00
28	- Aufwendungen aus internen Leistungsbeziehungen	0,00	0,00	0,00	0,00	0,00	0,00
29	= Teilergebnis (= Zeilen 26, 27, 28)	1.020.185,73	762.459,00	0,00	987.380,97	224.921,97	0,00
30	- Globaler Minderaufwand	0,00	-3.358,00	0,00	0,00	3.358,00	0,00
31	= Teilergebnis nach Abzug globaler Minderaufwand (= Zeilen 30 und 31)	1.020.185,73	765.817,00	0,00	987.380,97	221.563,97	0,00



ProdGr/Stadt
Prod/ProdBer
Tprod/ProdGru
KSt/Prod

V
V16
V16612
V166121

Bad Münstereifel
Allgemeine Finanzwirtschaft
Sonstige allgemeine Finanzwirtschaft
Sonstige allgemeine Finanzwirtschaft

**Teilfinanzrechnung
A. Zahlungsnachweis**

Ein- und Auszahlungsarten		Ergebnis des Vorjahres	Fortgeschrie bener Ansatz des Haushaltsja hres 2022	davon Ermächtigung s- übertragung en aus dem Vorjahr EUR	Ist- Ergebnis des Haushaltsja hres 2022	Vergleich Ansatz/Ist (Sp.4./ Sp.2)	Ermächtigung s- übertragung en in das Folgejahr
		2021 EUR	EUR	EUR	EUR	EUR	EUR
		1	2	3	4	5	6
1	Steuern und ähnliche Abgaben	0,00	0,00	0,00	0,00	0,00	0,00
2	Zuwendungen und allgemeine Umlagen	0,00	0,00	0,00	374.573,76	374.573,76	0,00
3	Sonstige Transfereinzahlungen	0,00	0,00	0,00	0,00	0,00	0,00
4	Öffentlich-rechtliche Leistungsentgelte	7.507,34	0,00	0,00	119.477,81	119.477,81	0,00
5	Privatrechtliche Leistungsentgelte	0,00	0,00	0,00	0,00	0,00	0,00
6	Kostenerstattungen, Kostenumlagen	0,00	0,00	0,00	0,00	0,00	0,00
7	Sonstige Einzahlungen	8.906.600,10	538.400,00	0,00	976.610,08	438.210,08	0,00
8	Zinsen und sonstige Finanzeinzahlungen	842.941,27	812.050,00	0,00	2.092.740,92	1.280.690,92	0,00
9	Einzahlungen aus laufender Verwaltungstätigkeit	9.757.048,71	1.350.450,00	0,00	3.563.402,57	2.212.952,57	0,00
10	Personalauszahlungen	-21.019,32	0,00	0,00	-219,33	-219,33	0,00
11	Versorgungsauszahlungen	0,00	0,00	0,00	0,00	0,00	0,00
12	Auszahlungen für Sach- und Dienstleistungen	0,00	0,00	0,00	0,00	0,00	0,00
13	Zinsen und sonstige Finanzauszahlungen	237.345,42	252.077,11	86,11	348.611,18	96.534,07	0,00
14	Transferauszahlungen	327.596,77	266.000,00	0,00	267.641,81	1.641,81	0,00
15	Sonstige Auszahlungen	8.088.080,05	224.073,48	154.073,48	638.962,88	414.889,40	0,00
16	Auszahlungen aus laufender Verwaltungstätigkeit	8.632.002,92	742.150,59	154.159,59	1.254.996,54	512.845,95	0,00
17	Saldo aus laufender Verwaltungstätigkeit	1.125.045,79	608.299,41	-154.159,59	2.308.406,03	1.700.106,62	0,00
Investitionstätigkeit							
Einzahlungen							
1	aus Zuwendungen für Investitionsmaßnahmen	0,00	0,00	0,00	0,00	0,00	0,00
2	aus der Veräußerung von Sachanlagen	0,00	0,00	0,00	0,00	0,00	0,00
3	aus der Veräußerung von Finanzanlagen	0,00	0,00	0,00	0,00	0,00	0,00
4	aus Beiträgen und ähnlichen Entgelten	0,00	0,00	0,00	0,00	0,00	0,00
5	Sonstige Investitionseinzahlungen	0,00	0,00	0,00	0,00	0,00	0,00
6	Summe: (invest. Einzahlungen)	0,00	0,00	0,00	0,00	0,00	0,00
Auszahlungen							
7	für den Erwerb von Grundstücken und Gebäuden	0,00	0,00	0,00	0,00	0,00	0,00
8	für Baumaßnahmen	0,00	0,00	0,00	0,00	0,00	0,00
9	für den Erwerb von beweglichem Anlagevermögen	0,00	0,00	0,00	0,00	0,00	0,00
10	für den Erwerb von Finanzanlagen	0,00	0,00	0,00	0,00	0,00	0,00
11	von aktivierbaren Zuwendungen	0,00	0,00	0,00	0,00	0,00	0,00
12	Sonstige Investitionsauszahlungen	0,00	0,00	0,00	0,00	0,00	0,00
13	Summe: (invest. Auszahlungen)	0,00	0,00	0,00	0,00	0,00	0,00
14	Saldo: der Investitionstätigkeit (Einzahlungen ./. Auszahlungen)	0,00	0,00	0,00	0,00	0,00	0,00

ProdGr/Stadt V Bad Münstereifel
 Prod/ProdBer V16 Allgemeine Finanzwirtschaft
 Tprod/ProdGru V16612 Sonstige allgemeine Finanzwirtschaft
 KSt/Prod V166121 Sonstige allgemeine Finanzwirtschaft



Teilfinanzrechnung B Nachweis einzelner Investitionsmaßnahmen

Investitionsmaßnahmen	Ergebnis des Vorjahres	Fortgeschriebener Ansatz des Haushaltsjahres 2022	davon Ermächtigungsübertragungen aus dem Vorjahr	Ist-Ergebnis des Haushaltsjahres 2022	Vergleich Ansatz/Ist (Sp.4./Sp.2)	Ermächtigungsübertragungen in das Folgejahr
	2021	2022	aus dem Vorjahr	2022	(Sp.4./Sp.2)	
	EUR	EUR	EUR	EUR	EUR	EUR
	1	2	3	4	5	6
= Summe: (investive Einzahlungen)	0,00	0,00	0,00	0,00	0,00	0,00
= Summe: (investive Auszahlungen)	0,00	0,00	0,00	0,00	0,00	0,00
= Saldo: (Einzahlungen ./ Auszahlungen)	0,00	0,00	0,00	0,00	0,00	0,00